



KONYA
SANAYİ ODASI

KONYA EKONOMİK VERİLERİ

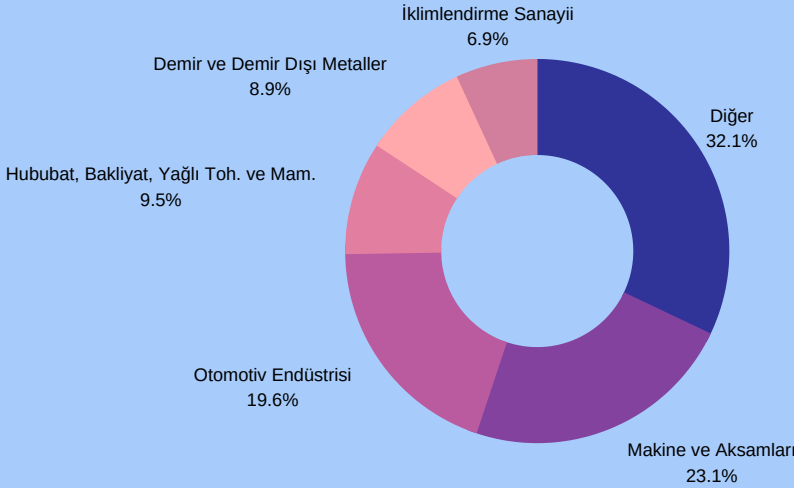


ARALIK 2021

YÖNETİCİ ÖZETİ

- Türkiye, 2021 Aralık ayında bir önceki yılın aynı ayına göre % 24,9 artışla 22 milyar 274 milyon \$ ihracat gerçekleştirmiştir.
- Türkiye 2021 yılı Aralık ayında ihracatın ithalatı karşılama oranı %77 olurken, Ocak-Aralık döneminde ise %83,1 olarak gerçekleşti.
- Konya 2021 Aralık ayında bir önceki yılın aynı ayına göre % 21,9 artışla 287 milyon 769 bin \$, Ocak-Aralık döneminde ise %37,8 artışla 2 Milyar 998 Milyon \$ ihracat gerçekleştirmiştir.
- Konya ihracatının Türkiye ihracatındaki payı 2021 Ocak-Aralık döneminde %1,45 olarak gerçekleşmiştir.
- Konya ihracatı iller bazında değerlendirildiğinde, Türkiye ihracatında 11. sırada yer almaktadır.
- Konya'da 2021 Ocak-Aralık döneminde ihracat yapan firma sayısı 2990 olarak gerçekleşmiştir. 2021 Ocak-Aralık döneminde Konya ihracatında kilogram başına ihracat 1,97 \$ olarak gerçekleşmiştir. (Kaynak OAİB)
- Konya İmalat Sanayi Güven Endeksi (KISGE), Kasım 2021'de bir önceki aya göre 0,5 puanlık sınırlı bir artışla 2,9 değerini almıştır.
- 2021 Aralık ayında en çok ihracat yapılan 3 ülkenin toplam ihracat miktarı 64,9 milyon \$ olurken; Konya ihracatındaki payı %27,5 oldu. İlk 5 ülke içerisinde bir önceki yılın aynı ayına göre en fazla artış gösteren ülke ise % 161,7 ile Mısır oldu.

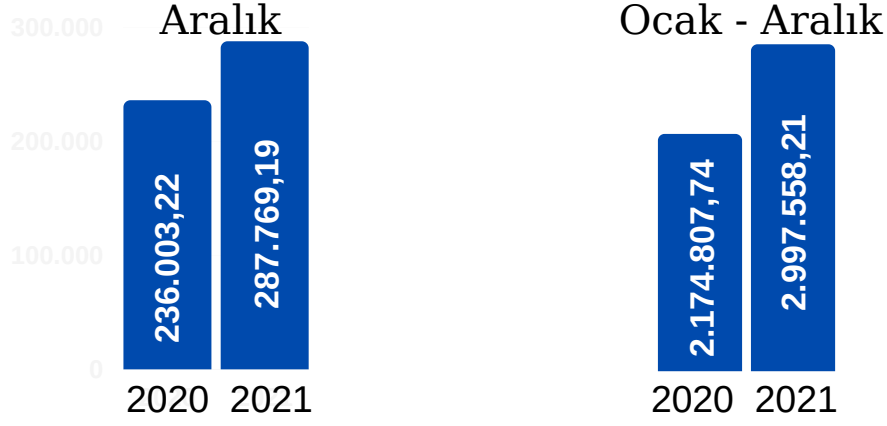
2021 Aralık Ayı Konya ihracatında en fazla pay alan 5 sektör



- 2021 Aralık ihracat verilerine göre Konya ihracatında % 23,1'lik oran ile en çok pay alan sektör makine ve aksamları oldu.
- Konya 2021 Aralık ayında yapmış olduğu ihracatın %52.2'sini makine ve aksamları, otomotiv endüstrisi ve hububat ve bakliyat sektörleri oluşturdu.
- Konya ihracatında en hızlı artış gösteren sektör Demir ve Demir Dışı Metaller olurken; 2020 Aralık ayına göre % 98,7 artış gerçekleşti.

Türkiye'de Ocak-Aralık ayında En Fazla İhracat Yapan İller (1000 \$)

1.	İstanbul	88.860.053	3.	Bursa	14.959.238	5.	Gaziantep	10.092.165	7.	Manisa	5.205.188	9.	Denizli	4.574.358	11.	Konya	2.997.558
2.	Kocaeli	17.331.601	4.	İzmir	12.230.575	6.	Ankara	9.321.528	8.	Sakarya	5.099.790	10.	Hatay	4.046.192			

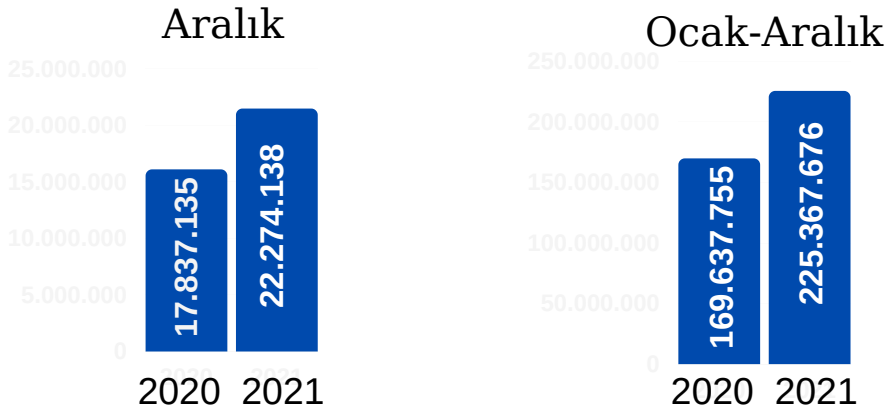
Konya İhracat Rakamları (1000\$)

Değişim (%)

21,9

Değişim (%)

37,8

Türkiye İhracat Rakamları (1000\$)

Değişim (%)

24,9

Değişim (%)

32,9

- Konya Aralık ayı ihracatı 287 milyon 769 bin dolar olarak gerçekleşirken, 2020 yılının aynı ayına göre %21,9 artış gerçekleşti.
- Türkiye 2021 Aralık ayı ihracatı 22 milyar 274 milyon dolar olarak gerçekleşirken, 2020 yılının aynı ayına göre % 24,9 artış gerçekleşti.
- Konya ihracatı 2021 Ocak-Aralık döneminde geçtiğimiz yılın aynı dönemine göre %37,8; Türkiye ihracatı ise %32,9 oranında artış göstermiştir.

SON 5 YILIN TÜRKİYE VE KONYA İHRACAT RAKAMLARI (1000 \$)

	2016	2017	2018	2019	2020
KONYA	1.333.299	1.564.646	1.803.150	2.013.869	2.185.137
TÜRKİYE	142.529.584	156.992.940	177.168.756	180.832.722	169.514.167

2021 ARALIK AYI SEKTÖREL İHRACAT İSTATİSTİKLERİ

Bir önceki yılın
aynı ayına göre değişim
(%)

22,5 ↑

MAKİNE VE AKSAMLARI
66 Milyon 324 Bin \$

Konya İhracatındaki
Pay

%23

27,0 ↑

OTOMOTİV ENDÜSTRİSİ
56 Milyon 493 Bin \$

%19,6

8,9 ↑

HUBUBAT, BAKLIYAT, YAĞLI
TOHUMLAR
27 Milyon 392 Bin \$

%9,5

98,7 ↑

DEMİR VE DEMİR DIŞI
METALLER
25 Milyon 510 Bin \$

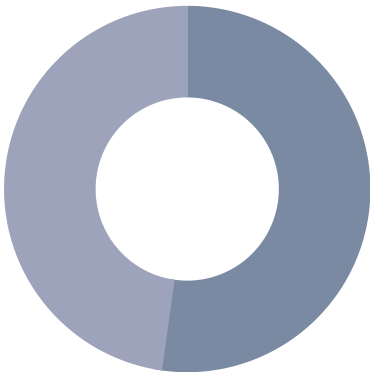
%8,9

21,8 ↑

İKLİMLENDİRME SANAYİİ
19 Milyon 788 Bin \$

%6,9

47.8%



52.2%

Konya 2021 Aralık ayında yapmış olduğu ihracatın %52,2'sini Makine ve aksamları, otomotiv endüstrisi ve hububat, bakliyat ve yağlı tohumlar sektörleri oluşturdu.

Konya 2021 Aralık ayında yapmış olduğu ihracatın %23,05'ini makine ve aksamları, %19,63'ünü otomotiv endüstrisi ve %9,52'sini hububat, bakliyat ve yağlı tohumlar sektörleri oluşturmaktadır.

2021 OCAK-ARALIK DÖNEMİ SEKTÖREL İHRACAT İSTATİSTİKLERİ

Bir önceki yılın
aynı dönemine göre değişim
(%)

Konya ihracatındaki
Pay

26,1 ↑

MAKİNE VE AKSAMLARI
640 Milyon 881 Bin \$

%21,4

41,5 ↑

OTOMOTİV ENDÜSTRİSİ
596 Milyon 69 Bin \$

%19,9

7,3 ↑

HUBUBAT, BAKLIYAT
MAMULLERİ
289 Milyon 159 Bin \$

%9,6

70,1 ↑

SAVUNMA VE HAVACILIK
SANAYİİ
260 Milyon 882 Bin \$

%8,7

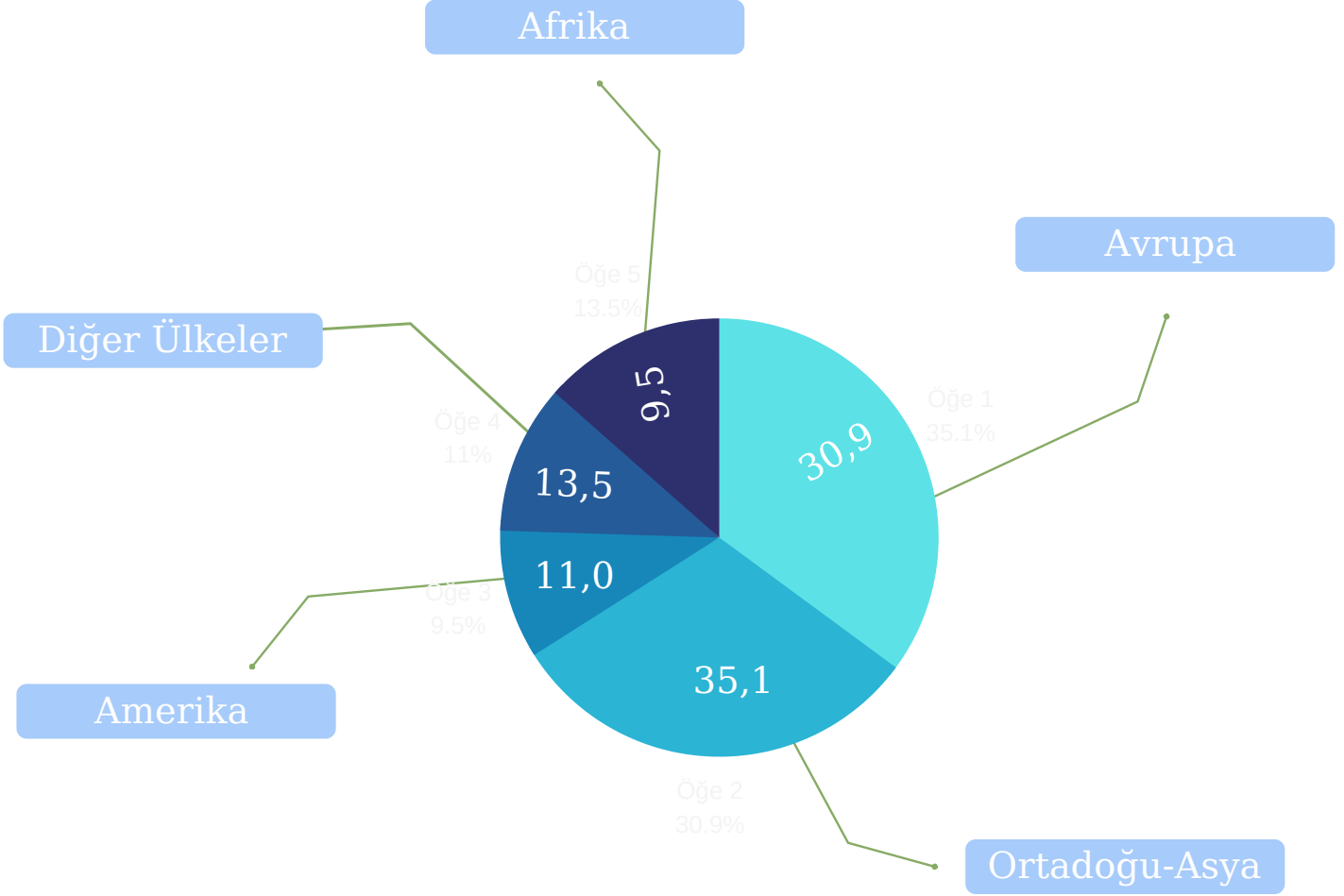
94,7 ↑

DEMİR VE DEMİR DIŞI
METALLER
259 Milyon 405 Bin \$

%8,7

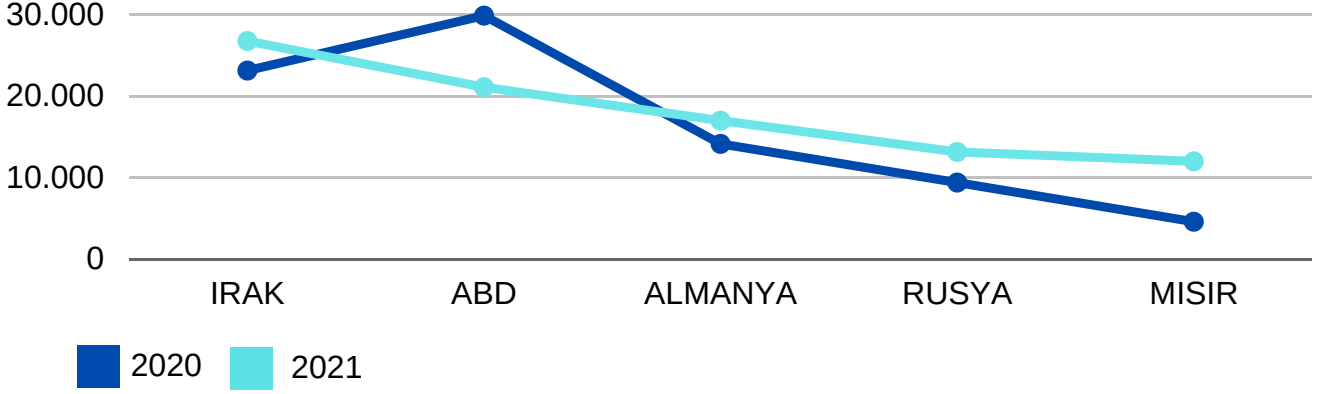
Son 5 Yılda Sektörlerin İhracat Rakamları

SEKTÖRLER	2016	2017	2018	2019	2020
Makine ve aksamları	302.739	364.075	414.898	460.311	508.934
Otomotiv Endüstrisi	281.244	329.368	330.501	383.722	421.246
Hububat Bakliyat vb.	193.273	211.413	251.859	275.222	269.491
Kimyevi Maddeler	83.472	102.982	115.959	134.237	155.729
Savunma ve Havacıl.	36.089	38.109	49.617	56.725	153.453



- 2021 yılının Ocak-Aralık döneminde Ortadoğu ve Asya ülkelerinin Konya ihracatındaki payı %35.1 olarak gerçekleşirken, Avrupa ülkeleri %30.9, Amerika ülkeleri %11.0 ve Afrika ülkeleri % 9.5 pay almıştır.
- 2021 yılı Ocak-Aralık dönemine göre Konya ihracatında bölgelerin payında Amerika'ya %65.9, Avrupa'ya %57, Afrika'ya %20.3 ve Orta Doğu-Asya bölgesinde %20.9 oranında bir artış gerçekleşmiştir..
- Konya ihracatında bölgelerin paylarında en fazla artış %65.9 ile Amerika ülkelerine yapılan ihracatta gerçekleşmiştir.
- 2021 Ocak-Aralık döneminde Konya ihracatında Ortadoğu-Asya bölgelerinin payı % 35.1 ile en büyük payı alırken, 2020 yılı aynı dönemine göre %20.9 oranında bir artış göstermiştir.

ARALIK AYINDA EN FAZLA İHRACAT YAPILAN 5 ÜLKE (1000 \$)



IRAK

2021: 26.788

2020: 23.161

Değişim: 15,7 % ↑

ABD

2021: 21.115

2020: 29.911

Değişim: 29,4 % ↓

ALMANYA

2021: 17.012

2020: 14.153

Değişim: 20,2 % ↑

RUSYA

2021: 13.162

2020: 9.403

Değişim: 40,0 % ↑

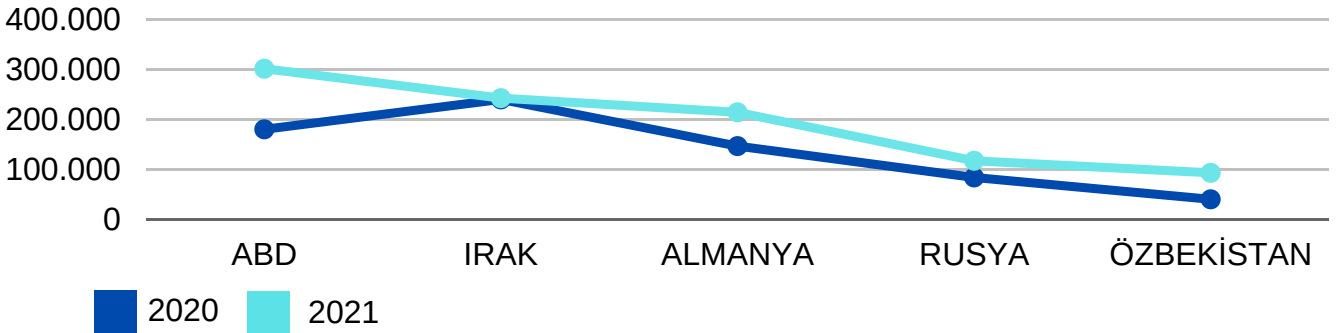
MISIR

2021: 12.011

2020: 4.590

Değişim: 161,7 % ↑

OCAK-KASIM DÖNEMİNDE EN FAZLA İHRACAT YAPILAN 5 ÜLKE (1000 \$)



ABD

2021: 302.117

2020: 181.004

Değişim: 66,9 % ↑

IRAK

2021: 243.373

2020: 240.792

Değişim: 1,1 % ↑

ALMANYA

2021: 215.009

2020: 147.492

Değişim: 45,8 % ↑

RUSYA

2021: 118.159

2020: 84.807

Değişim: 39,3 % ↑

ÖZBEKİSTAN

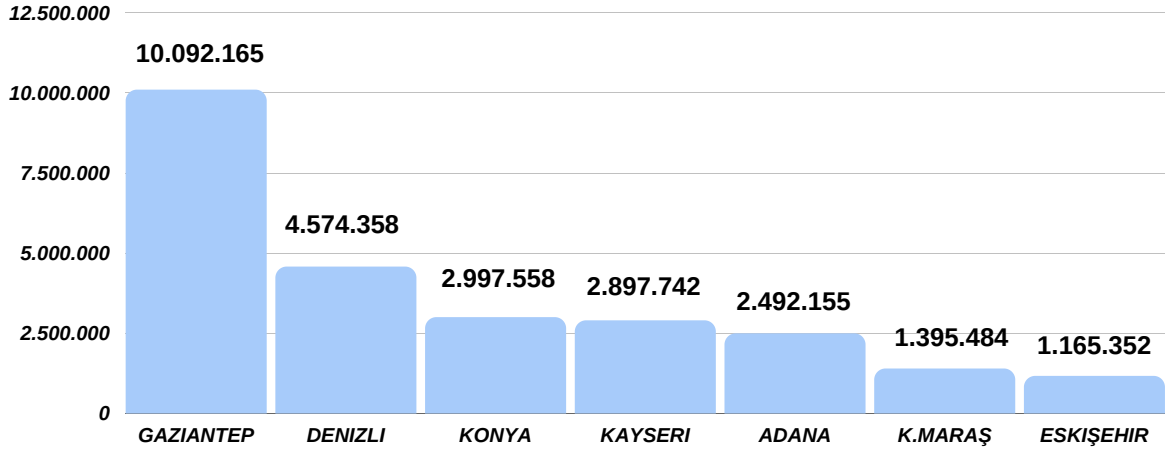
2021: 94.098

2020: 41.165

Değişim: 128,6 % ↑

KONYA VE EMSAL İLLERİN İHRACAT RAKAMLARI (1000\$)

2021 OCAK- ARALIK İHRACAT RAKAMLARI



2021 yılı Ocak-Aralık döneminde Türkiye ihracatında emsal illerin ihracat rakamlarına baktığımızda bir önceki yılın aynı dönemine göre Gaziantep %27.3, Denizli %43.1, Konya %37.8, Kayseri %36.1, Adana %36.1 , K. Maraş %55.5 ve Eskişehir %26.5 artış göstermiştir.

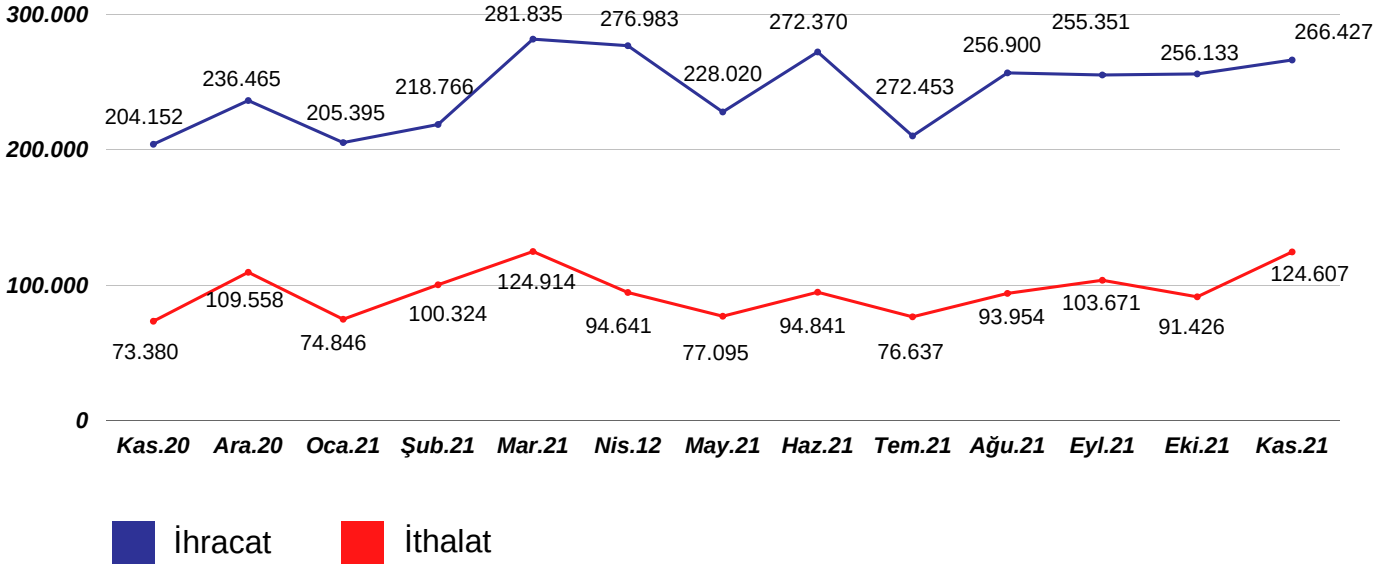


2021 yılı Ocak-Aralık döneminde Türkiye ihracatında Gaziantep %4.89, Denizli % 2.21, Kayseri % 1.40, Adana %1.21, K.Maraş % 0.68, Eskişehir % 0.56 pay alırken; Konya % 1,45 pay ile 11. sırada yer almaktadır.

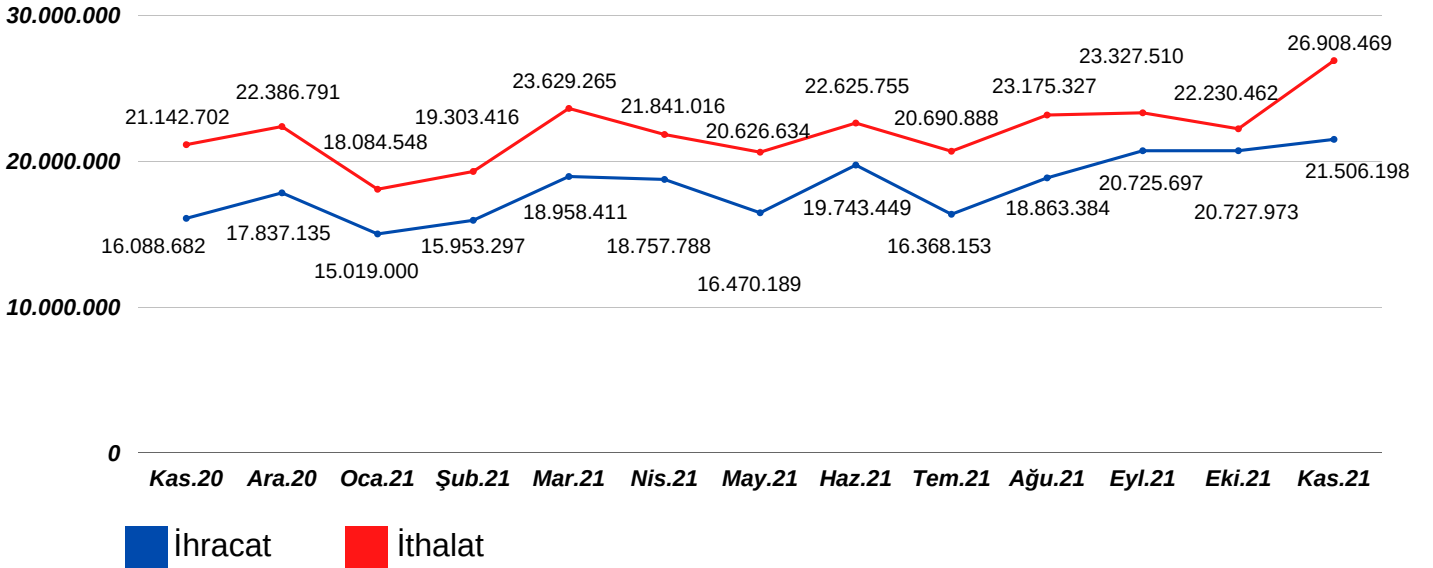


Konya ihracatı 2021 Ocak-Aralık döneminde geçtiğimiz yılın aynı dönemine göre %37.8 oranında artarken, Türkiye ihracatındaki payı %1.45 olarak gerçekleşmiştir.

SON 12 AYLIK KONYA İHRACAT-İTHALATI (1000 \$)



SON 12 AYLIK TÜRKİYE İHRACAT-İTHALATI (1000 \$)

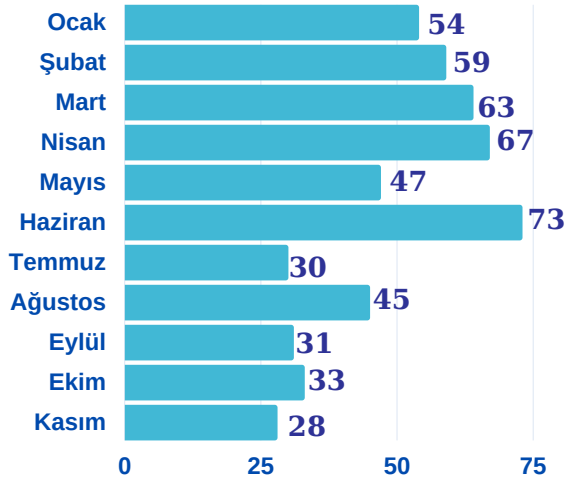


KONYA KAPASİTE RAPORU İSTATİSTİKLERİ (%)

	YÜKSEK TEKNOLOJİ	ORTA-YÜKSEK TEKNOLOJİ	ORTA-DÜŞÜK TEKNOLOJİ	DÜŞÜK TEKNOLOJİ
KONYA	% 1,15	% 46,64	% 32,33	% 19,87
TÜRKİYE	% 2,40	% 24,02	% 31,00	% 44,00

*Konya Sanayi Odası ve Konya Ticaret Odası Kapasite Raporlarından derlenmiştir.

KONYA YATIRIM TEŞVİK İSTATİSTİKLERİ

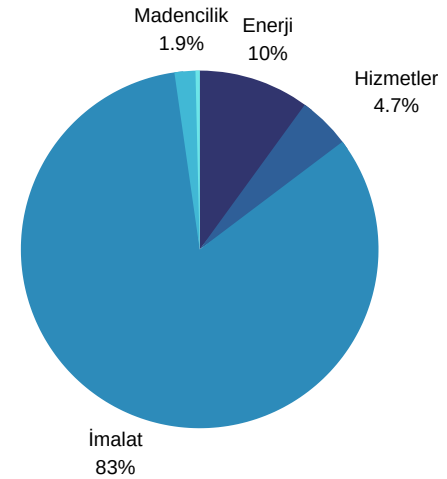


2021 yılı Kasım ayı sonunda Konya'da 530 yatırım teşvik belgesi alındı. Konya 530 yatırım teşvik belgesi ile Türkiye'de 5. sırada yer almaktadır.

2021 yılında Konya'da alınan Yatırım Teşvik Belgelerinde adet olarak da tutar olarak da İmalat Sanayi en yüksek payı almıştır.

2021 yılı Kasım ayı itibariyle Konya'da alınan Yatırım Teşvik Belgelerinin dağılımı imalat 440, enerji 53, madencilik 10, hizmetler 25 ve tarım 2 olarak gerçekleşti.

Konya'da Alınan Yatırım Teşvik Belgelerinin Sektörlere Dağılımı



2021 OCAK-KASIM DÖNEMİ KURULAN-KAPANAN ŞİRKET İSTATİSTİKLERİ

Yıl	Kurulan		Tasfiye		Kapanan	
	2020	2021	2020	2021	2020	2021
Şirket Sayısı	1976	2174	170	213	185	180
Koop. Sayısı	70	56	15	33	22	34
Ger. Kişi. Tic. İş. Sayısı	676	688	-	-	309	344

KONYA'DA FAALİYET GÖSTEREN AR-GE VE TASARIM MERKEZLERİ

1	Zade Vital İlaç Kimya Gıda Sanayi Ve Ticaret A.ş.	İlaç
2	Panagro Tarım Hayvancılık Gıda Sanayi Ve Ticaret A.ş.	Gıda Sanayi
3	Konya Şeker Sanayi Ve Ticaret A.ş.	Tarım
4	Mepsan Petrol Cih. San. Ve Tic. A.ş.	Makine ve Teçhizat İmalatı
5	Mpg Makine Prodüksiyon Grubu Makine İmalat Sanayi Ve Ticaret A.ş.	Makine ve Teçhizat İmalatı
6	Kuveyt Türk Katılım Bankası A. Ş. - Konya	Bankacılık ve Finans
7	Mvd Makina Sanayi A.ş.	Makine ve Teçhizat İmalatı
8	Kentpar Otomotiv Ve Makina San. Tic. Ltd. Şti.	Otomotiv Tasarımı ve Mühendislik
9	İmaş Makina San A.ş.	Makine ve Teçhizat İmalatı
10	Şekeroğlu Kimya Ve Plastik San. Tic. A.ş.	Ambalaj
11	Fimak Fırın Makinaları İmalatı Sanayi Ve Ticaret A.ş.	Makine ve Teçhizat İmalatı
12	Safa Tarım A. Ş.	Kimya
13	Elfatek Elektronik Makina Ve Otomasyonu Sanayi Ticaret Limited Şirketi	Elektronik
14	Mesa Makina Döküm Gıda Sanayi Ve Ticaret A.ş.	Otomotiv Yan Sanayi
15	Alışan Lojistik A.ş. (konya)	Ulaştırma ve Lojistik
16	Aketroniks Elektronik Bilişim Otomasyon Makina İç ve Dış Ticaret Ltd. Şti.	Elektronik
17	Endüstriyel Elektrik Elektronik San. Ve Tic. A.Ş.	Elektronik
18	Tosunoğulları Mobilya Sanayi Ve Ticaret A.Ş.	Mobilya
19	Yenar Döküm Sanayi Ve Ticaret A.ş.	Makine ve Teçhizat İmalatı
20	Ayd Otomotiv Endüstri San. Ve Tic. A. Ş.	Otomotiv Yan Sanayi
21	Yıldız Pul Otomotiv Motor Parçaları Sanayi A.ş.	Otomotiv Yan Sanayi
22	Sempa Elektrik Motor Satışı Pompa İmalatı Demir Tic. İth. ve İhracat San.Ltd.Şti	Makine ve Teçhizat İmalatı
23	Aselsan Konya Silah Sistemleri Anonim Şirketi	Savunma Sanayi
24	Önallar Tarım Aletleri Gıda Nakliye Ticaret Ve Sanayi Limited Şirketi	Makine ve Teçhizat İmalatı

*Veriler T.C. Sanayi ve Teknoloji Bakanlığı istatistik portalından alınmıştır.



Konya'da 2021 Kasım ayı itibariyle 23 Ar-Ge Merkezi ve 1 Tasarım merkezi faaliyetlerini sürdürmektedir.



Konya 23 Ar-ge Merkezi sayısı ile Türkiye'de en fazla Ar-ge Merkezine sahip 9. il konumundadır.