



KONYA EKONOMİ RAPORU

NİSAN 2023



YÖNETİCİ ÖZETİ

Tüketici Fiyat Endeksi
Yıllık(%)

2023/04 (Ay)

43,68 %

Sanayi Üretim Endeksi
Yıllık(%)

2023/02 (Ay)

-8,2 %

GSYH Büyüme Hızı
Yıllık(%)

2022/4 (Çeyrek)

3,5 %

İşsizlik Oranı (%)

2023/02 (Ay)

10,0 %

TÜRKİYE DIŞ TİCARET VERİLERİ

İHRACAT

DEĞİŞİM

İTHALAT

YILLIK DEĞİŞİM

2022 Nisan Ayı 23 Milyar 331 Milyon \$

%
-17,2
Azalış

2022 Nisan Ayı 29 Milyar 479 Milyon \$

%
-4,5
Azalış

2023 Nisan Ayı 19 Milyar 315 Milyon \$

2023 Nisan Ayı 28 Milyar 162 Milyon \$

KONYA DIŞ TİCARET VERİLERİ

2022 Nisan Ayı

320 Milyon 137 Bin \$

DEĞİŞİM

%
-24,5
Azalış

2023 Nisan Ayı

241 Milyon 639 Bin \$

İHRACATÇI FİRMA
SAYISI

2532

İHRACAT YAPILAN
ÜLKE SAYISI

184

KİLOGRAM BAŞINA DÜŞEN
İHRACAT MİKTARI (\$)

2,78

TÜRKİYE'DE EN FAZLA
İHRACAT YAPAN

10.

İL

TÜRKİYE İHRACATINDAKİ
PAYI (%)

1,46

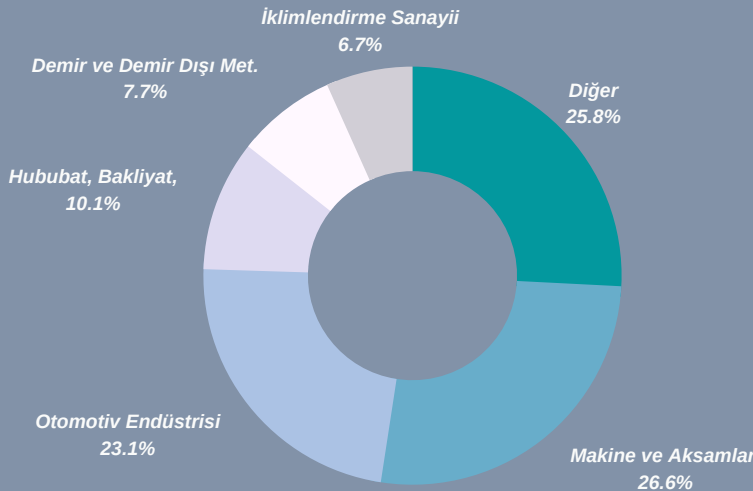
KONYA'NIN
2020 YILI GSMH PAYI (%)

2,1

2023 Ocak-Nisan Dönemi Konya İhracatında
En Fazla Pay Alan 10 Ülke

1. RUSYA
2. ALMANYA
3. İRAK
4. ABD
5. İTALYA
6. POLONYA
7. SUUDİ ARABİSTAN
8. İSRAİL
9. BİRLEŞİK KRALLIK
10. ÖZBEKİSTAN

2023 Ocak-Nisan Dönemi Konya İhracatında
En Fazla Pay Alan 5 Sektör



ARGE MERKEZİ SAYISI

19

TASARIM MERKEZİ SAYISI

1

YATIRIM TEŞVİK BELGESİ SAYISI

2023 YILI

180

İmalat : 134
Enerji : 30
Hizmetler : 10

Madencilik : 3
Tarım : 3

ORGANİZE SANAYİ BÖLGESİ

SAYISI

11


SANAYİ SİTESİ SAYISI

94

Nisan Ayı İhracat Rakamları

2023 19 Milyar 315 Milyon \$


2022 23 Milyar 331 Milyon \$

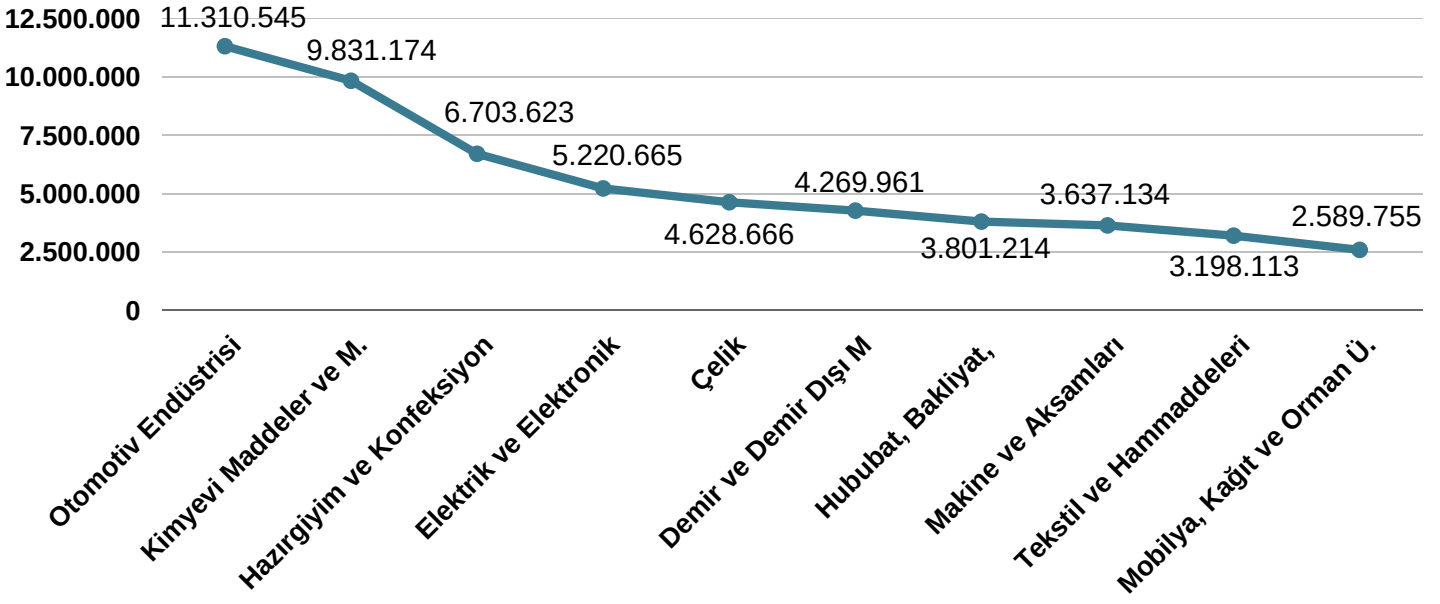
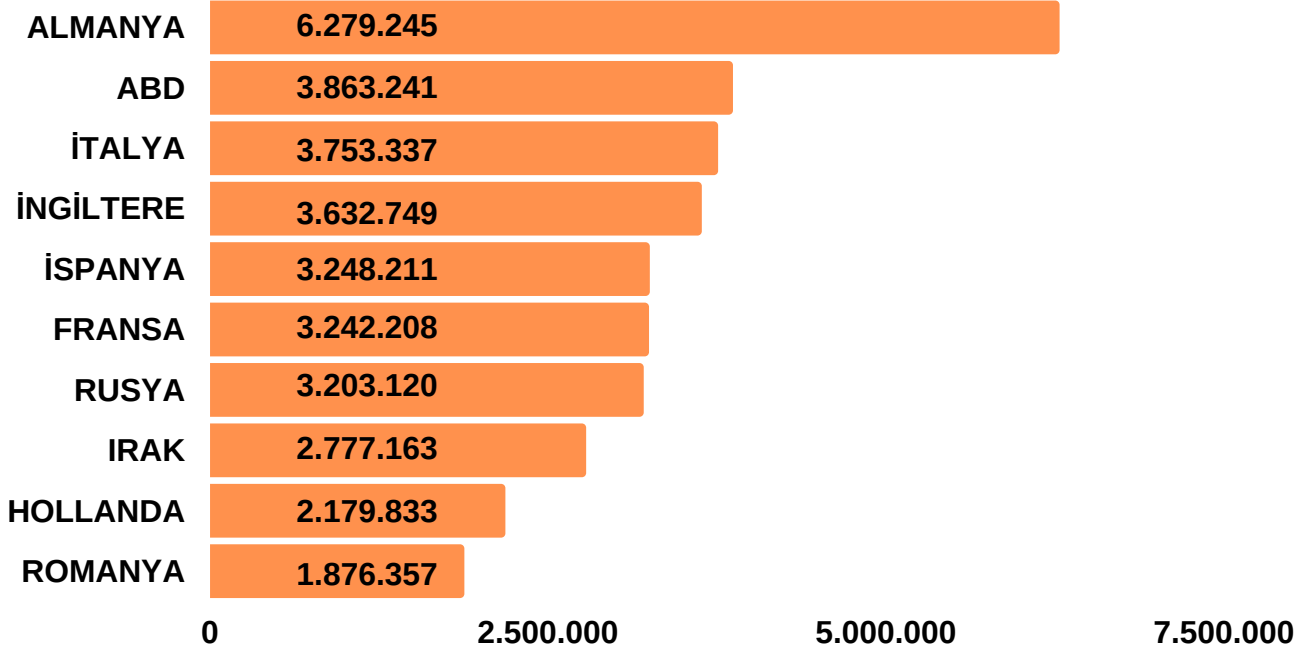


%
-17,2
Ocak-Nisan Ayı İhracat Rakamları

2023 80 Milyar 874 Milyon \$

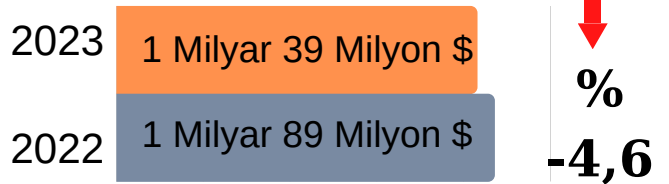
2022 83 Milyar 399 Milyon \$



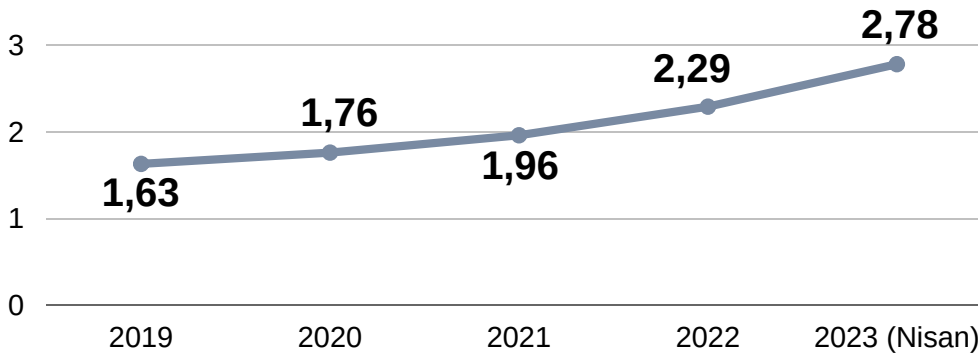
%
-3,0
Ocak-Nisan DönemiEn Fazla İhracat Yapılan 10 Sektör (1000 \$)Ocak-Nisan DönemiEn Fazla İhracat Yapılan 10 Ülke (1000 \$)

Nisan Ayı İhracat Rakamları

Ocak-Nisan Dönemi İhracat Rakamları

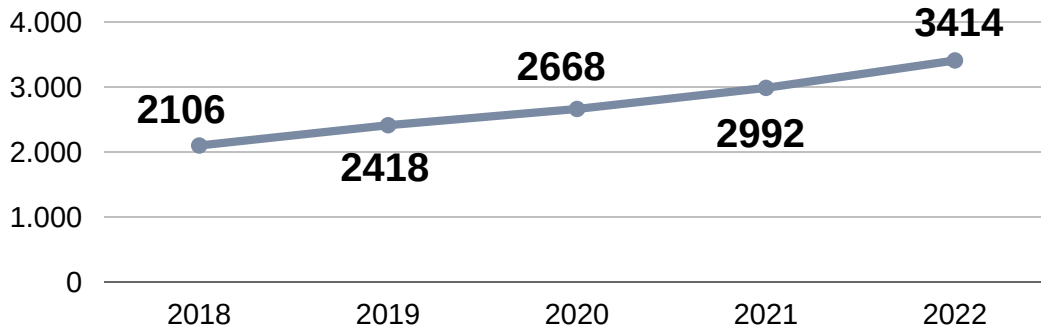


Kilogram Başına Düşen İhracat Miktarının Yıllara Göre Değişimi (\$)



Son 5 Yıl
Değişim Oranı
↑ %70,5

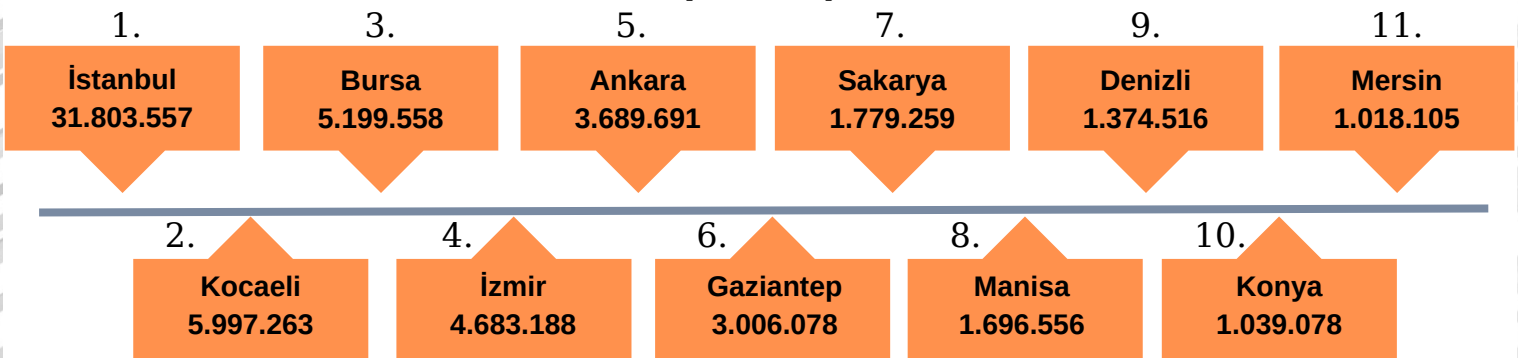
İhracatçı Firma Sayısının Yıllara Göre Değişimi



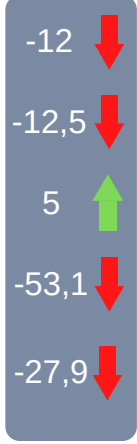
Son 5 Yıl
Değişim Oranı
↑ %63

Ocak-Nisan Dönemi Türkiye İhracatının İllere Dağılımı

(1000 \$)




Bir önceki yılın
ayını ayına göre değişim
(%)

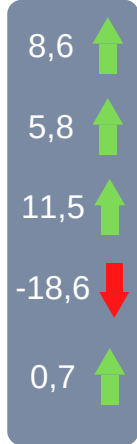


Nisan Ayı

İhracatının Sektörlere Dağılımı



Bir önceki yılın
ayını ayına göre değişim
(%)

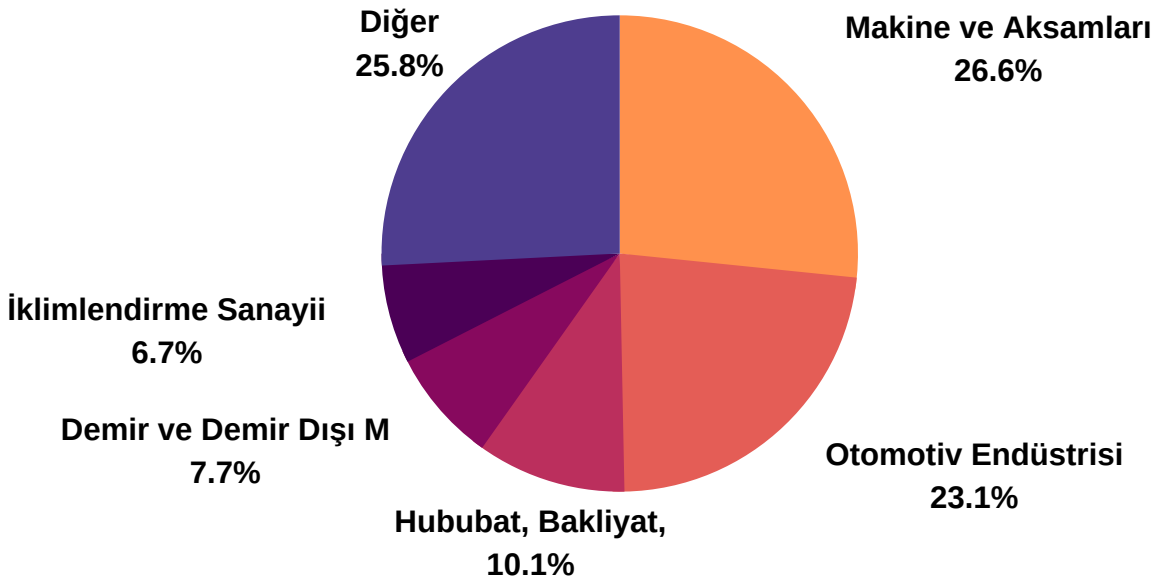


Ocak-Nisan Dönemi

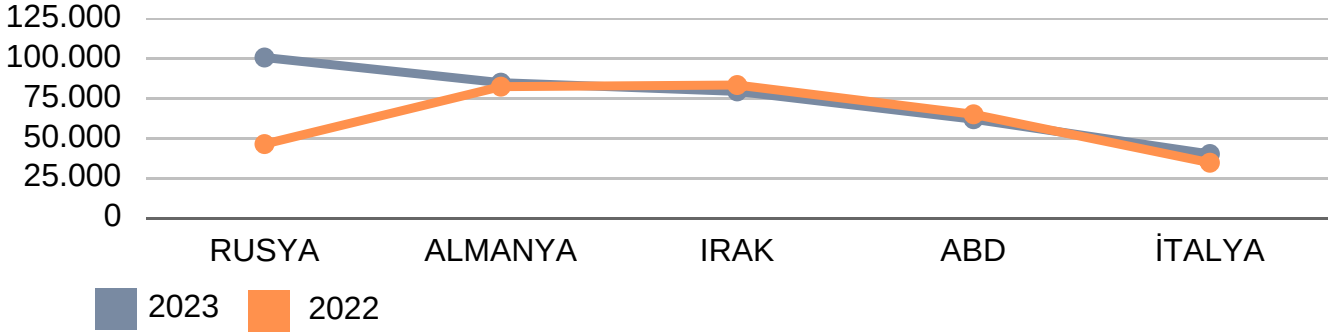
İhracatın Sektörlere Dağılımı



Ocak-Nisan Dönemi İhracatında Sektörlerin Payı



Ocak-Nisan Döneminde En Fazla İhracat Yapılan 5 Ülke



RUSYA

2023: 100.683

2022: 46.528

Değişim: %116,4 ↑

ALMANYA

2023: 84.937

2022: 82.451

Değişim: %3,0 ↑

IRAK

2023: 79.486

2022: 83.464

Değişim: -%4,8 ↓

ABD

2023 : 62.088

2022 : 65.155

Değişim: -%4,7 ↓

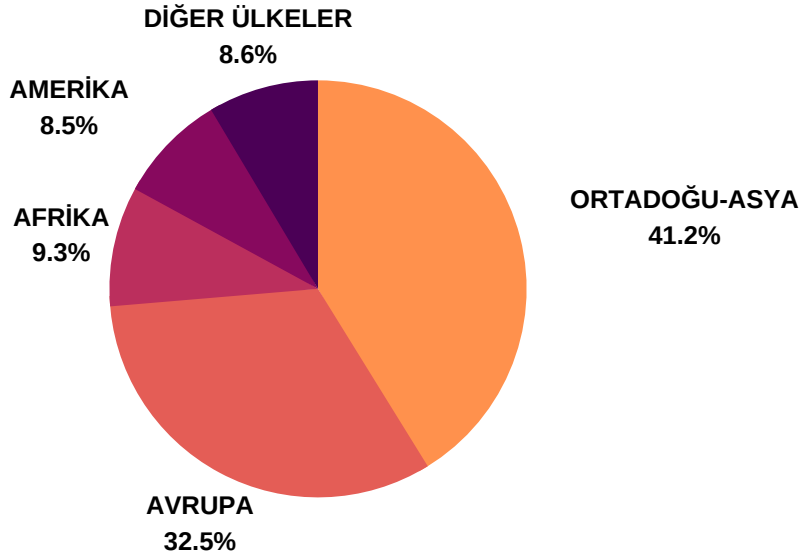
İTALYA

2023: 40.313

2022: 34.872

Değişim: %15,6 ↑

Ocak-Nisan Dönemi İhracatının Bölgelere Dağılımı



ORTADOĞU-ASYA

RUSYA

IRAK

SUUDİ ARAB.

AVRUPA

ALMANYA

İTALYA

POLONYA

AFRİKA

CEZAYİR

LİBYA

FAS

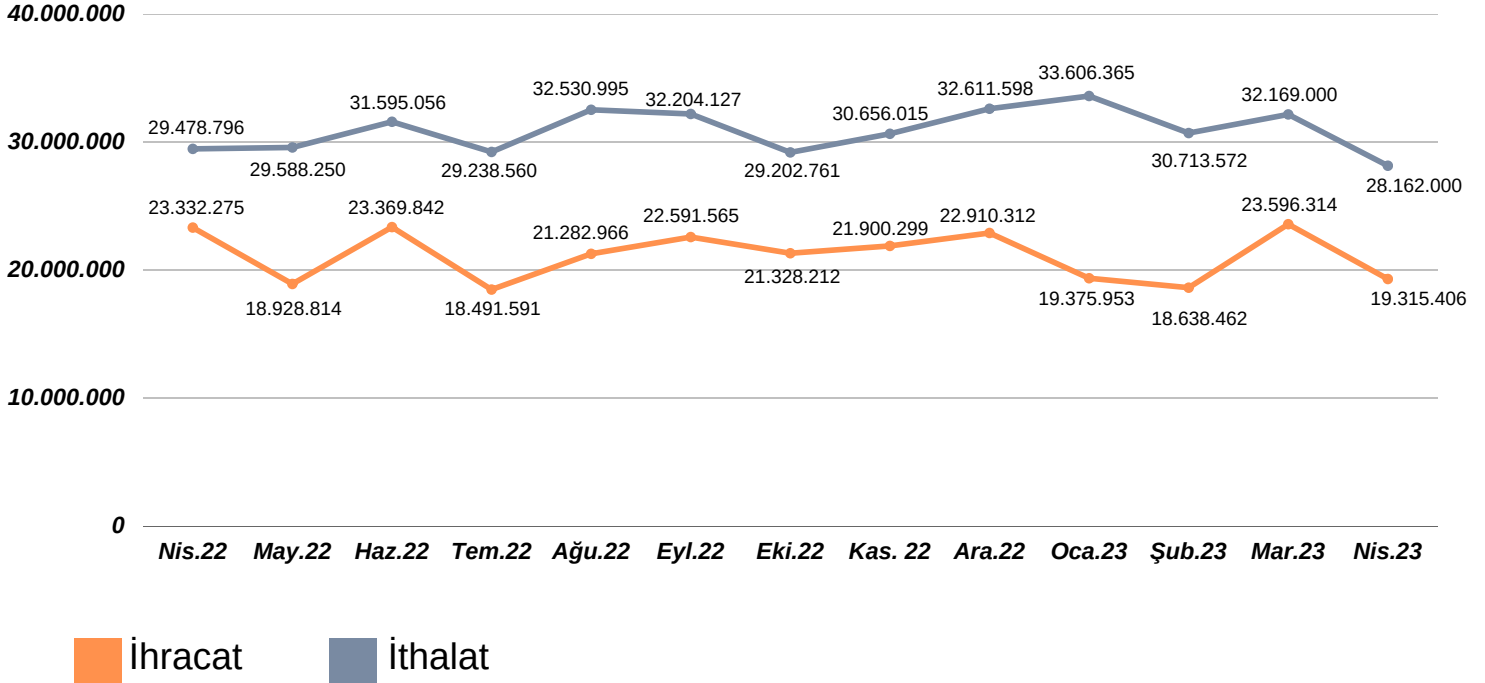
AMERİKA

ABD

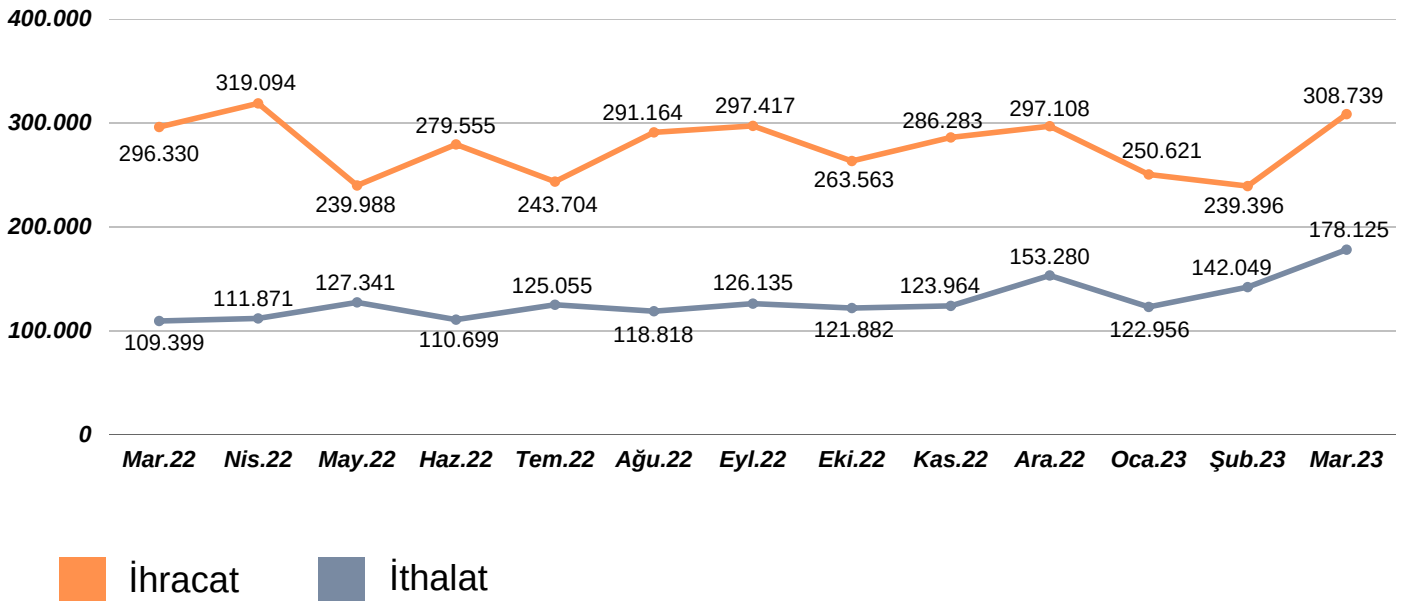
KANADA

MEKSİKA

SON 12 AYLIK TÜRKİYE İHRACAT-İTHALATI (1000 \$)


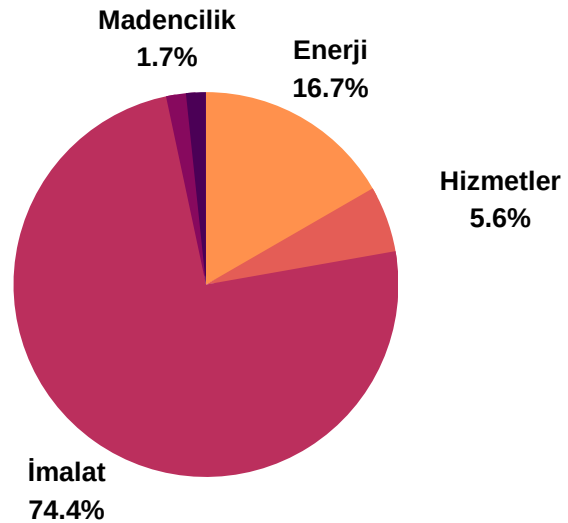


SON 12 AYLIK KONYA İHRACAT-İTHALATI (1000 \$)



**2023 OCAK-MART DÖNEMİ
KURULAN-KAPANAN ŞİRKET İSTATİSTİKLERİ**

	Kurulan		Tasfiye		Kapanan	
	2022	2023	2022	2023	2022	2023
Şirket	701	858	84	90	60	73
Koop.	20	29	13	7	3	7
Geçek Kişi Tic. İşl.	148	172	-	-	125	110

**2023 YILI OCAK-MART DÖNEMİ
KONYA YATIRIM TEŞVİK BELGESİ SAYILARI**

**KONYA YATIRIM
TEŞVİK
İSTATİSTİKLERİNİN
SEKTÖRLERE
DAĞILIMI
(OCAK - MART 2023)**


Organize Sanayi Bölgeleri

S.N	ORGANİZE SANAYİ BÖLGELERİ	Kuruluş Tarihi	Tüzel Kişilik Tarihi	Alan (Hektar)	Tahsisli Parsel Sayısı	Çalışan Sayısı
1	Konya OSB(KOS)	1976	8.01.2001	3084	784	55.000
2	Konya 1.OSB	1968	20.04.2001	134	168	8.000
3	Akşehir OSB	1996	1.01.2001	155	91	1.350
4	Beyşehir OSB	2001	1.01.2001	100	55	1.300
5	Çumra OSB	1995	1.01.2001	950	39	350
6	Ereğli OSB	1996	1.01.2001	258	119	1.500
7	Seydişehir OSB	2000	1.01.2001	150	22	70
8	Karapınar OSB	2005	14.12.2005	208	87	200
9	Kulu OSB	1998	01.01.2001	400	-	-
10	İlgin OSB	2019	20.12.2019	156,7	-	-
11	Sarayönü OSB	2021	27.12.2021	207	-	-
TOPLAM				5802,7	1365	67770

Sanayi Siciline Kayıtlı Firmaların Sektörel Dağılımı

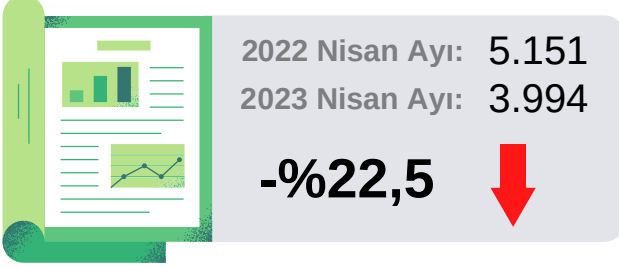
BÖLÜM KODU	SEKTÖR ADI	FİRMA SAYISI
25	Fabrikasyon metal ürünleri imalatı	1.542
28	Başka yerde sınıflandırılmamış makine ve ekipman	1.510
10	Gıda ürünlerinin imalatı	888
22	Kauçuk ve plastik ürünlerin imalatı	671
31	Mobilya imalatı	463
29	Motorlu kara taşıtı, treyler, ve yarı treyler imalatı	459
24	Ana metal sanayi	445
16	Ağaç ve ağaç ürünleri ve mantar ürünleri imalatı	358
15	Deri ve ilgili ürünlerin imalatı	347
35	Elektrik, gaz, buhar ve havalandırma sistemi	332
	Diğer	1.540
Toplam		8.550

Konya'da bulunan Ar-ge ve Tasarım Merkezleri

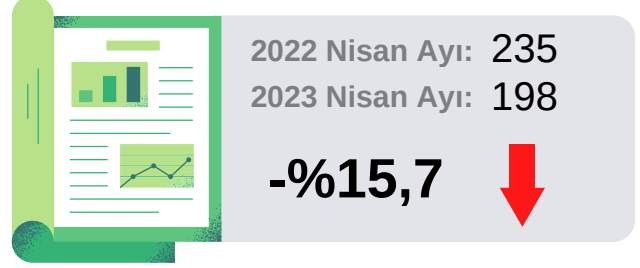
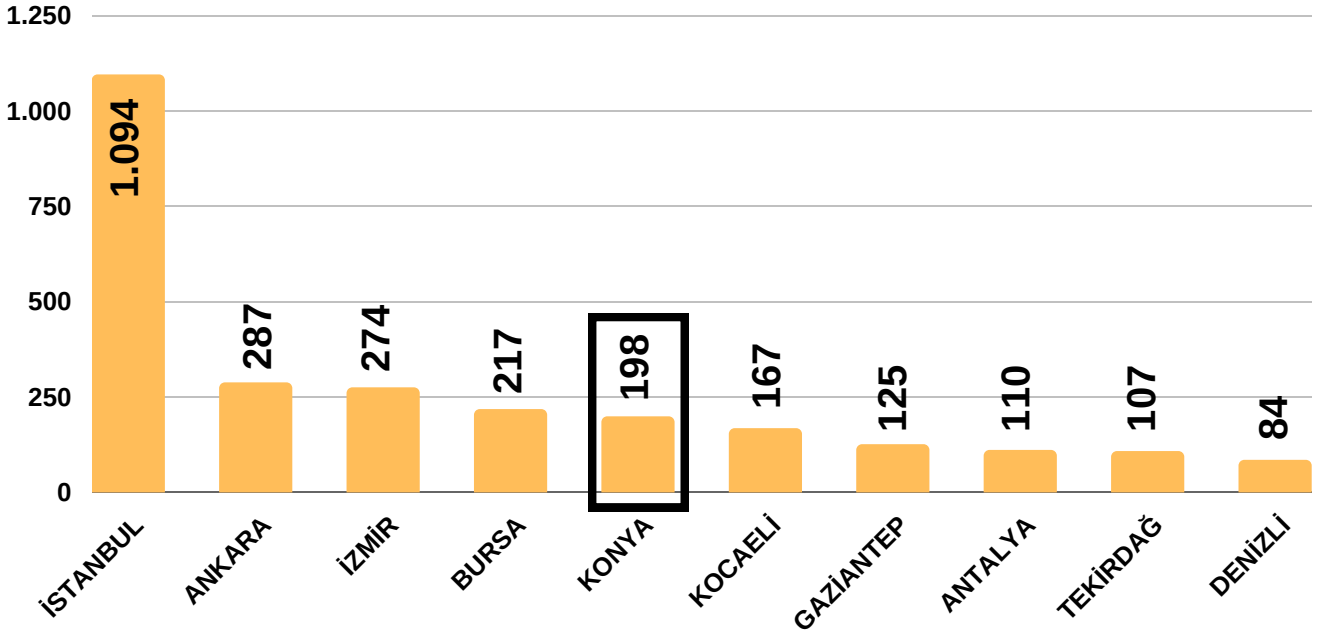
S.N.	AR-GE / TASARIM MERKEZİNİN ADI	SEKTÖR	BELGE TARİHİ
1	Alışan Lojistik A.Ş. (Konya)	Ulaştırma ve Lojistik	9.02.2018
2	Aselsan Konya Silah Sistemleri Anonim Şirketi	Savunma Sanayi	12.10.2021
3	Ayd Otomotiv Endüstri San. Ve Tic. A. Ş.	Otomotiv Yan Sanayi	16.09.2019
4	Elfatek Elektronik Makina Ve Otomasyonu Sanayi Ticaret Limited Şirketi	Elektronik	27.10.2017
5	Endüstriyel Elektrik Elektronik San. Ve Tic. A.Ş.	Elektronik	24.05.2018
6	Fimak Fırın Makinaları İmalatı Sanayi Ve Ticaret A.Ş.	Makine ve Teçhizat İmalatı	14.07.2017
7	İmaş Makina San A.Ş.	Makine ve Teçhizat İmalatı	21.06.2017
8	Kentpar Otomotiv Yedek Parça A.Ş	Otomotiv Tasarımı ve Mühendislik	29.05.2017
9	Konya Şeker Sanayi Ve Ticaret A.Ş.	Tarım	30.06.2016
10	Mepsan Petrol Cih. San. Ve Tic. A.Ş.	Makine ve Teçhizat İmalatı	18.01.2017
11	Mesa Makina Döküm Gıda Sanayi Ve Ticaret A.Ş.	Otomotiv Yan Sanayi	18.01.2018
12	Mpg Makine Prodüksiyon Grubu Makine İmalat Sanayi Ve Ticaret A.Ş.	Makine ve Teçhizat İmalatı	1.03.2017
13	Mvd Makina Sanayi A.Ş.	Makine ve Teçhizat İmalatı	22.05.2017
14	Safa Tarım A. Ş.	Kimya	21.09.2017
15	Sempa Elektrik Motor Satışı Pompa İmalatı Demir Ticareti İth. ve İhr. San. Ltd. Şti.	Makine ve Teçhizat İmalatı	20.01.2020
16	Şekeroğlu Kimya Ve Plastik San. Ve Tic. A.Ş.	Ambalaj	22.06.2017
17	Tosunoğulları Mobilya Sanayi Ve Ticaret A.Ş.	Mobilya	16.10.2018
18	Yenar Döküm Sanayi Ve Ticaret A.Ş.	Makine ve Teçhizat İmalatı	30.05.2019
19	Yıldız Pul Otomotiv Motor Parçaları Sanayi A.Ş.	Otomotiv Yan Sanayi	17.12.2019
20	Önallar Tarım Makineleri Anonim Şirketi	Makine ve Teçhizat İmalatı	30.10.2018

ONAYLANAN KAPASİTE RAPORLARI
NİSAN

TÜRKİYE GENELİ



KONYA GENELİ

NİSAN AYINDA EN ÇOK KAPASİTE RAPORU
DÜZENLEYEN İLK 10 İL

Aktif Kapasite Raporlarına göre; Nisan 2023'te onaylanan kapasite raporu sayısının %5'i Konya'ya aittir. Konya'da düzenlenen 198 raporun %43,4'ü (86) ise Konya Sanayi Odası tarafından düzenlenmiştir.



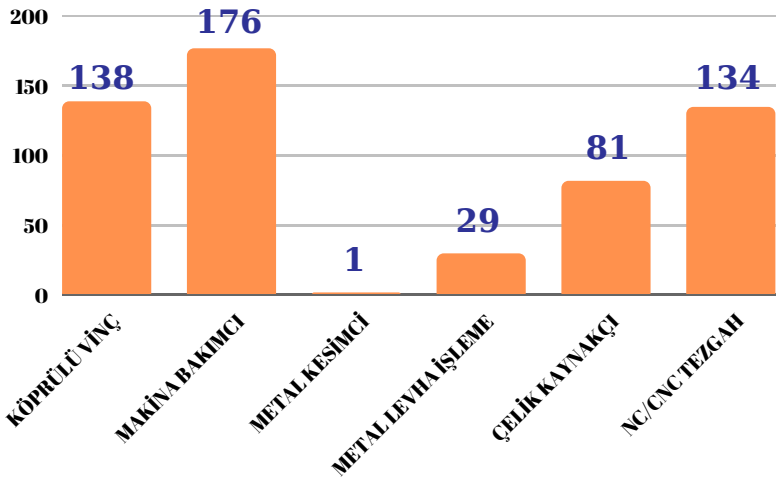


InnoPark

KONYA TEKNOLOJİ GELİŞTİRME BÖLGESİ YÖNETİCİ A.Ş.



- Innopark 77 firma ile 85% doluluk oranındadır. Bu firmaların toplam cirosu 276 Milyon 160 Bin TL'ye, ihracatları ise 1 Milyon 516 Bin Dolar'a ulaşmıştır.
- 34'ü uluslararası olmak üzere 121 adet patent başvurusunda bulunulmuş olup, geliştirilen ürün sayısı ise 186'dır.
- Teknoloji Transfer Ofisi'nin sözleşme sayısı 670'e ulaşırken, tutarı ise 9.5 Milyon TL'ye yaklaşmıştır.



- AHİTÜRK A.Ş. 559 Belgelendirme yapmıştır.

- Konya Sanayi Odası Enerji Verimliliği Etüt Merkezi, 17 firma / kurum / kuruluşta ölçüm yaparak, tasarruf edilebilecek rakamlar aşağıda listelenmiştir.

Tasarruf Edilen Enerji (TEP/YIL)	472,22 TEP
CO2 Azalma Miktarı (TonCO2/YIL)	1769,03 TonCO2
Tespit Edilen Tasarruf Miktarı (TL/YIL)	11.383.791,39 TL



KONYA
SANAYİ ODASI
KONYA CHAMBER OF INDUSTRY



ENERJİ VERİMLİLİĞİ
ETÜT MERKEZİ



BUSAT
BÜTÜNSEL GÜVENLİK, SAĞLIK VE TEKNOLOJİ KÜMELENMESİ



ahitürk
Mevkiki Yetenlilik Belgelendirme Merkezi



ARGE TÜRK
ANADOLU AR-GE VE TASARIM MERKEZLERİ
ORTAK İLETİŞİM VE İŞBİRLİĞİ AĞI



InnoPark
KONYA TEKNOLOJİ GELİŞTİRME BÖLGESİ YÖNETİCİ A.Ş.