



KONYA SANAYİ ODASI

KONYA İMALAT SANAYİ GÜVEN ENDEKSİ

NİSAN 2019



Konya Sanayi Odası (KSO) ve Türkiye Ekonomi Politikaları Araştırma Vakfı (TEPAV) işbirliğinde gerçekleştirilen **Konya İmalat Sanayi Güven Endeksi Anketi**, Türkiye'nin yerel düzeyde imalat sanayindeki eğilimleri ölçen ilk gösterge oldu. Konya İmalat Sanayi Güven Endeksi ile Konya'da imalat sanayinde faaliyet gösteren firmaların nabzı tutulmakta ve imalat sanayindeki gelişmeler izlenmektedir. Konya İmalat Sanayi Güven Endeksi ile Konya'daki imalat sanayinin Türkiye geneli ve Avrupa Birliği üye ülkeleri ile karşılaştırılması mümkün hale gelmiştir.

Konya'nın imalat sanayi 62 aydır gözlem altında:

KSO ve TEPAV işbirliğinde gerçekleştirilen **Konya İmalat Sanayi Güven Endeksi Anketi**, Konya'nın merkez ilçeleri olan Karatay, Meram ve Selçuklu'da imalat sanayinde faaliyet gösteren firmalara uygulanmaktadır. İmalat sanayinin tüm alt sektörlerinde faaliyet gösteren 300 firma ile her ay yüz yüze anketler yapılmaktadır. İmalat Sanayi Güven Endeksi sonuçları her ayın ikinci iş günü KSO internet sayfasında kamuoyuna açıklanmaktadır.

İmalat sanayi güven endeksi nasıl hesaplanıyor:

İmalat Sanayi Güven Endeksi, ankette yer alan "Şu andaki toplam siparişleriniz için ne söyleyebilirsiniz?", "Şu andaki mevcut stok düzeyiniz için ne söyleyebilirsiniz?" ve "Önümüzdeki 3 ayda üretiminizin ne yönde değişeceğini düşünüyorsunuz?" sorularına verilen yanıtların balanslarının ortalaması alınarak hesaplanmaktadır.

Balans değerine, sorulara olumlu cevap verenler ile olumsuz cevap verenlerin farkı alınarak ulaşılmaktadır.

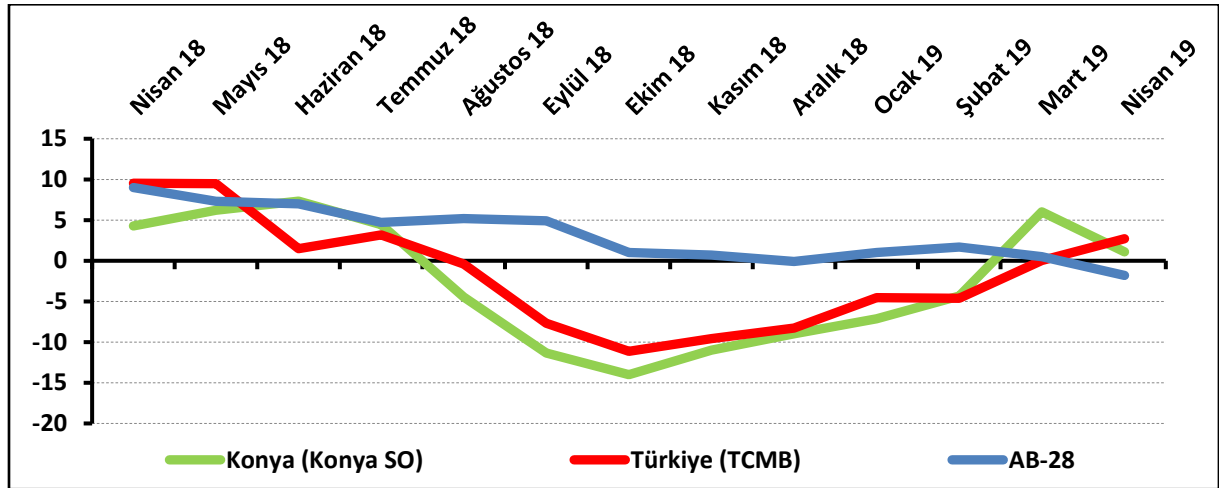
Konya İmalat Sanayi Güven Endeksi geçen aya göre düştü:

Mart 2019'da 6 puan değerini alan Konya İmalat Sanayi Güven Endeksi, Nisan 2019'da bir önceki aya göre 4,9 puan, geçen yılın aynı ayına göre 3,2 puan düşerek 1,1 puan değerini almıştır. Türkiye genelini temsil eden imalat sanayi güven endeksi, Nisan 2019'da bir önceki aya göre 2,7 puan yükselerek 2,7 puan değerini almıştır. Avrupa Birliği'ni temsil eden imalat sanayi güven endeksi ise Nisan 2019'da bir önceki aya göre 2,3 puan düşerek -1,8 puan değerini almıştır.

İmalat Sanayi Güven Endeksi, geçen aya göre Konya ve AB-28'de düşerken, Türkiye genelinde yükselmiştir. Konya imalat sanayi, Nisan 2019'da Türkiye genelinden daha kötü performans göstermiştir.

Konya İmalat Sanayi Güven Endeksinin geçen aya göre düşmesinde en çok gelecek üç aydaki üretim beklentisindeki düşüş etkili olmuştur.

Şekil-1. İmalat Sanayi Güven Endeksi karşılaştırılması* (Nisan 2018 – Nisan 2019)



*Mevsimsellikten arındırılmamış seriler

Tablo-1. Konya İmalat Sanayi Güven Endeksi*

	Ocak	Şubat	Mart	Nisan	Mayıs	Haziran	Temmuz	Ağustos	Eylül	Ekim	Kasım	Aralık
2015	3,0	9,0	16,6	14,3	16,3	-5,5	0,0	3,3	-4,2	0,8	12,9	11,0
2016	-5,3	7,8	13,7	11,7	10,7	4,2	10,2	6,9	1,8	-4,0	-12,0	-26,3
2017	-18,4	5,4	11,1	21,3	17,3	9,8	5,8	4,2	-0,6	-0,7	0,4	5,6
2018	8,9	12,8	10,7	4,3	6,2	7,3	4,4	-4,4	-11,3	-14,0	-11,0	-9,0
2019	-7,1	-4,3	6,0	1,1								

İmalat sanayinde genel gidişat serisinde mevsimsel etki görülmemesi nedeniyle söz konusu değişken mevsimsellikten arındırılmamıştır.

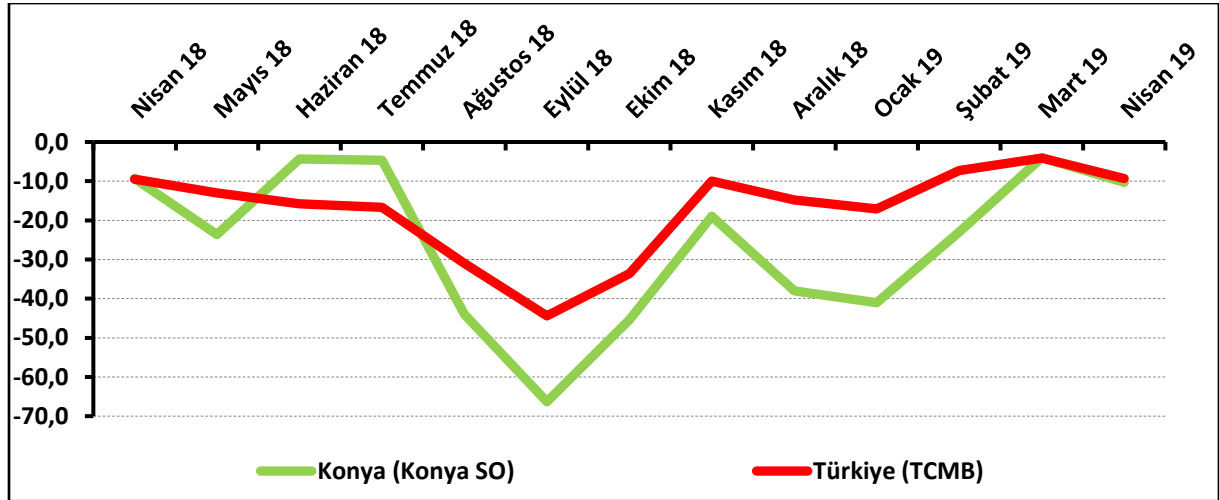
Konya imalat sanayinin yüzde 26,7'si genel gidişatın geçen aya göre daha iyi olduğunu düşünüyor:

Konya imalat sanayinin yüzde 26,7'si bir ay öncesine göre imalat sanayindeki genel gidişatın daha iyi olduğunu düşünmektedir. Daha kötü olduğunu düşünenlerin oranı yüzde 37 iken aynı olduğunu düşünenlerin oranı yüzde 36,3 düzeyindedir.

Geçtiğimiz aya göre imalat sanayinde genel gidişat, Nisan 2019'da Mart 2019'a göre 6,3 puan, geçen yılın aynı ayına göre 1 puan düşerek -10,3 puan değerini almıştır.

İmalat sanayindeki genel gidişata bakıldığında, Konya'nın Türkiye geneline göre daha kötü bir performans sergilediği görülmüştür. Konya imalat sanayindeki genel gidişat; geçen aya ve geçen yılın aynı dönemine göre düşmüştür.

Şekil-2. Geçtiğimiz aya göre imalat sanayinde genel gidişat*(%arttı – %azaldı) (Nisan 2018 – Nisan 2019)



*Mevsimsellikten arındırılmamış seriler

Tablo-2. İmalat sanayinde genel gidişat *

	Ocak	Şubat	Mart	Nisan	Mayıs	Haziran	Temmuz	Ağustos	Eylül	Ekim	Kasım	Aralık
2015	-6,0	0,3	4,0	10,3	-12,0	-61,3	-42,7	-38,0	-33,3	-32,3	54,7	35,7
2016	16,3	-0,3	6,3	11,3	-4,7	-17,0	3,7	24,3	32,0	5,3	-3,7	-15,3
2017	-15,0	0,3	31,7	54,7	45,7	33,7	20,7	7,3	-0,7	-10,7	-14,3	7,3
2018	12,0	13,0	4,0	-9,3	-23,7	-4,3	-4,7	-44,0	-66,3	-45,3	-19,0	-38,0
2019	-41,0	-23,0	-4,0	-10,3								

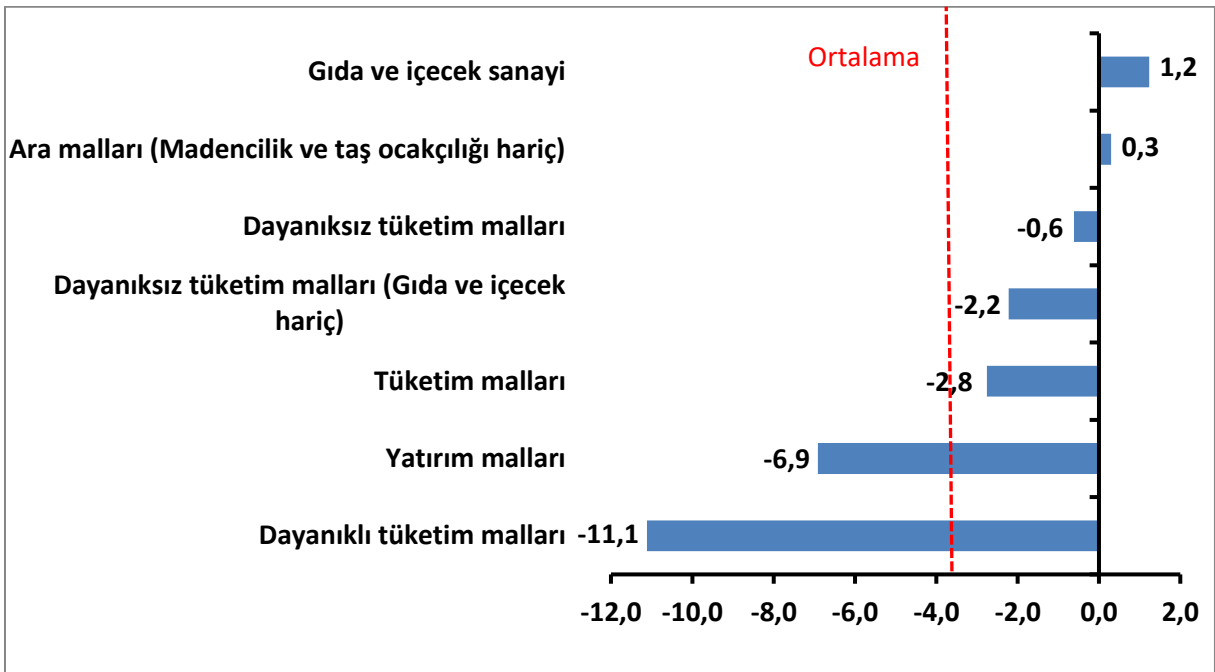
İmalat sanayinde genel gidişat serisinde mevsimsel etki görülmemesi nedeniyle söz konusu değişken mevsimsellikten arındırılmamıştır.

Konya'da faaliyet gösteren sanayicilerin yüzde 30,7'si önümüzdeki 3 ayda kısa vadeli Türk Lirası kredi faiz oranının artmasını, yüzde 59,3'ü aynı kalmasını, yüzde 10'u ise azalmasını bekliyor.

Nisan ayının lideri gıda ve içecek sanayi sektörü oldu:

Konya’da imalat sanayine alt sektörler ve geçen yılın aynı dönemine göre değişim puanları itibarıyla bakıldığında Nisan 2019’da geçen yılın aynı dönemine göre “gıda ve içecek sanayi” ve “ara malları” sektörlerinde artış olduğu görülmektedir. “Dayanısız tüketim malları”, “gıda ve içecek hariç dayanısız tüketim malları”, “tüketim malları”, “yatırım malları” ve “dayanıklı tüketim malları” sektörlerinde geçen yılın aynı dönemine göre düşüş yaşandı. “Yatırım malları” ve “dayanıklı tüketim malları” sektörlerindeki düşüş ortalama düşüşün üzerinde gerçekleşti.

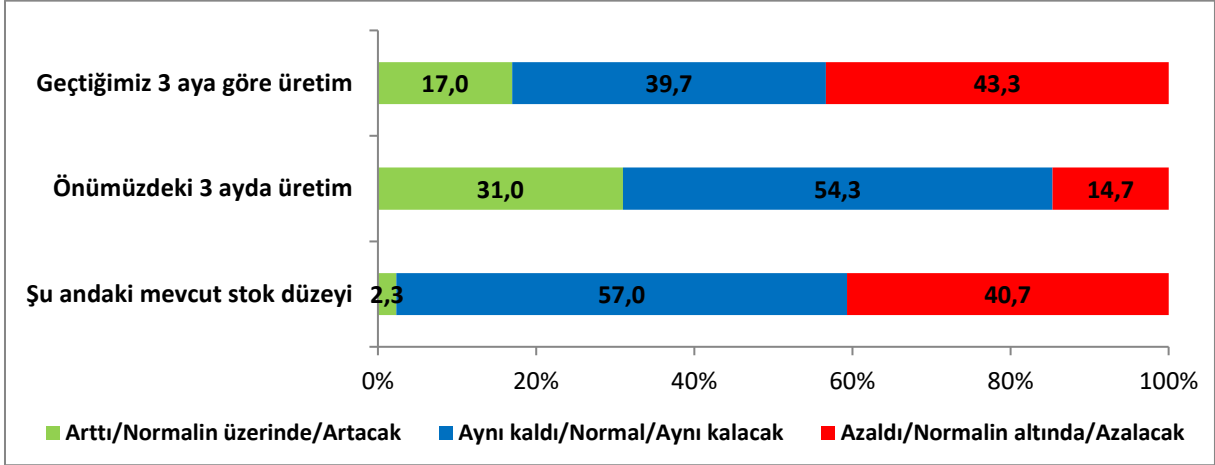
Şekil-3. Alt sektör bazında İmalat Sanayi Güven Endeksi’nin geçen yılın aynı dönemine göre değişimi (Nisan 2019)



Konya imalat sanayinde geçtiğimiz 3 aya göre üretim geçen aya göre yükseldi:

Nisan 2019’da Konya’da imalat sanayinde faaliyet gösterenlerin yüzde 17’si geçtiğimiz 3 aya göre üretimlerinin arttığını ifade ederken, önümüzdeki 3 ayda üretimlerinin artacağını belirtenlerin oranı yüzde 31 olmuştur. Konya’da imalat sanayinde faaliyet gösterenlerin yüzde 57’si mevcut stok düzeyinin sezon için normal olduğunu ifade etmiştir.

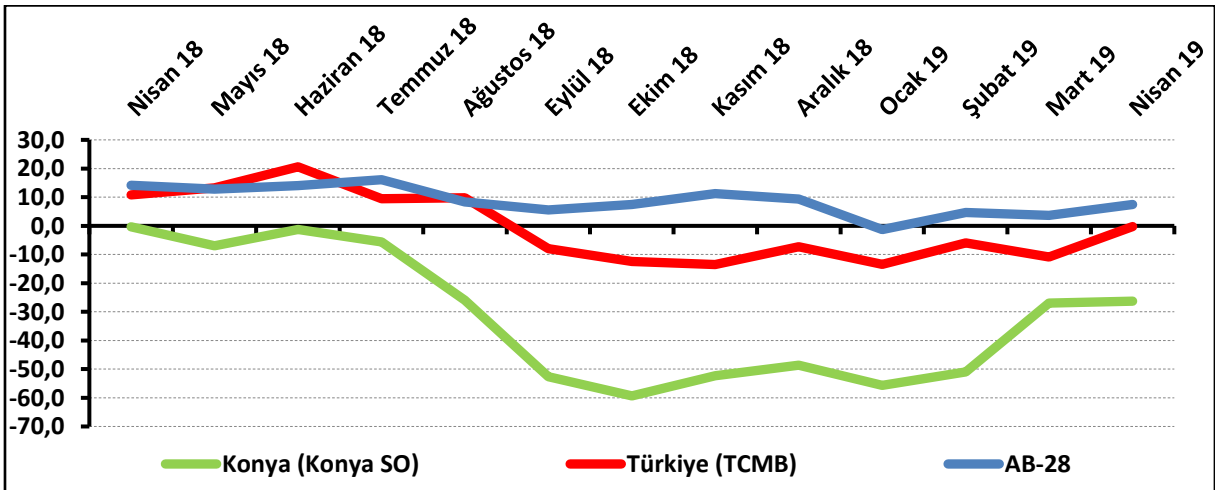
Şekil-4. Konya’da üretim ve stok durumu (%) (Nisan 2019)



Nisan 2019’da, geçtiğimiz 3 aya göre üretim geçen aya göre yükseldi. Konya’da “geçtiğimiz 3 aya göre üretim” Türkiye ’den daha düşük değer aldı.

Geçtiğimiz 3 aya göre üretim durumu, Nisan 2019’da Mart 2019’a göre 0,7 puan yükselirken, geçen yılın aynı ayına göre 26 puan düşerek -26,3 puan değerini almıştır.

Şekil-5. Geçtiğimiz 3 aya göre üretim durumu*(%arttı – %azaldı) (Nisan 2018 – Nisan 2019)



*Mevsimsellikten arındırılmamış seriler

Tablo-3. Geçtiğimiz 3 aya göre üretim durumu *

	Ocak	Şubat	Mart	Nisan	Mayıs	Haziran	Temmuz	Ağustos	Eylül	Ekim	Kasım	Aralık
2015	-29,0	-34,7	-16,0	-23,0	-15,3	-23,6	-16,3	-2,3	-23,3	-19,0	-16,3	-2,0
2016	-17,7	-35,3	-52,7	-45,7	-31,7	-32,7	-18,7	-29,0	-18,0	-19,7	-24,3	-27,7
2017	-42,7	-45,3	-12,0	23,3	28,7	11,3	8,0	7,3	7,3	6,7	5,7	12,0
2018	9,3	-0,7	0,3	-0,3	-7,0	-1,3	-5,7	-26,0	-52,7	-59,3	-52,3	-48,7
2019	-55,7	-51,0	-27,0	-26,3								

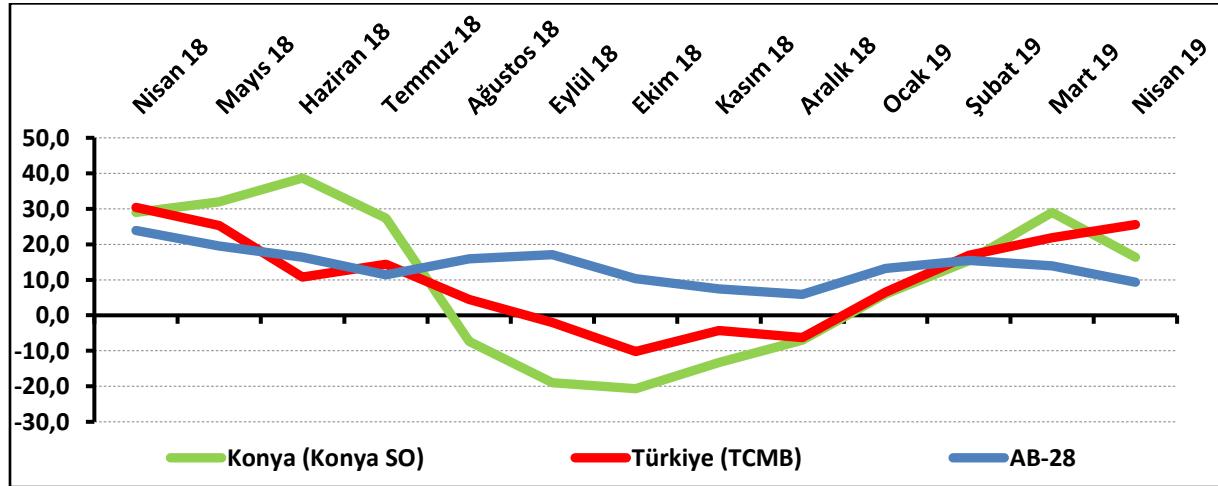
Geçtiğimiz 3 aya göre üretim durumu serisinde mevsimsel etki görülmemesi nedeniyle söz konusu değişken mevsimsellikten arındırılmamıştır.

Konya imalat sanayide önümüzdeki dönemdeki üretim beklentisi geçen aya göre düştü:

Mart 2019’da yükselen “önümüzdeki 3 aydaki üretim beklentisi”, Nisan 2019’da düştü. Konya’da “önümüzdeki 3 aydaki üretim beklentisi” söz konusu dönemde Türkiye genelinden daha düşük değer alırken, AB-28’den daha yüksek bir değer aldı. Konya imalat sanayide faaliyet gösterenlerin yüzde 31’i önümüzdeki 3 ayda üretimlerinin artacağını beklemektedir.

Önümüzdeki 3 aya göre üretim beklentisi, Nisan 2019’da Mart 2019’a ve geçen yılın aynı ayına göre 12,7 puan düşerek 16,3 puan değerini almıştır.

Şekil-6. Önümüzdeki 3 aya göre üretim beklentisi* (%artacak – %azalacak) (Nisan 2018 – Nisan 2019)



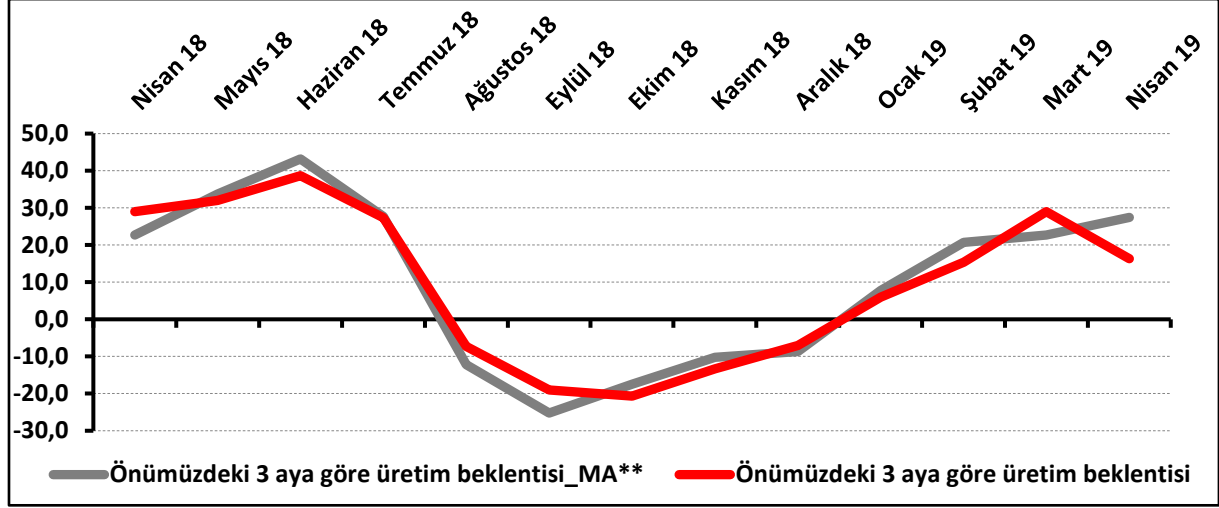
*Mevsimsellikten arındırılmamış seriler

Tablo-4. Önümüzdeki 3 aya göre üretim beklentisi *

	Ocak	Şubat	Mart	Nisan	Mayıs	Haziran	Temmuz	Ağustos	Eylül	Ekim	Kasım	Aralık
2015	8,7	33,7	38,0	43,7	34,1	-24,0	-2,0	-8,7	-14,7	0,7	31,0	4,3
2016	-2,7	42,3	62,7	47,0	29,3	27,0	31,7	28,7	15,3	-4,3	-19,7	-40,7
2017	6,7	38,7	55,0	68,0	58,7	42,7	34,7	26,7	9,3	6,0	8,7	24,7
2018	41,0	44,7	44,3	29,0	32,0	38,7	27,3	-7,3	-19,0	-20,7	-13,3	-7,0
2019	6,0	15,3	29,0	16,3								

Mevsimsellikten arındırılmış serilere bakıldığında, önümüzdeki 3 aya göre üretim beklentisi, Nisan 2019'da bir önceki aya ve geçen yılın aynı ayına göre 4,8 puan yükselerek 27,5 puan değerini almıştır.

Şekil-7. Önümüzdeki 3 aya göre üretim beklentisi



**Mevsimsellikten arındırılmış seri

Nisan ayında Konya'da kapasite kullanım oranları yükseldi:

Mart 2019'da Konya'da kapasite kullanım oranı yüzde 52,7 iken Nisan 2019'da bir önceki aya göre 2,3 puan yükselerek yüzde 55 değerini aldı. Türkiye'de ise kapasite kullanım oranı geçen aya göre 0,7 puan yükselerek yüzde 75 değerini aldı.

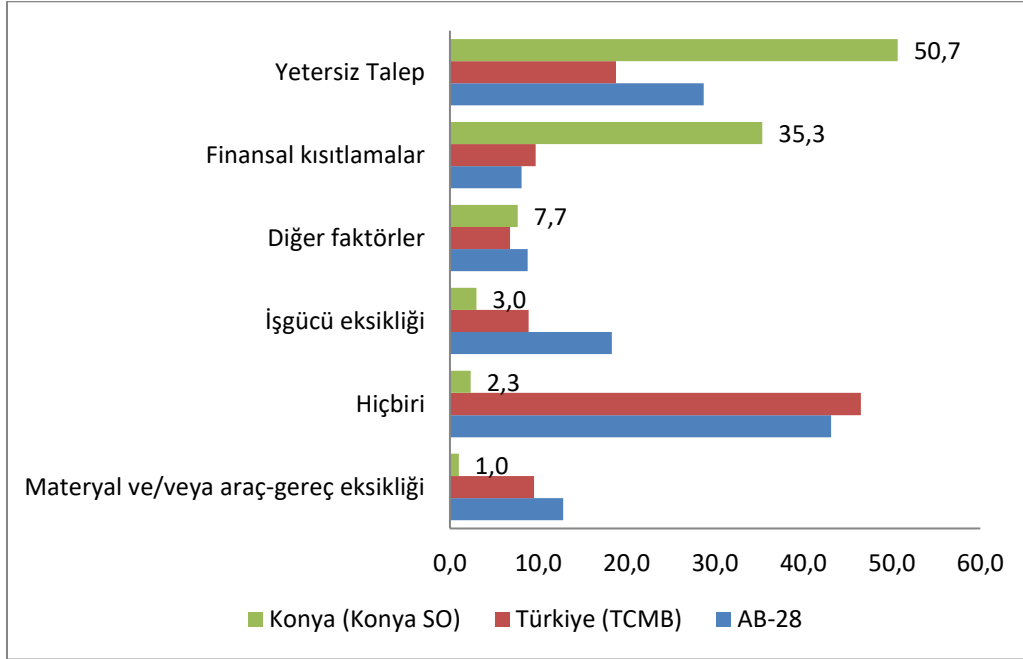
Mevcut siparişler ve taleplerdeki önümüzdeki aylarda beklenen değişiklikler göz önüne alındığında, imalat sanayide faaliyet gösteren firmaların yüzde 6,7'si üretim kapasitesinin fazlasıyla yeterli olduğunu, yüzde 90,7'si yeterli olduğunu, yüzde 2,7'si yetersiz olduğunu ifade etmiştir.

Konya imalat sanayinde faaliyet gösteren firmalar, mevcut siparişlerine göre ortalama 2,5 aylık üretimlerinin garanti olduğunu ifade etmiştir.

Konya'da firmaların yüzde 50,7'si talep yetersizliğinden şikâyet ediyor:

Nisan ayında imalat sanayi sektöründe faaliyet gösteren firmaların yüzde 50,7'si üretimi kısıtlayan temel etmenin "yetersiz talep" olduğunu dile getirmiştir. Firmaların yüzde 35,3'ü finansal kısıtlamaların, yüzde 7,7'si diğer faktörlerin, yüzde 3'ü işgücü eksikliğinin ve yüzde 1'i materyal ve araç-gereç eksikliğinin üretimlerini kısıtladığını ifade etmiştir. Üretimlerini kısıtlayan hiçbir şeyin olmadığını ifade edenlerin oranı ise yüzde 2,3 olmuştur.

Şekil-8. Mevcut üretimi kısıtlayan faktörler* (Nisan 2019)



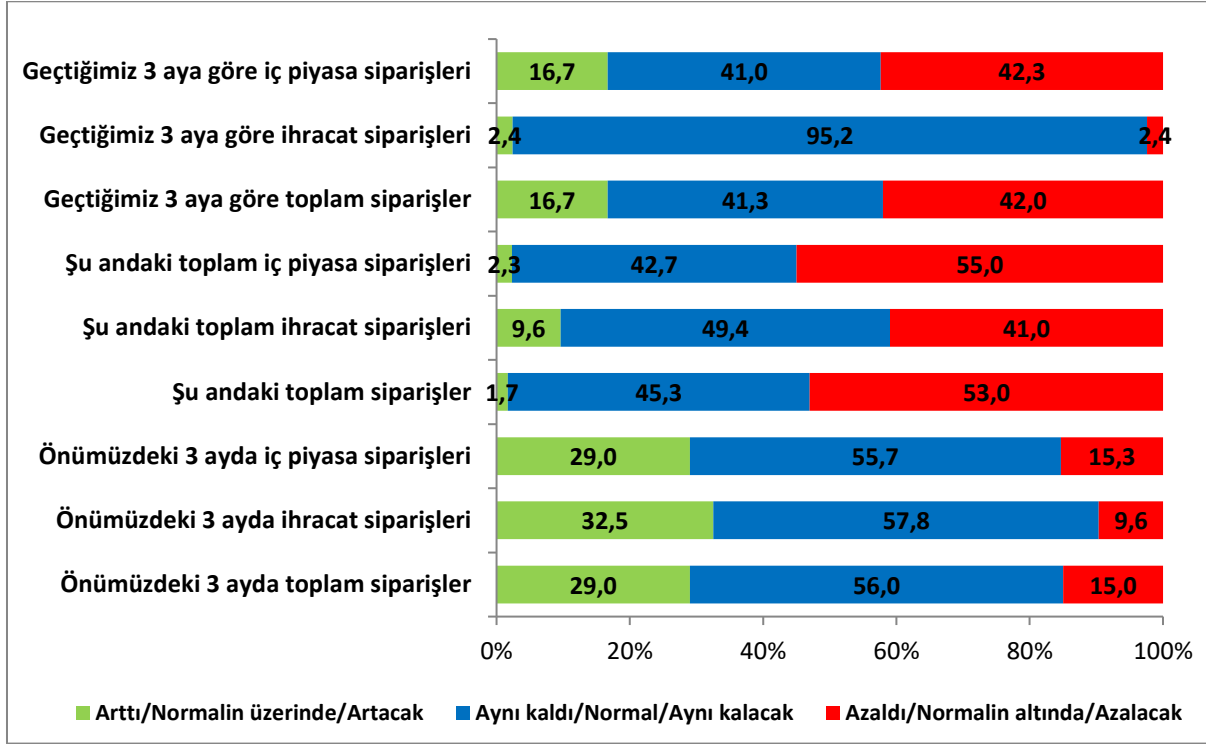
Konya imalat sanayinin yüzde 29'u önümüzdeki dönemde siparişlerin artmasını bekliyor:

Nisan 2019'da Konya imalat sanayinde faaliyet gösterenlerin yüzde 16,7'si geçtiğimiz 3 aya göre toplam siparişlerinin arttığını ifade ederken, önümüzdeki 3 ayda toplam siparişlerin artacağını belirtenlerin oranı yüzde 29 düzeyinde gerçekleşmiştir.

Nisan ayında Konyalı üreticilerin gelecek dönem siparişlerden umudunun, geçtiğimiz dönemde gerçekleşen sipariş artışlarından daha fazla olduğu görülmektedir.

Siparişlere iç piyasa ve ihracat detayında bakıldığında, mevcut dönem ve gelecek dönem ihracat sipariş durumunun, iç piyasa siparişlerinden daha yüksek olduğu tespit edilmiştir.

Şekil-9. Konya’da sipariş durumu (%) (Mart 2019)

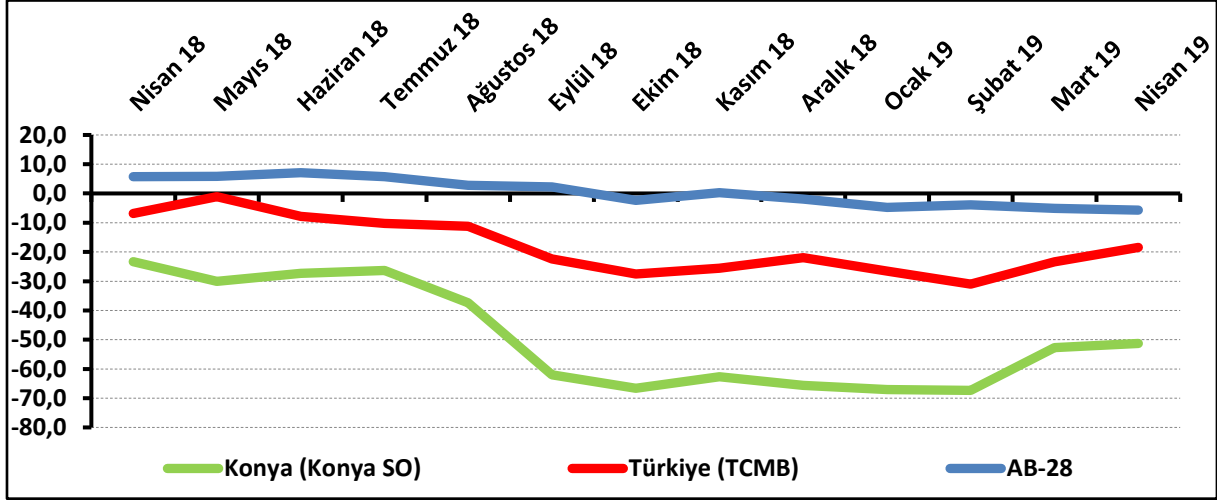


Konya’da mevcut sipariş miktarı geçen aya göre yükseldi:

Nisan 2019’da Konya’da imalat sanayi sektöründe faaliyet gösterenlerin yüzde 1,7’si mevcut siparişlerin normalin üzerinde, yüzde 45,3’ü normal seviyede, yüzde 53’ü ise normalin altında olduğunu ifade etmiştir. Konya’da şu andaki toplam sipariş miktarı, nisan ayında Türkiye geneli ve AB-28’den daha düşük bir değer almıştır.

Mevcut sipariş düzeyi, Nisan 2019’da Mart 2019’a göre 1,3 puan yükselirken, geçen yılın aynı ayına göre 28 puan düşerek -51,3 puan değerini almıştır.

Şekil-10. Şu andaki toplam sipariş düzeyi* (%normalin üzerinde – %normalin altında) (Nisan 2018 – Nisan 2019)



*Mevsimsellikten arındırılmamış seriler

Tablo-5. Toplam sipariş düzeyi *

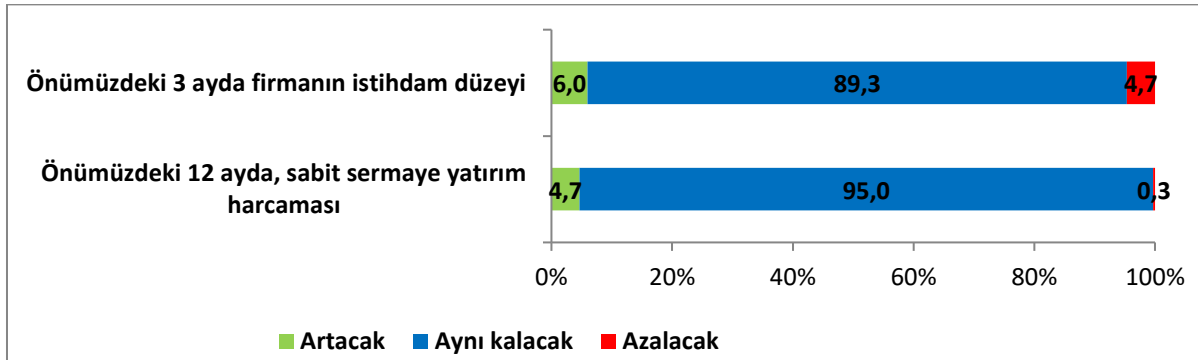
	Ocak	Şubat	Mart	Nisan	Mayıs	Haziran	Temmuz	Ağustos	Eylül	Ekim	Kasım	Aralık
2015	-28,3	-32,7	-15,3	-20,7	-10,3	-15,6	-26,7	-7,0	-23,7	-24,3	-17,0	2,3
2016	-31,1	-28,3	-33,0	-28,7	-22,3	-33,3	-21,3	-28,7	-19,7	-26,7	-32,3	-52,0
2017	-67,3	-49,7	-40,0	-15,3	-11,0	-25,0	-28,0	-26,0	-21,0	-16,3	-18,3	-14,3
2018	-16,3	-13,3	-23,0	-23,3	-30,0	-27,3	-26,3	-37,3	-62,0	-66,7	-62,7	-65,7
2019	-67,0	-67,3	-52,7	-51,3								

Toplam sipariş düzeyi serisinde mevsimsel etki görülmemesi nedeniyle söz konusu değişken mevsimsellikten arındırılmamıştır.

Konya imalat sanayinde önümüzdeki dönemde istihdam beklentisi geçen aya göre yükseldi:

Nisan 2019'da Konya imalat sanayinde faaliyet gösterenlerin yüzde 6'sı önümüzdeki 3 ayda istihdamını artıracığını ifade etmiştir. Önümüzdeki 12 ayda sabit sermaye yatırım harcamalarının artacağını belirtenlerin oranı ise yüzde 4,7 olmuştur.

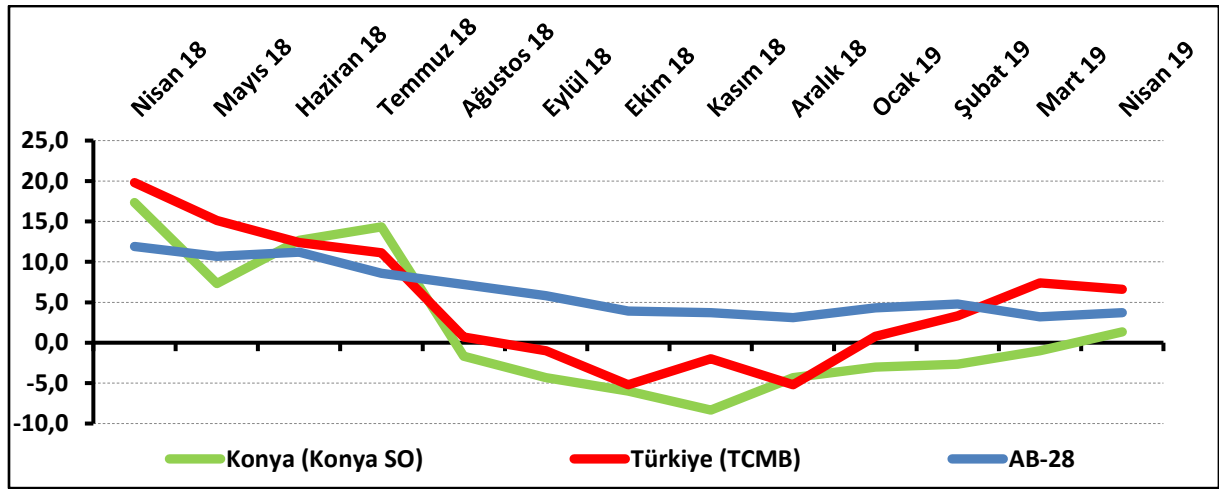
Şekil-11. Konya'da istihdam ve yatırım (%) (Nisan 2019)



Konya’da önümüzdeki 3 ayda istihdamını artıracaklarını belirtenlerin oranı geçen aya göre yükselmiştir. Önümüzdeki 3 ayda istihdam düzeylerinin değişmeyeceğini düşünenlerin oranı hala yüksek seviyededir. Nisan 2019’da söz konusu oran yüzde 89,3 olarak gerçekleşmiştir. Nisan ayında önümüzdeki 3 aya ilişkin istihdam beklentisinin denge değeri, Konya’da, Türkiye genelinden daha düşük bir değer almıştır.

Önümüzdeki 3 aydaki istihdam beklentisi, Nisan 2019’da bir önceki aya göre 2,3 puan yükselirken, geçen yılın aynı ayına göre 16 puan düşerek 1,3 puan değerini almıştır.

Şekil-12. Önümüzdeki 3 aydaki istihdam beklentisi* (%artacak – %azalacak) (Nisan 2018 – Nisan 2019)



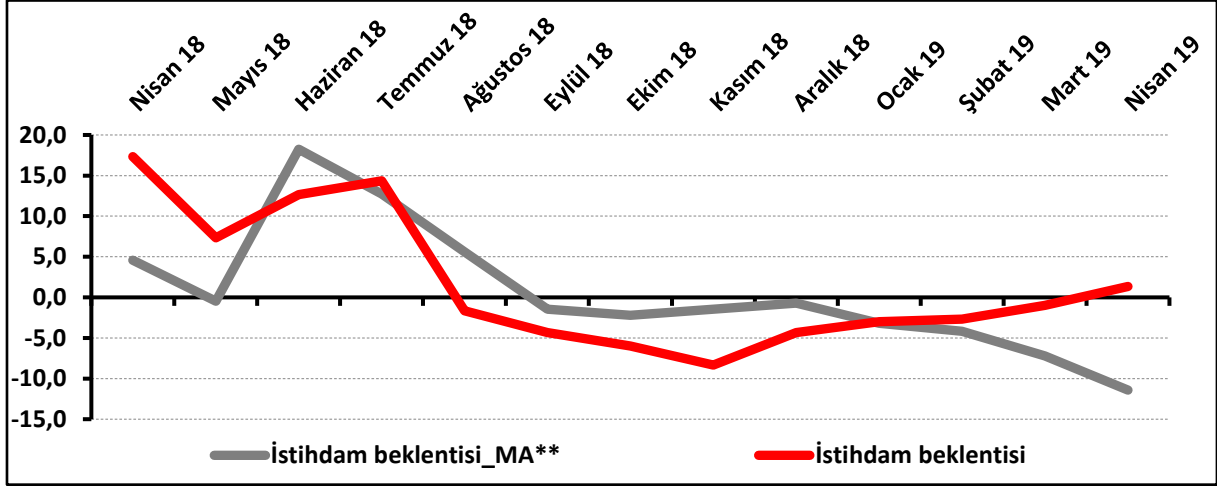
*Mevsimsellikten arındırılmamış seriler

Tablo-6. İstihdam beklentisi *

	Ocak	Şubat	Mart	Nisan	Mayıs	Haziran	Temmuz	Ağustos	Eylül	Ekim	Kasım	Aralık
2015	18,7	22,0	22,7	28,3	21,7	0,0	8,7	12,3	1,7	4,3	20,7	15,3
2016	17,0	16,3	22,7	23,7	19,0	13,0	21,7	8,3	15,0	8,7	4,0	-4,3
2017	-2,7	20,7	29,0	42,0	39,3	21,0	21,3	16,3	13,7	14,0	10,0	17,0
2018	19,3	15,3	15,7	17,3	7,3	12,7	14,3	-1,7	-4,3	-6,0	-8,3	-4,3
2019	-3,0	-2,7	-1,0	1,3								

Mevsimsellikten arındırılmış serilere bakıldığında, önümüzdeki 3 aydaki istihdam beklentisi, Nisan 2019’da bir önceki aya göre 4,2 puan, geçen yılın aynı ayına göre 16 puan düşerek -11,4 puan değerini almıştır.

Şekil-13. İstihdam beklentisi

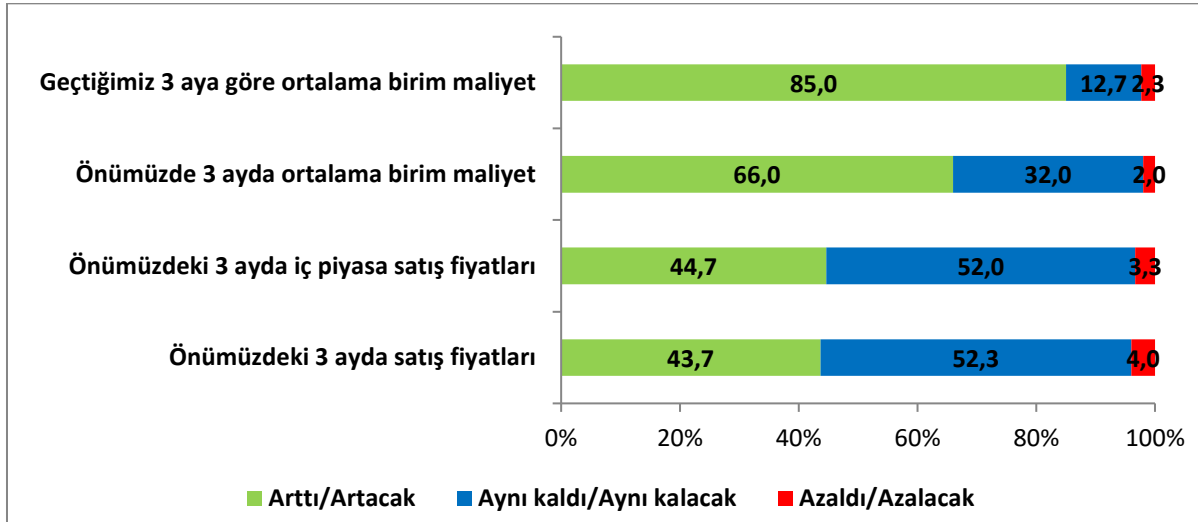


**Mevsimsellikten arındırılmış seri

Konya imalat sanayinin yüzde 85'i ortalama birim maliyetlerinin arttığını ifade ediyor:

Nisan 2019'da Konya imalat sanayinde faaliyet gösterenlerin yüzde 85'i geçtiğimiz 3 aya göre ortalama birim maliyetin arttığını ifade ederken, yüzde 66'sı önümüzdeki 3 ayda ortalama birim maliyetin artacağını beklemektedir. Konyalı üreticilerin yüzde 43,7'si ise önümüzdeki 3 ayda satış fiyatlarının artacağını ifade etmiştir.

Şekil-14. Konya'da maliyet ve satış fiyatı (%) (Nisan 2019)



Konya imalat sanayinin gelecek dönem iç piyasa sipariş beklentisi, Türkiye genelinden daha yüksek:

Konya İmalat Sanayi Güven Endeksi sorular bazında incelendiğinde, çoğu göstergelerde geçen yılın aynı ayına göre düşüş yaşanmıştır. Mevcut “stok düzeyi”, geçmiş ve gelecek dönem “iç piyasa siparişleri”, geçmiş ve gelecek dönem “ortalama birim maliyet” ve gelecek dönem “satış fiyatı” göstergelerinde Konya, Türkiye genelinden daha iyi performans göstermiştir.

Tablo-7¹. İmalat Sanayi Güven Endeksi Göstergeleri balans değerleri (Nisan 2019)

Balans değerleri (Olumlu – Olumsuz)	Bir önceki aya göre değişim (Konya)	Bir önceki yılın aynı ayına göre değişim (Konya)	Konya	Türkiye	AB-28
Geçtiğimiz 3 aya göre üretim	0,7	-26,0	-26,3	-0,2	7,4
Önümüzdeki 3 ayda üretim	-12,7	-12,7	16,3	25,6	9,3
Şu andaki mevcut stok düzeyi ²	-3,3	31,0	38,3	1,0	-8,2
Geçtiğimiz 3 aya göre iç piyasa siparişleri	-0,3	-28,0	-25,7	-13,3	
Geçtiğimiz 3 aya göre ihracat siparişleri	-2,4	-1,0	0,0	12,7	
Geçtiğimiz 3 aya göre toplam siparişler	0,0	-25,0	-25,3	5,7	
Şu andaki mevcut iç piyasa siparişleri	-3,0	-37,7	-52,7	-27,1	
Şu andaki toplam ihracat siparişleri	-6,0	-5,6	-31,3	-8,9	-7,7
Şu andaki toplam siparişler	1,3	-28,0	-51,3	-18,5	-5,7
Önümüzdeki 3 ayda iç piyasa siparişleri	-17,0	-14,0	13,7	12,8	
Önümüzdeki 3 ayda ihracat siparişleri	-20,5	-9,1	22,9	29,5	3,8
Önümüzdeki 3 ayda toplam siparişler	-17,7	-16,7	14,0	22,4	2,9
Önümüzdeki 3 ayda firmanızın istihdam düzeyi	2,3	-16,0	1,3	6,6	3,7
Önümüzdeki 12 ayda, sabit sermaye yatırım harcamanız	1,0	-18,3	4,3	5,5	
Geçtiğimiz 3 aya göre ortalama birim maliyet	16,0	-7,0	82,7	50,7	
Önümüzdeki 3 ayda ortalama birim maliyet	10,3	-3,3	64,0	44,7	
Önümüzdeki 3 ayda iç piyasa satış fiyatları	3,7	-20,7	41,3	22,8	
Önümüzdeki 3 ayda satış fiyatları	3,3	-19,3	39,7	22,1	5,3
İmalat sanayindeki 1 ay öncesine göre genel gidişat	-6,3	-1,0	-10,3	-9,3	

¹ Tablolardaki (-) değerler negatif beklentilerin pozitif beklentilerden fazla olduğunu ifade etmektedir.

² Stok düzeyinde pozitif değer stok düzeyinin normalin altında olduğunu ifade etmektedir.



AB’de imalat sanayi güven endeksi geçen yıla göre düştü:

AB-28 ülkeleri için imalat sanayi güven endeksi değerlerine bakıldığında; endeks bir önceki yılın aynı dönemine göre en çok Karadağ’da yükselmiştir. Karadağ’ı; Yunanistan, Romanya ve Sırbistan takip etmiştir. Endeks değeri geçen yıla göre en fazla düşen ülkeler ise Slovakya, Malta, Almanya ve Finlandiya olmuştur. İmalat Sanayi Güven Endeksi, geçen yılın aynı dönemine göre Türkiye genelinde, AB-28’de ve Euro bölgesinde düşmüştür.

Tablo-8. AB-28 Ülkeleri ve Türkiye’nin İmalat Sanayi Güven Endeksi karşılaştırmaları (Nisan 2018’e göre)

Ülkeler/ (Puan)	Nisan 2018’e göre İmalat Sanayi Güven Endeksi’ndeki Değişim	Nisan 19
Karadağ	1,7	11,9
Yunanistan	1,1	1,0
Romanya	0,3	2,6
Sırbistan	0,0	11,5
Güney Kıbrıs Rum Yönetimi	-0,5	11,8
Hollanda	-1,5	5,5
Litvanya	-2,4	0,9
Makedonya	-2,6	1,9
Polonya	-3,3	-5,5
Letonya	-3,8	0,3
Bulgaristan	-4,1	0,6
Hırvatistan	-4,1	9,2
Portekiz	-5,0	-3,8
Danimarka	-5,2	-1,7
Belçika	-5,7	-5,1
Macaristan	-6,6	4,1
Çek Cumhuriyet	-6,8	0,2
Türkiye	-6,8	2,7
İtalya	-6,9	-2,7
İspanya	-7,4	-1,9
Slovenya	-8,5	4,7
İrlanda	-9,6	15,7
İsveç	-10,0	11,3
Estonya	-10,1	1,7
İngiltere	-10,1	-5,9
AB-28	-10,8	-1,8
Lüksemburg	-11,3	-12,8
Fransa	-12,1	-5,0
Euro Bölgesi-19	-12,1	-1,8
Avusturya	-14,6	-3,4
Finlandiya	-14,7	4,0
Almanya	-17,5	-2,9
Malta	-23,1	-29,0
Slovakya	-24,3	-11,3