



**KONYA  
SANAYİ ODASI**

# **KONYA İMALAT SANAYİ GÜVEN ENDEKSİ**

**MART 2019**

# ÇALIŞMANIN AMACI

**Konya İmalat Sanayi Güven Endeksi Anketi,** Türkiye'nin yerel düzeyde imalat sanayindeki eğilimleri ölçen ilk çalışmadır. Konya İmalat Sanayi Güven Endeksi ile Konya'da imalat sanayinde faaliyet gösteren firmaların nabzı tutulmakta ve imalat sanayindeki gelişmeler izlenmektedir.



KONYA

SANAYİ ODASI

# YÖNETİCİ ÖZETİ

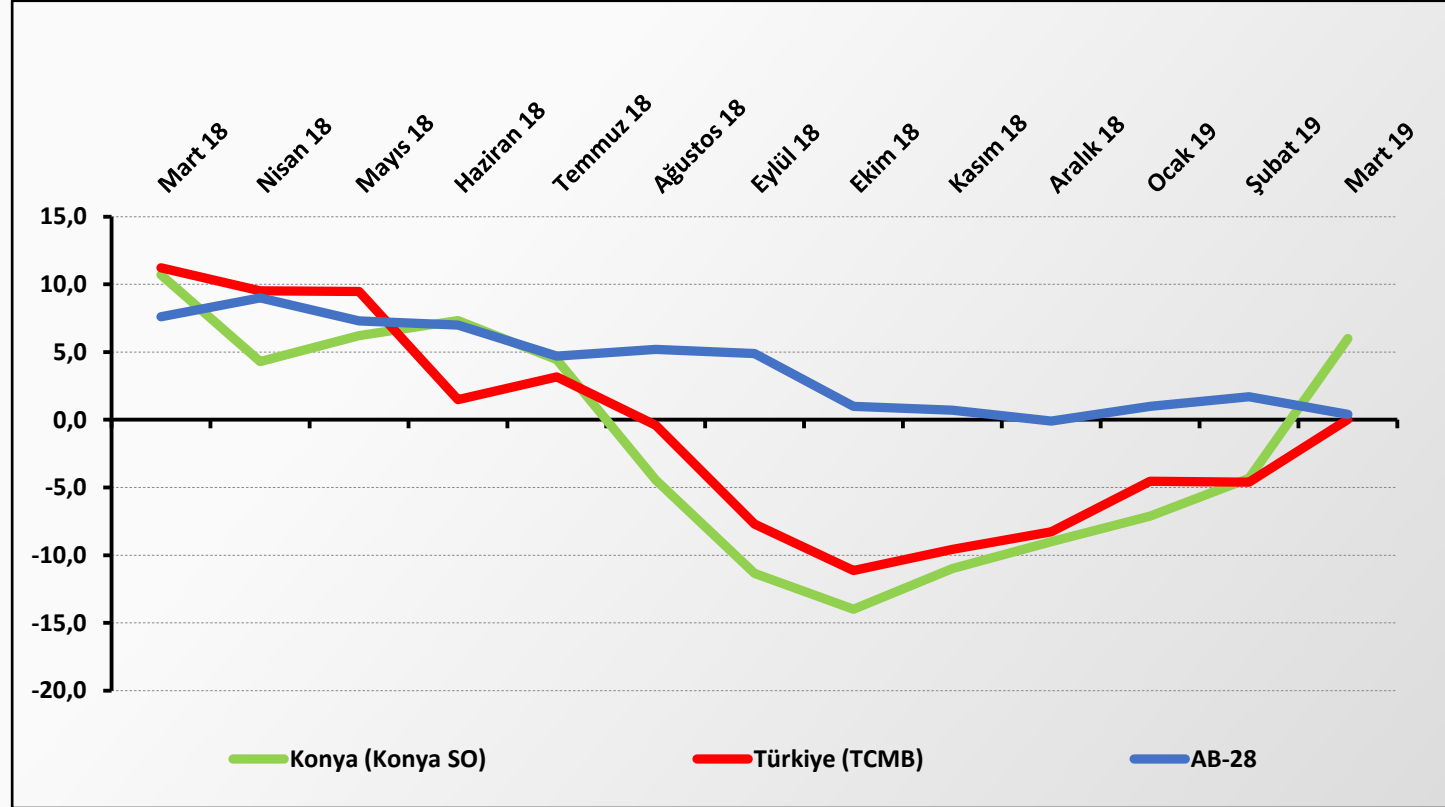
- Konya **İmalat Sanayi Güven Endeksi** Mart ayında 2018 Mart Ayına Göre **Düşmüştür.**
- Konya İmalat Sanayi'nin Yüzde 23,7'si Genel Gidişatın Geçen Aya Göre Daha İyi Olduğunu Belirtmiştir.
- Konya İmalat Sanayinde Geçtiğimiz 3 Aya Göre Üretim Geçen Aya Göre Yükselmiştir.
- *Mart Ayında* Konya'da Kapasite Kullanım Oranları Düşmüştür.
- Konya İmalat Sanayinin Yüzde 43'ü Önümüzdeki Dönemde Siparişlerin Artmasını Beklediğini Belirtmişlerdir.
- Konya İmalat Sanayinde Önümüzdeki Dönemde İstihdam Beklentisi Geçen Aya Göre Yükselmiştir.
- Konya İmalat Sanayinin Yüzde 72,7'si Ortalama Birim Maliyetlerinin Arttığını İfade Etmişlerdir.
- **Konya** İmalat Sanayinin Gelecek Dönem Üretim Beklentisi, **Türkiye Genelinden Daha Yüksek** Seyretmiştir.



KONYA

SANAYİ ODASI

# KONYA İMALAT SANAYİ GÜVEN ENDEKSİ GEÇEN AYA GÖRE YÜKSELDİ.

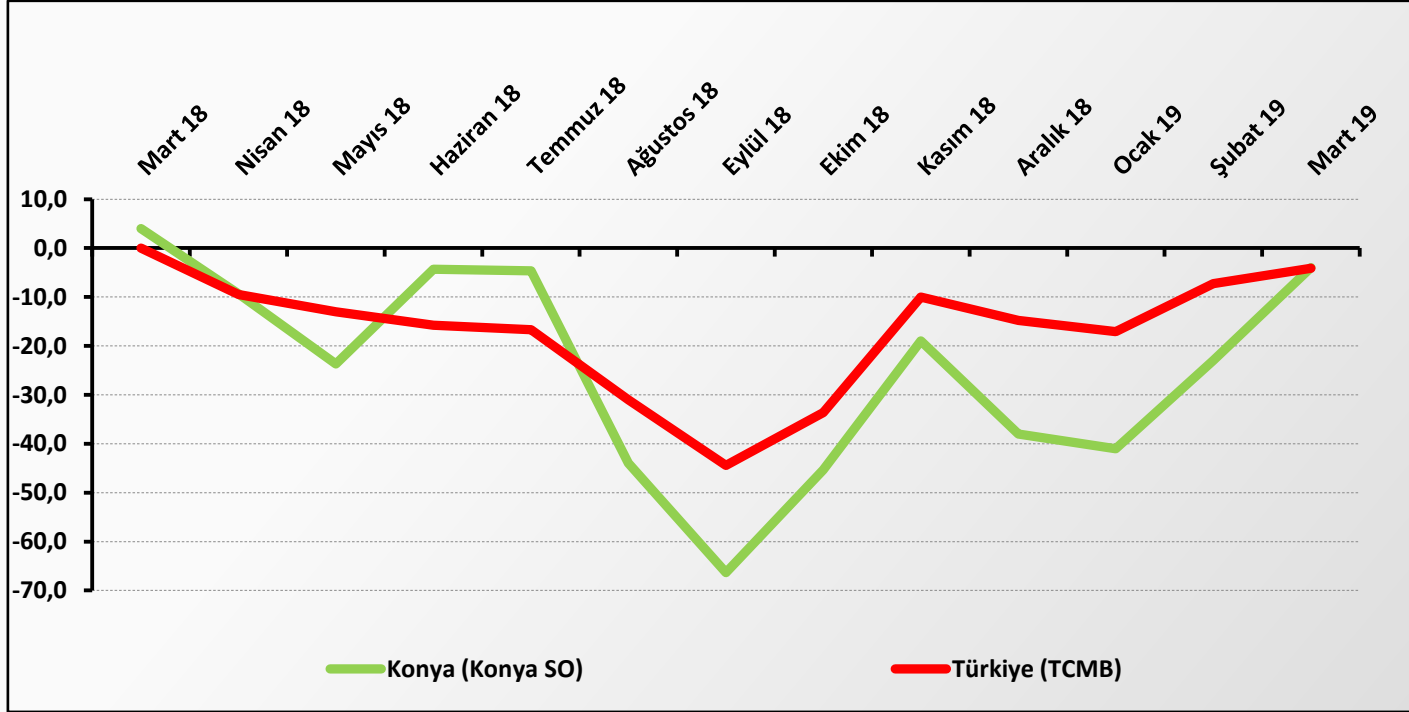


Şubat 2019'da -4,3 puan değerini alan Konya İmalat Sanayi Güven Endeksi, Mart 2019'da bir önceki aya göre 10,3 puan yükselirken, geçen yılın aynı ayına göre 4,7 puan düşerek 6 puan değerini almıştır.

İmalat Sanayi Güven Endeksi, geçen aya göre Konya ve Türkiye genelinden yükselirken, AB-28'de düşmüştür. Konya imalat sanayi, Mart 2019'da Türkiye genelinden daha iyi performans göstermiştir.



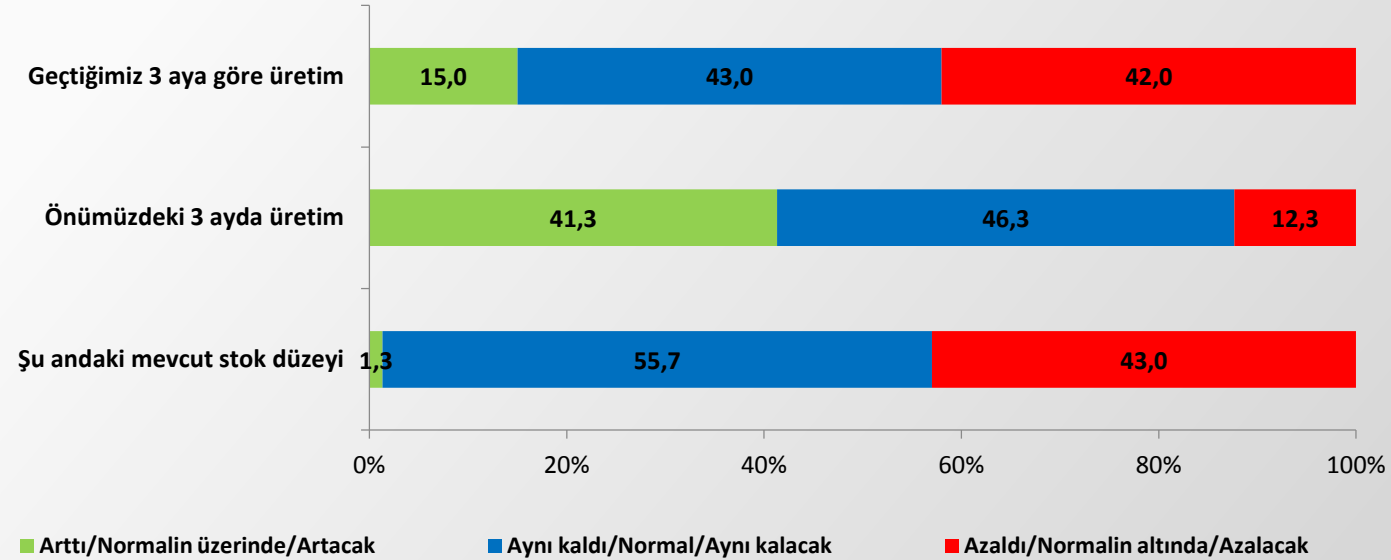
# KONYA İMALAT SANAYİ'NİN YÜZDE 23,7'Sİ GENEL GİDİŞATIN GEÇEN AYA GÖRE DAHA İYİ OLDUĞUNU DÜŞÜNÜYOR.



İmalat sanayindeki genel gidişata bakıldığında, Konya'nın Türkiye geneline göre daha iyi bir performans sergilediği görülmüştür. Konya imalat sanayindeki genel gidişat; geçen aya göre yükselirken, geçen yılın aynı dönemine göre düşmüştür.



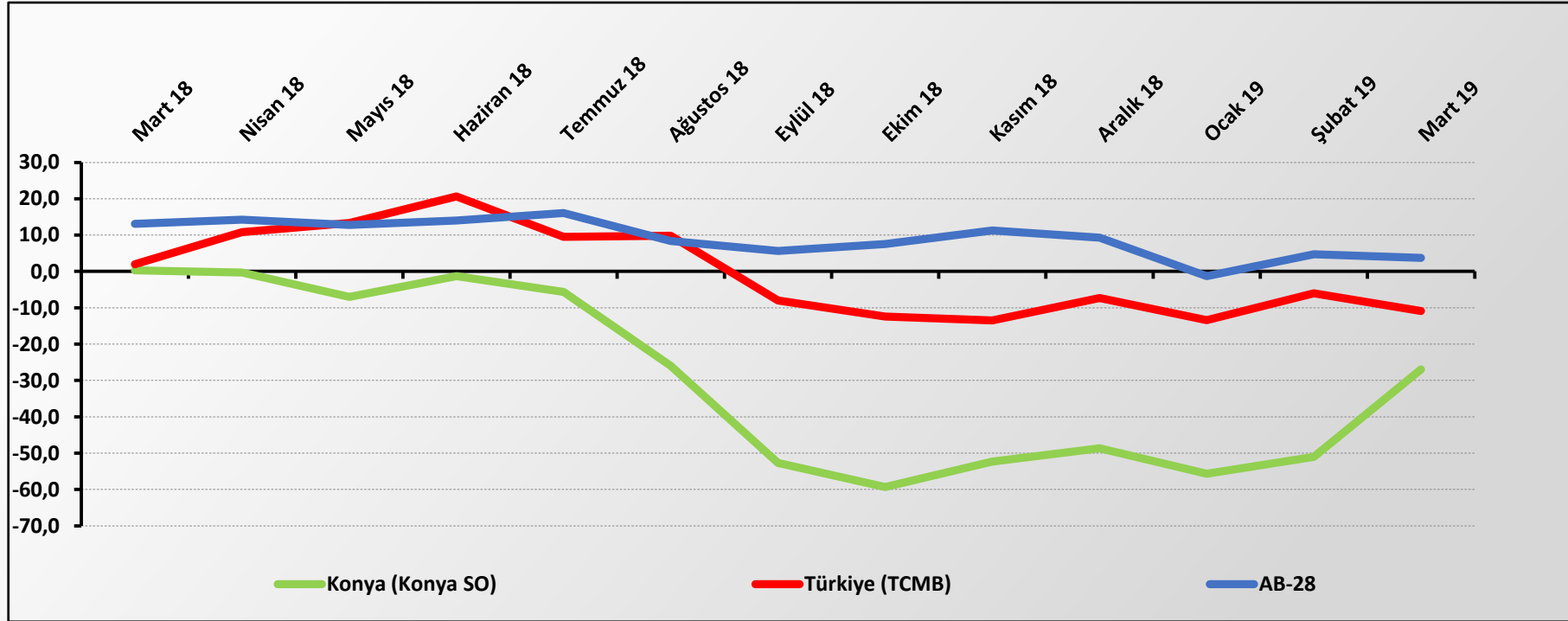
# KONYA İMALAT SANAYİNDE GEÇTİĞİMİZ 3 AYA GÖRE ÜRETİM GEÇEN AYA GÖRE YÜKSELDİ.



Mart 2019'da Konya'da imalat sanayinde faaliyet gösterenlerin yüzde 15'i geçtiğimiz 3 aya göre üretimlerinin arttığını ifade ederken, önümüzdeki 3 ayda üretimlerinin artacağını belirtenlerin oranı yüzde 41,3 olmuştur. Konya'da imalat sanayinde faaliyet gösterenlerin yüzde 55,7'si mevcut stok düzeyinin sezon için normal olduğunu ifade etmiştir.



# GEÇTİĞİMİZ 3 AYA GÖRE ÜRETİM DURUMU (MART 2018– MART 2019)



Geçtiğimiz 3 aya göre üretim durumu, Mart 2019'da Şubat 2019'a göre 24 puan yükselirken, geçen yılın aynı ayına göre 27,3 puan düşerek -27 puan değerini almıştır.





# MART AYINDA KONYA'DA KAPASİTE KULLANIM ORANLARI DÜŞTÜ.

Şubat 2019'da **Konya**'da kapasite kullanım oranı yüzde 52,9 iken **Mart** 2019'da bir önceki aya göre 0,2 puan düşerek **yüzde 52,7** değerini aldı. **Türkiye**'de ise kapasite kullanım oranı geçen aya göre 0,3 puan yükselerek **yüzde 74,3** değerini aldı.

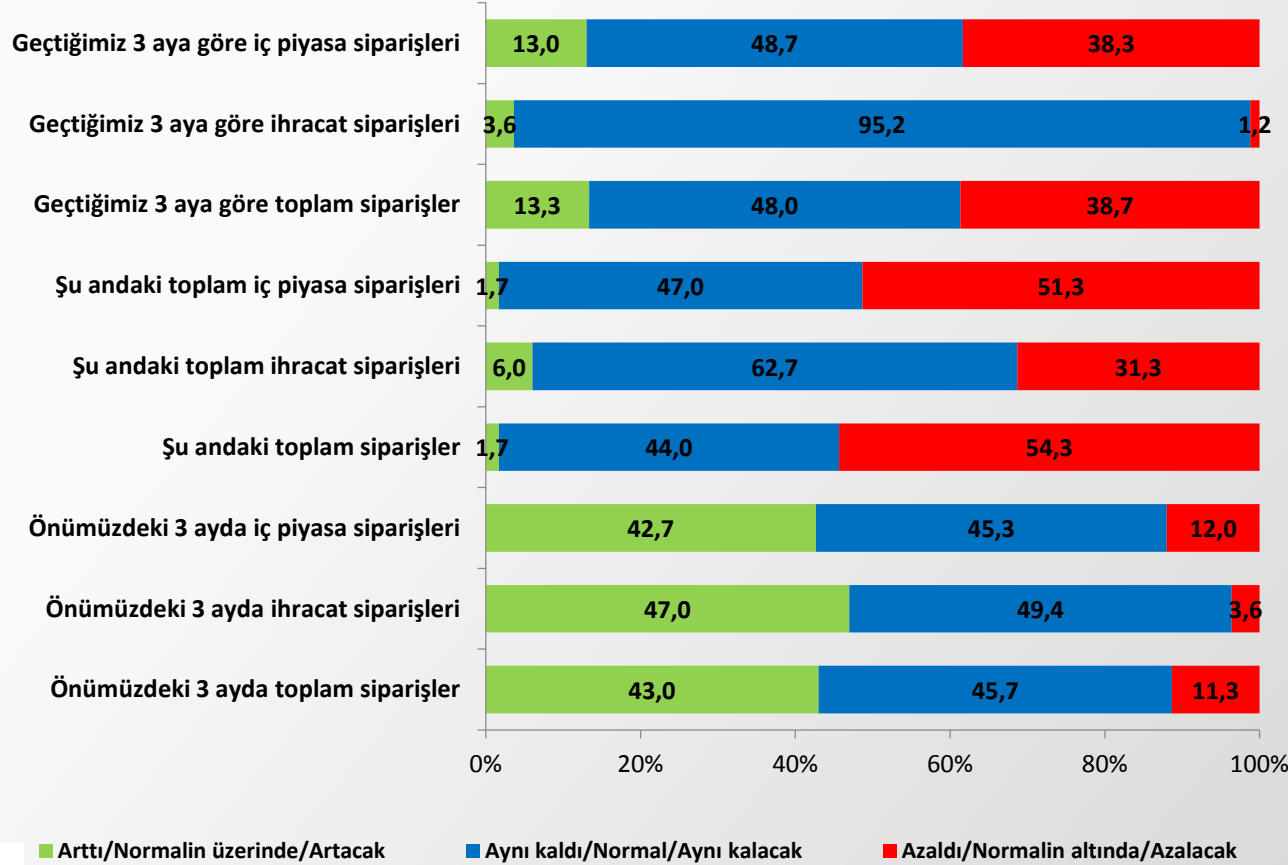


KONYA

SANAYİ ODASI



# KONYA İMALAT SANAYİNİN YÜZDE 43'Ü ÖNÜMÜZDEKİ DÖNEMDE SİPARİŞLERİN ARTMASINI BEKLİYOR

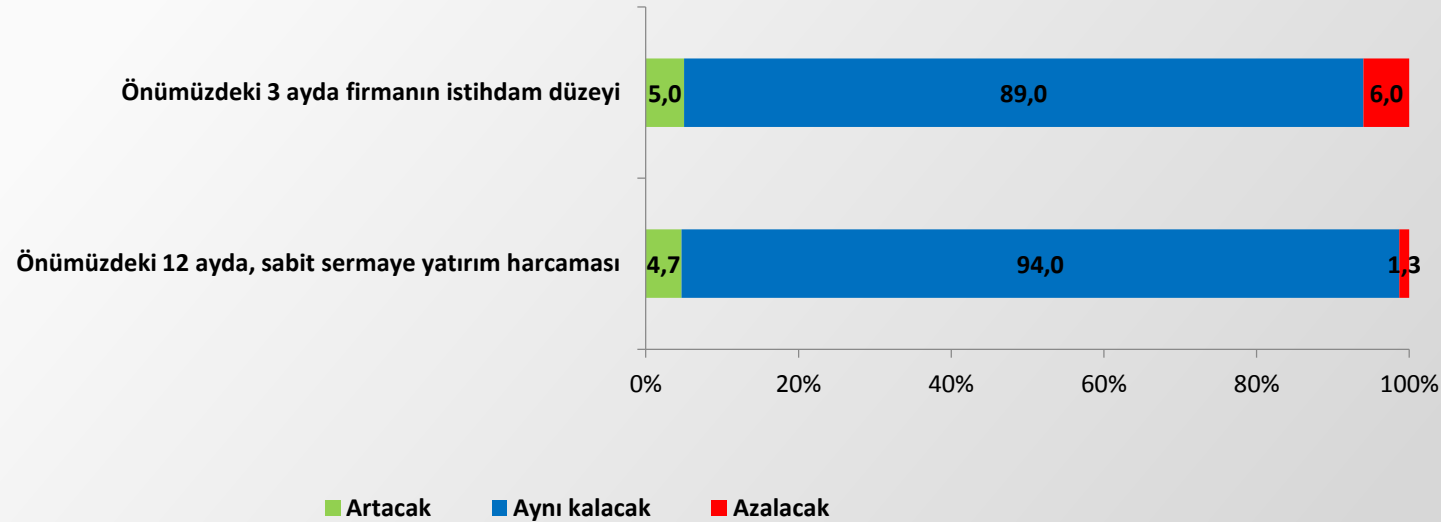


Mart ayında Konyalı üreticilerin gelecek dönem siparişlerden umudunun, geçtiğimiz dönemde gerçekleşen sipariş artışlarından daha fazla olduğu görülmektedir.

Siparişlere iç piyasa ve ihracat detayında bakıldığında, mevcut dönem ve gelecek dönem ihracat sipariş durumunun, iç piyasa siparişlerinden daha yüksek olduğu tespit edilmiştir.



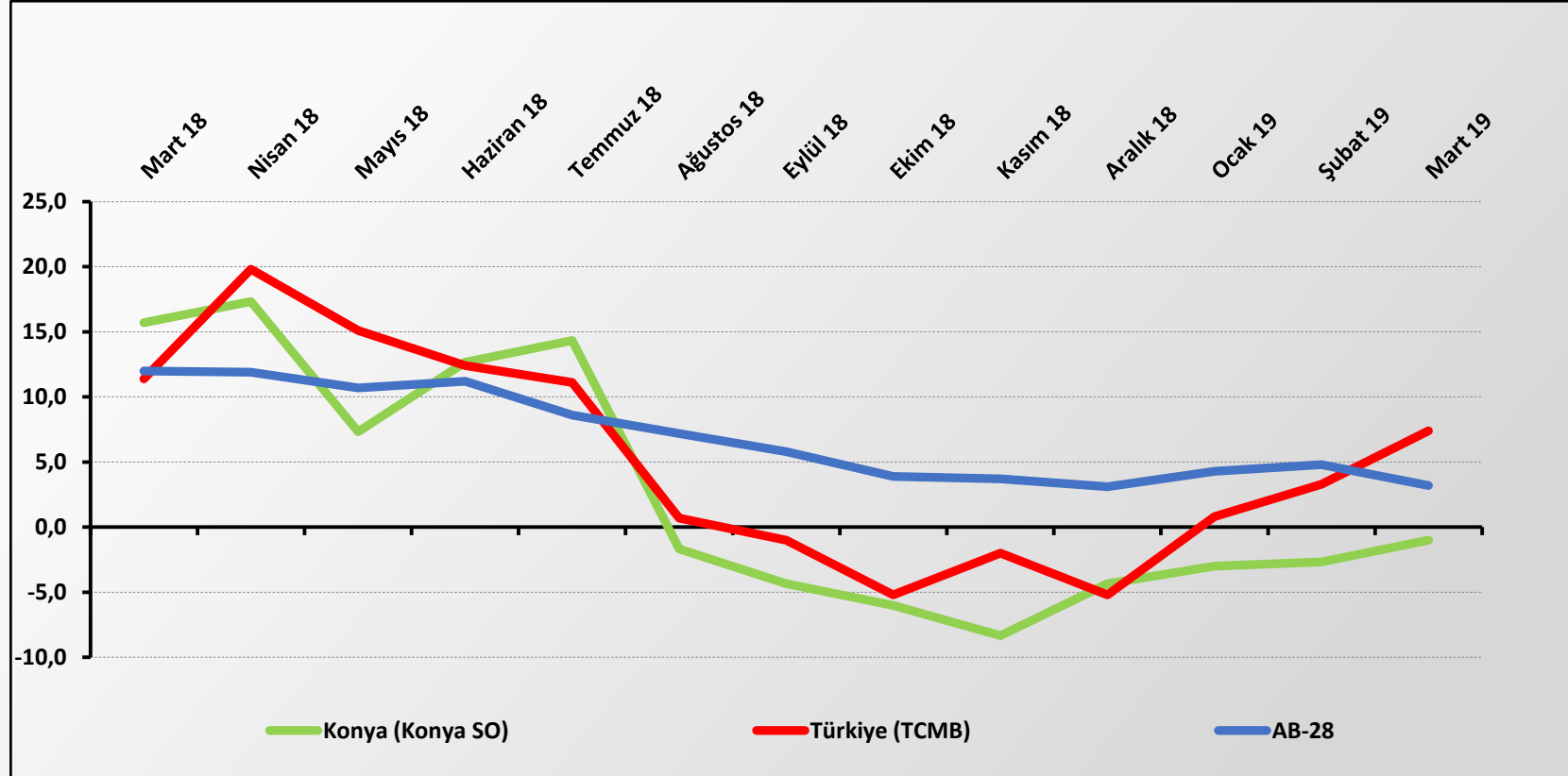
# KONYA İMALAT SANAYİNDE ÖNÜMÜZDEKİ DÖNEMDE İSTİHDAM BEKLENTİSİ GEÇEN AYA GÖRE YÜKSELDİ.



Mart 2019'da Konya imalat sanayinde faaliyet gösterenlerin yüzde 5'i önümüzdeki 3 ayda istihdamını artıracığını ifade etmiştir. Önümüzdeki 12 ayda sabit sermaye yatırım harcamalarının artacağını belirtenlerin oranı ise yüzde 4,7 olmuştur.

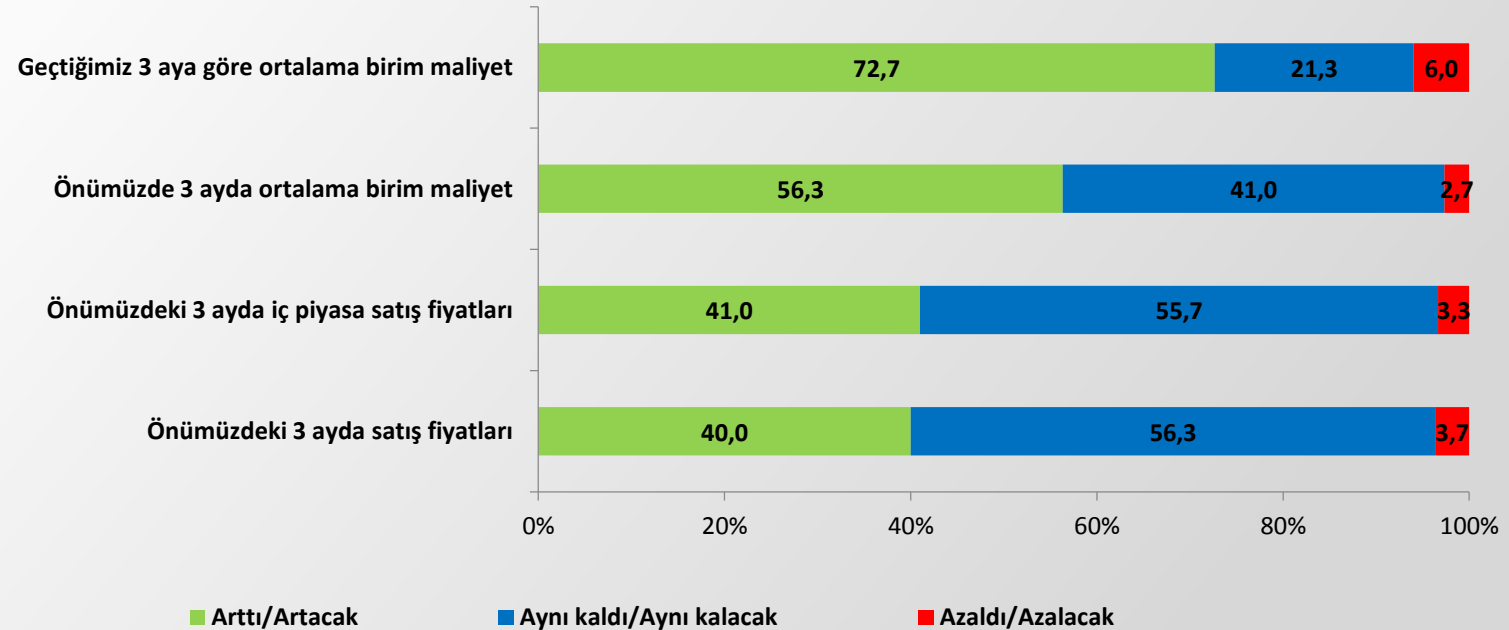


# ÖNÜMÜZDEKİ 3 AYDAKİ İSTİHDAM BEKLENTİSİ



Konya İmalat Sanayinde Önümüzdeki Dönemde İstihdam Beklentisi Geçen Aya Göre Yükselmiştir.

# KONYA İMALAT SANAYİNİN YÜZDE 72,7'Sİ ORTALAMA BİRİM MALİYETLERİNİN ARTTIĞINI İFADE EDİYOR



Mart 2019'da Konya imalat sanayinde faaliyet gösterenlerin yüzde 72,7'si geçtiğimiz 3 aya göre ortalama birim maliyetin arttığını ifade ederken, yüzde 56,3'ü önümüzdeki 3 ayda ortalama birim maliyetin artacağını beklemektedir. Konyalı üreticilerin yüzde 40'ı ise önümüzdeki 3 ayda satış fiyatlarının artacağını ifade etmiştir.



# KONYA İMALAT SANAYİNİN GELECEK DÖNEM ÜRETİM BEKLENTİSİ, TÜRKİYE GENELİNDEN DAHA YÜKSEK

Balans değerleri (Olumlu – Olumsuz)	Bir önceki aya göre değişim (Konya)	Bir önceki yılın aynı ayına göre değişim (Konya)	Konya	Türkiye	AB-28
Geçtiğimiz 3 aya göre üretim	24,0	-27,3	-27,0	-10,9	3,7
Önümüzdeki 3 ayda üretim	13,7	-15,3	29,0	21,9	13,6
Şu andaki mevcut stok düzeyi	2,7	31,0	41,7	1,6	-7,3
Geçtiğimiz 3 aya göre iç piyasa siparişleri	31,0	-31,3	-25,3	-24,8	
Geçtiğimiz 3 aya göre ihracat siparişleri	4,8	-6,9	2,4	5,5	
Geçtiğimiz 3 aya göre toplam siparişler	30,7	-31,3	-25,3	-9,6	
Şu andaki mevcut iç piyasa siparişleri	20,7	-34,7	-49,7	-35,6	
Şu andaki toplam ihracat siparişleri	5,2	-7,5	-25,3	-8,9	-8,8
Şu andaki toplam siparişler	14,7	-29,7	-52,7	-23,4	-5,2
Önümüzdeki 3 ayda iç piyasa siparişleri	16,7	-17,3	30,7	16,5	
Önümüzdeki 3 ayda ihracat siparişleri	19,0	-7,1	43,4	20,3	
Önümüzdeki 3 ayda toplam siparişler	18,0	-14,6	31,7	23,5	
Önümüzdeki 3 ayda firmanızın istihdam düzeyi	1,7	-16,7	-1,0	7,4	3,2
Önümüzdeki 12 ayda, sabit sermaye yatırım harcamanız	-4,3	-14,0	3,3	5,9	
Geçtiğimiz 3 aya göre ortalama birim maliyet	0,7	-14,6	66,7	47,7	
Önümüzdeki 3 ayda ortalama birim maliyet	-1,3	-9,0	53,7	40,7	
Önümüzdeki 3 ayda iç piyasa satış fiyatları	14,7	-21,6	37,7	17,4	
Önümüzdeki 3 ayda satış fiyatları	9,0	-21,4	36,3	18,2	8,3
İmalat sanayindeki 1 ay öncesine göre genel gidişat	19,0	-8,0	-4,0	-4,1	



Hiçbir şey  
**Güven**  
kadar güçlü değildir...