



KONYA
SANAYİ ODASI

KONYA EKONOMİK VERİLERİ

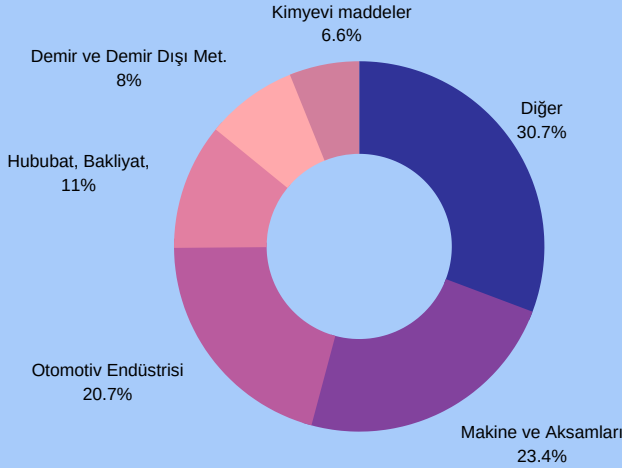


OCAK 2022

YÖNETİCİ ÖZETİ

- 2022 yılı Ocak ayında geçen yılın aynı ayına göre; ihracat %17,3 oranında artışla 17 milyar 593 milyon dolar, ithalat %55,2 oranında artışla 28 milyar 32 milyon dolar oldu.
- 2022 yılı Ocak ayında geçen yılın aynı ayına göre; ihracatın ithalatı karşılama oranı 20,3 puan azalarak %62,8 olarak gerçekleşti. Enerji verileri hariç tutulduğunda, ihracatın ithalatı karşılama oranı 5,6 puan azalarak %88,3 olarak gerçekleşti
- Konya 2022 Ocak ayında bir önceki yılın aynı ayına göre % 6,9 artışla 216 milyon 5 bin \$ değerinde ihracat gerçekleştirmiştir.
- Konya ihracatının Türkiye ihracatındaki payı 2022 Ocak ayında %1,23 olarak gerçekleşmiştir.
- Konya ihracatı iller bazında değerlendirildiğinde, Türkiye ihracatında 12. sırada yer almaktadır.
- Konya'da 2022 Ocak ayında ihracat yapan firma sayısı 1385 olarak gerçekleşmiştir. 2021 Ocak ayında Konya ihracatında kilogram başına ihracat 2,20 \$ olarak gerçekleşmiştir. (Kaynak OAİB)
- Konya İmalat Sanayi Güven Endeksi (KİSGE), Aralık 2021'de bir önceki aya göre 1,6 puanlık bir azalışla 1,3 değerini almıştır. Aynı dönemde Türkiye genelini temsil eden Reel Kesim Güven Endeksi (RKGE) 0,9 puan azalarak 3,7 puan değerini alırken, Avrupa Birliği'ni (AB) temsil eden imalat sanayi güven endeksi de 1,5 puan artarak 9,5 puan olmuştur.
- 2022 Ocak ayında en çok ihracat yapılan 3 ülkenin toplam ihracat miktarı 45,8 milyon \$ olurken; Konya ihracatındaki payı %22,2 oldu. İlk 5 ülke içerisinde bir önceki yılın aynı ayına göre en fazla artış gösteren ülke ise % 108,2 ile Mısır oldu.

2022 Ocak Ayı Konya ihracatında en fazla pay alan 5 sektör



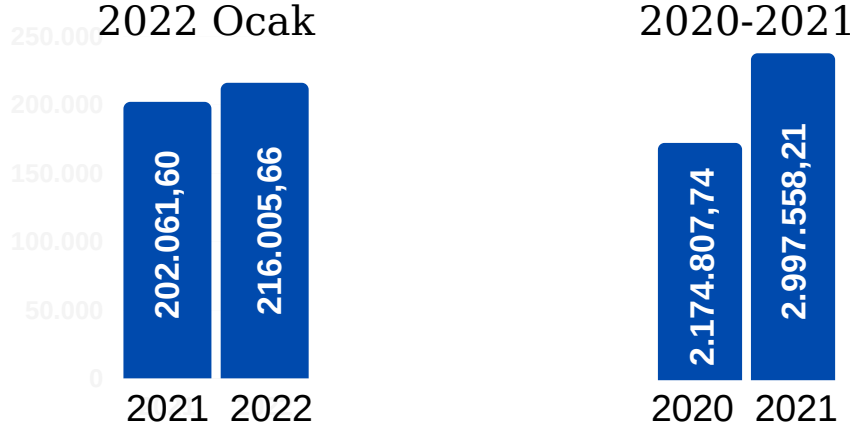
➤ 2022 Ocak ihracat verilerine göre Konya ihracatında %23,4 'lük oran ile en çok pay alan sektör makine ve aksamları oldu.

➤ Konya 2022 Ocak ayında yapmış olduğu ihracatın %55,1'ini makine ve aksamları, otomotiv endüstrisi ve hububat ve bakliyat sektörleri oluşturdu.

➤ Konya ihracatında en fazla pay alan 10 sektör arasında en fazla artış gösteren sektör Çelik sektörü olurken; 2021 Ocak ayına göre %77,9 artış gerçekleşti.

Türkiye'de 2022 Ocak ayında en fazla ihracat yapan iller (1000 \$)

1.	İstanbul	7.015.594	3.	Bursa	1.169.668	5.	Gaziantep	723.767	7.	Sakarya	428.681	9.	Manisa	339.733	11.	Mersin	259.600
2.	Kocaeli	1.455.603	4.	İzmir	1.060.206	6.	Ankara	717.631	8.	Denizli	351.510	10.	Hatay	295.096	12.	Konya	216.006

Konya İhracat Rakamları (1000\$)

Değişim (%)

6,9

Değişim (%)

37,8

Türkiye İhracat Rakamları (1000\$)

Değişim (%)

17,3

Değişim (%)

32,8

- Konya 2022 Ocak ayı ihracatı 216 milyon 5 bin dolar olarak gerçekleşirken, 2021 yılının aynı ayına göre %6,9 artış gerçekleşti.
- Türkiye 2022 Ocak ayı ihracatı 17 milyar 593 milyon dolar olarak gerçekleşirken, 2021 yılının aynı ayına göre % 17,3 artış gerçekleşti.
- Konya ihracatı 2021 yılında geçtiğimiz yıla göre %37,8; Türkiye ihracatı ise %32,9 oranında artış göstermişti.

SON 5 YILIN TÜRKİYE VE KONYA İHRACAT RAKAMLARI (1000 \$)

	2017	2018	2019	2020	2021
KONYA	1.564.646	1.803.150	2.013.869	2.185.137	2.997.558
TÜRKİYE	156.992.940	177.168.756	180.832.722	169.514.167	225.291.385

2022 OCAK AYI SEKTÖREL İHRACAT İSTATİSTİKLERİ

Bir önceki yılın
aynı ayına göre değişim
(%)

34,9 ↑

MAKİNE VE AKSAMLARI
50 Milyon 515 Bin \$

Konya ihracatındaki
Pay

%23,4

7,0 ↑

OTOMOTİV ENDÜSTRİSİ
44 Milyon 796 Bin \$

%20,7

-13,4 ↓

HUBUBAT, BAKLIYAT, YAĞLI
TOHUMLAR
23 Milyon 798 Bin \$

%11

68,6 ↑

DEMİR VE DEMİR DIŞI
METALLER
17 Milyon 377 Bin \$

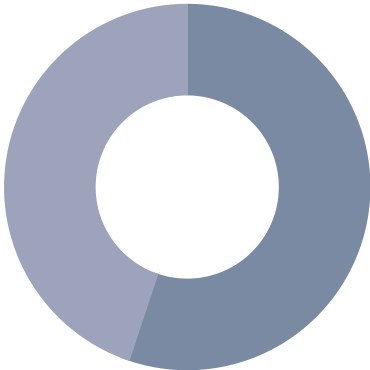
%8

19,8 ↑

KİMYEVİ MADDELER
13 Milyon 100 Bin \$

%6,1

44.9%



55.1%

Konya 2022 Ocak ayında yapmış olduğu ihracatın %55,1'ini Makine ve aksamları, otomotiv endüstrisi ve hububat, bakliyat ve yağlı tohumlar sektörleri oluşturdu.

Konya 2022 Ocak ayında yapmış olduğu ihracatın %23,4'ünü makine ve aksamları, %20,'sini otomotiv endüstrisi ve %11'ini hububat, bakliyat ve yağlı tohumlar sektörleri oluşturmaktadır.

2021 YILI SEKTÖREL İHRACAT İSTATİSTİKLERİ

Bir önceki yıla
göre değişim
(%)

26,1 ↑

MAKİNE VE AKSAMLARI
640 Milyon 881 Bin \$

Konya İhracatındaki
Pay

%21,4

41,5 ↑

OTOMOTİV ENDÜSTRİSİ
596 Milyon 69 Bin \$

%19,9

7,3 ↑

HUBUBAT, BAKLIYAT
MAMULLERİ
289 Milyon 159 Bin \$

%9,6

70,1 ↑

SAVUNMA VE HAVACILIK
SANAYİİ
260 Milyon 882 Bin \$

%8,7

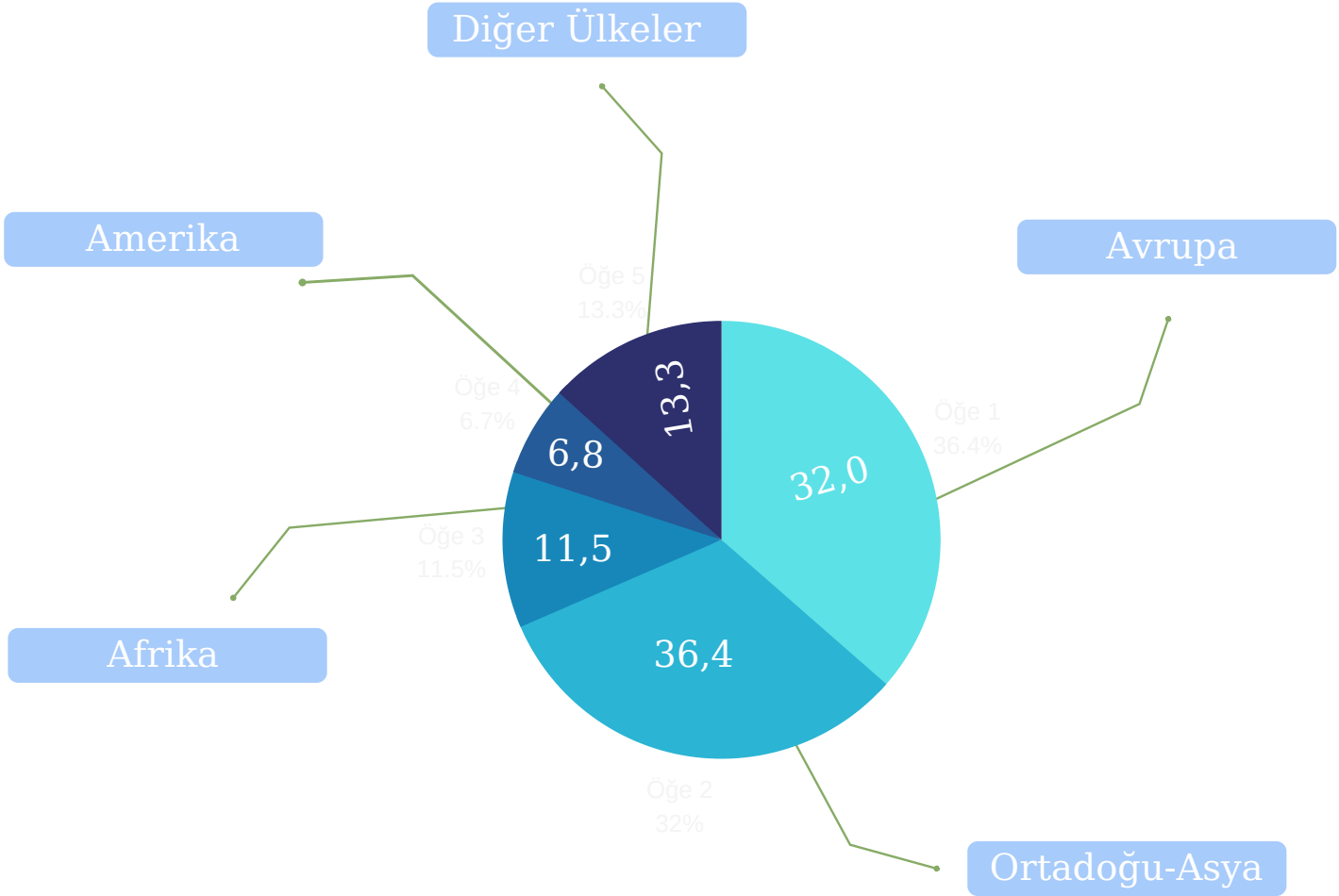
94,7 ↑

DEMİR VE DEMİR DIŞI
METALLER
259 Milyon 405 Bin \$

%8,7

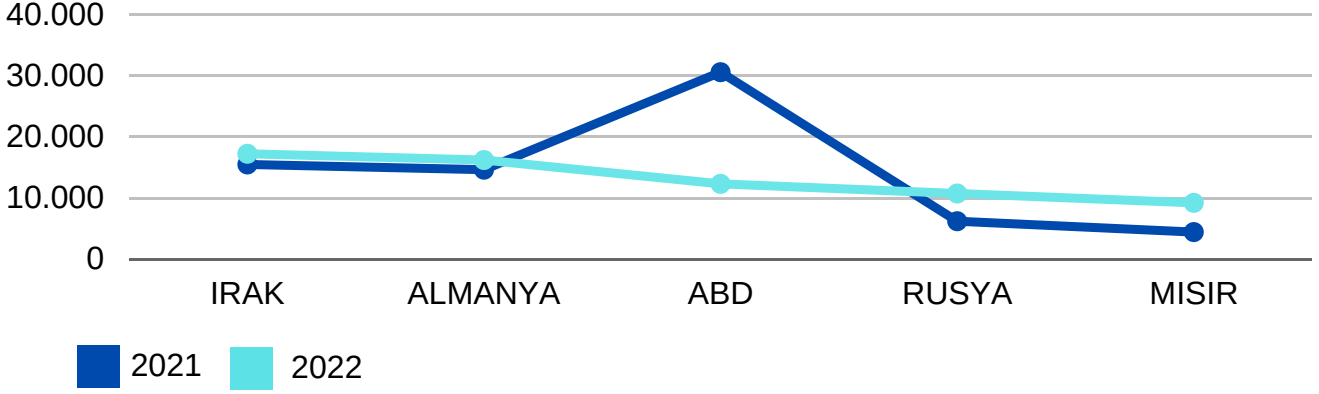
Son 5 Yılda Sektörlerin İhracat Rakamları

SEKTÖRLER	2017	2018	2019	2020	2021
Makine ve aksamaları	364.075	414.898	460.311	508.934	640.881
Otomotiv Endüstrisi	329.368	330.501	383.722	421.246	596.069
Hububat Bakliyat vb.	211.413	251.859	275.222	269.491	289.159
Savunma ve Havacıl.	38.109	49.617	56.725	153.415	260.882
Demir ve Demir Dışı M.	116.907	156.276	180.079	133.237	259.405



- 2022 yılı Ocak ayında Ortadoğu ve Asya ülkelerinin Konya ihracatındaki payı %36,4 olarak gerçekleşirken, Avrupa ülkeleri %32, Amerika ülkeleri %6,8 ve Afrika ülkeleri % 11,5 pay almıştır.
- 2022 yılı Ocak ayında Konya ihracatında bölgelerin payında Avrupa'ya %26,7, Orta Doğu-Asya Bölgesine %11,6, Afrika'ya %8,66 artış gerçekleşirken; Amerika'ya yapılan ihracatta %55,3 oranında bir düşüş gerçekleşmiştir..
- Konya ihracatında bölgelerin paylarında en fazla artış %26,7 ile Orta Doğu-Asya ülkelerine yapılan ihracatta gerçekleşmiştir.
- 2022 Ocak ayında Konya ihracatında Ortadoğu-Asya bölgelerinin payı % 36,4 ile en büyük payı alırken, 2021 yılı aynı dönemine göre %11,6 oranında bir artış göstermiştir.

2022 OCAK AYINDA EN FAZLA İHRACAT YAPILAN 5 ÜLKE (1000 \$)



IRAK

2022: 17.252

2021: 15.502

Değişim: 11,3 % ↑

ABD

2022: 16.229

2021: 14.646

Değişim: 10,8 % ↑

ALMANYA

2022: 12.323

2021: 30.614

Değişim: 59,7 % ↓

RUSYA

2022: 10.746

2021: 6.204

Değişim: 73,2 % ↑

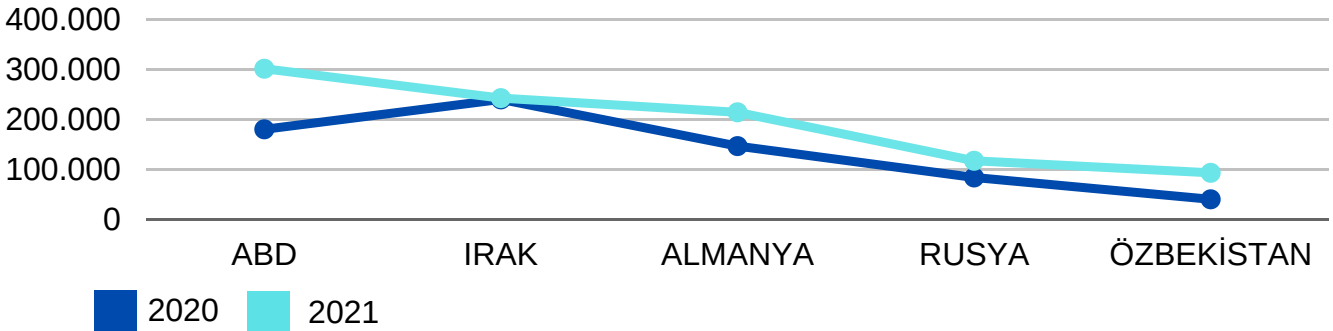
MISIR

2022: 9.214

2021: 4.425

Değişim: 108,2 % ↑

2021 YILINDA EN FAZLA İHRACAT YAPILAN 5 ÜLKE (1000 \$)



ABD

2021: 302.117

2020: 181.004

Değişim: 66,9 % ↑

IRAK

2021: 243.373

2020: 240.792

Değişim: 1,1 % ↑

ALMANYA

2021: 215.009

2020: 147.492

Değişim: 45,8 % ↑

RUSYA

2021: 118.159

2020: 84.807

Değişim: 39,3 % ↑

ÖZBEKİSTAN

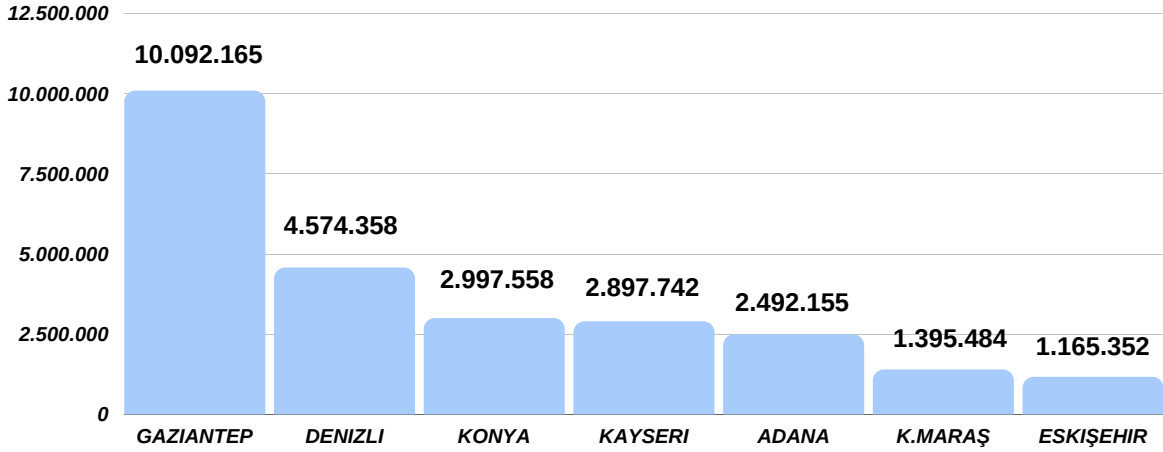
2021: 94.098

2020: 41.165

Değişim: 128,6 % ↑

KONYA VE EMSAL İLLERİN İHRACAT RAKAMLARI (1000\$)

2021 YILI İHRACAT RAKAMLARI



2021 yılında Türkiye ihracatında emsal illerin ihracat rakamlarına baktığımızda bir önceki yılın aynı dönemine göre Gaziantep %27.3, Denizli %43.1, Konya %37.8, Kayseri %36.1, Adana %36.1 , K. Maraş %55.5 ve Eskişehir %26.5 artış göstermiştir.

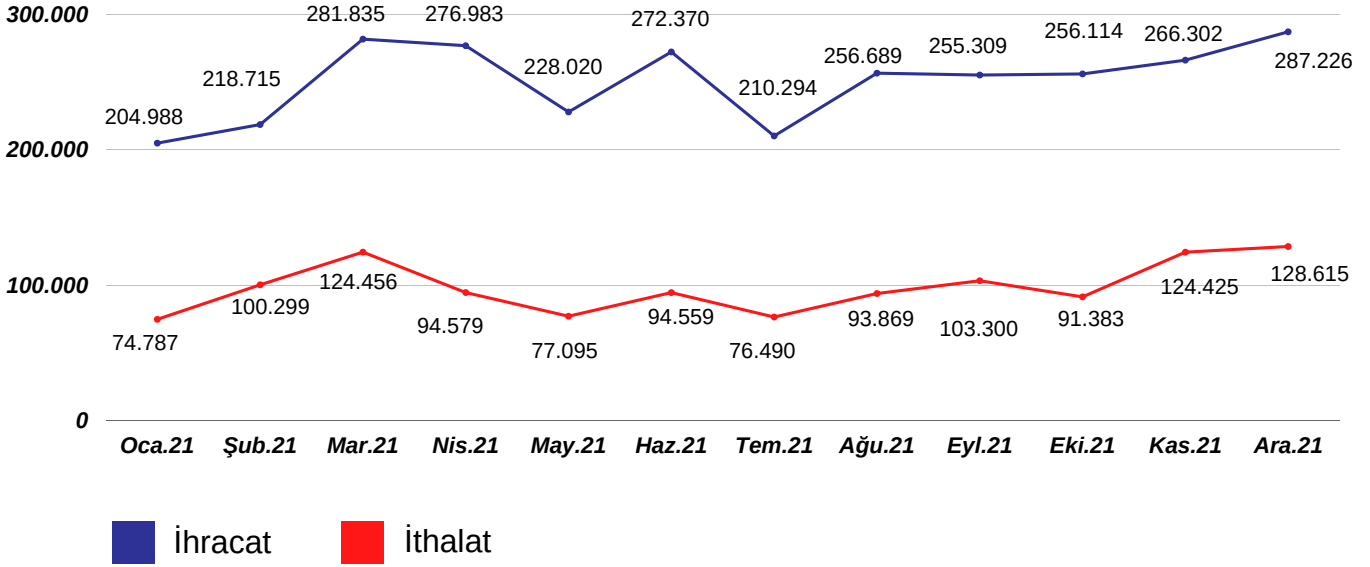


2021 yılında Türkiye ihracatında Gaziantep %4.89, Denizli % 2.21, Kayseri % 1.40, Adana %1.21, K.Maraş % 0.68, Eskişehir % 0.56 pay alırken; Konya % 1,45 pay ile 11. sırada yer almaktadır.

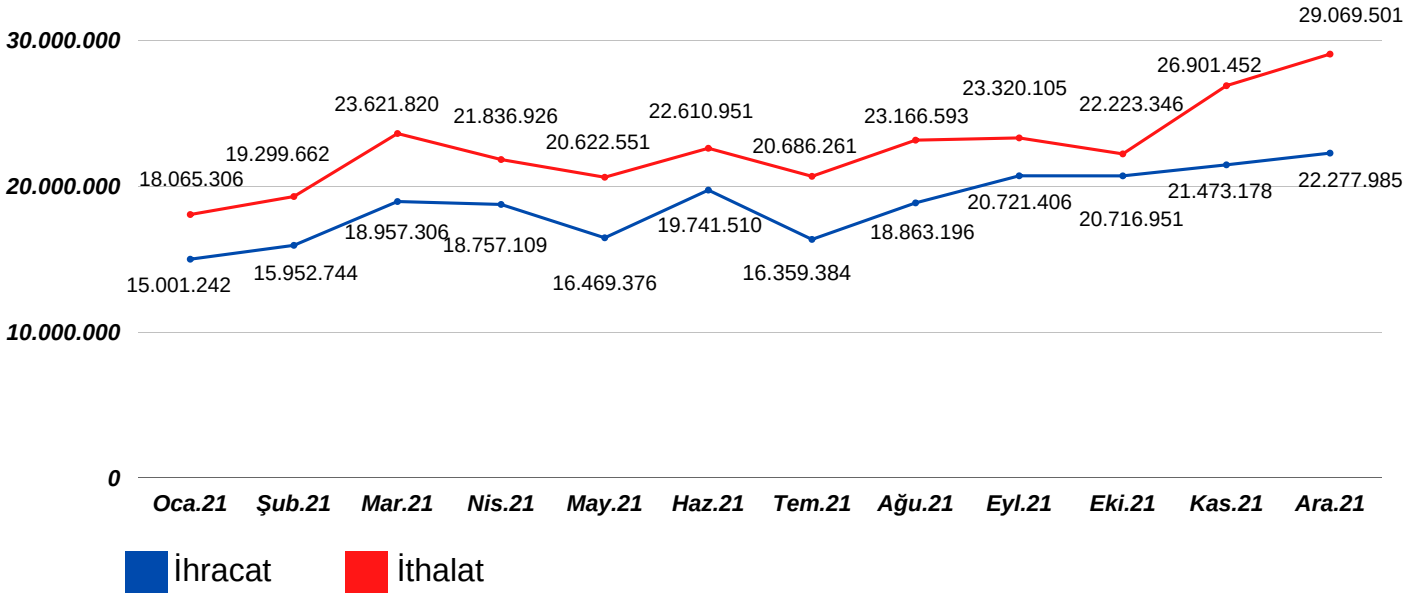


Konya ihracatı 2021 yılında geçtiğimiz yılın aynı dönemine göre %37.8 oranında artarken, Türkiye ihracatındaki payı %1.45 olarak gerçekleşmiştir.

SON 12 AYLIK KONYA İHRACAT-İTHALATI (1000 \$)



SON 12 AYLIK TÜRKİYE İHRACAT-İTHALATI (1000 \$)

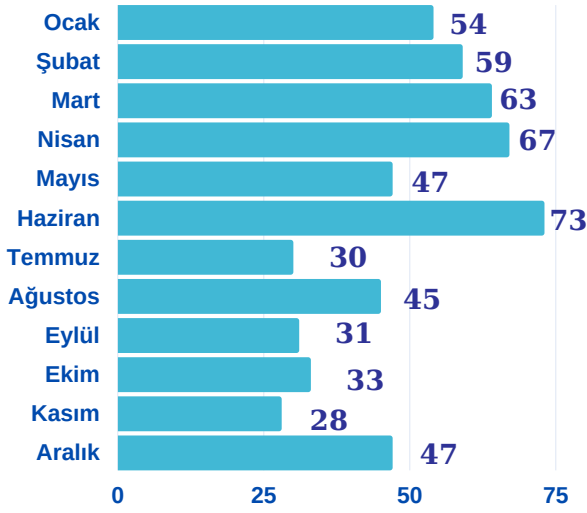


KONYA KAPASİTE RAPORU İSTATİSTİKLERİ (%)

	YÜKSEK TEKNOLOJİ	ORTA-YÜKSEK TEKNOLOJİ	ORTA-DÜŞÜK TEKNOLOJİ	DÜŞÜK TEKNOLOJİ
KONYA	% 1,13	% 45,69	% 32,24	% 20,95
TÜRKİYE	% 2,38	% 24,30	% 30,57	% 42,75

*Konya Sanayi Odası ve Konya Ticaret Odası Kapasite Raporlarından derlenmiştir.

KONYA YATIRIM TEŞVİK İSTATİSTİKLERİ

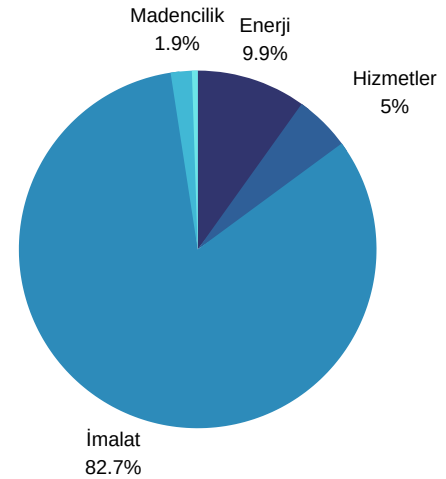


2021 yılı sonunda Konya'da 577 yatırım teşvik belgesi alındı. Konya 577 yatırım teşvik belgesi ile Türkiye'de 6. sırada yer almaktadır.

2021 yılında Konya'da alınan Yatırım Teşvik Belgelerinde adet olarak da tutar olarak da İmalat Sanayi en yüksek payı almıştır.

2021 yılı itibariyle Konya'da alınan Yatırım Teşvik Belgelerinin dağılımı imalat 477, enerji 57, madencilik 11, hizmetler 29 ve tarım 3 olarak gerçekleşti.

Konya'da Alınan Yatırım Teşvik Belgelerinin Sektörlere Dağılımı



2021 YILI KURULAN-KAPANAN ŞİRKET İSTATİSTİKLERİ

Yıl	Kurulan		Tasfiye		Kapanan	
	2020	2021	2020	2021	2020	2021
Şirket Sayısı	2147	2.384	194	270	227	250
Koop. Sayısı	71	59	15	40	24	50
Ger. Kişi. Tic. İş. Sayısı	740	755	-	-	422	382

KONYA'DA FAALİYET GÖSTEREN AR-GE VE TASARIM MERKEZLERİ

1	Zade Vital İlaç Kimya Gıda Sanayi Ve Ticaret A.ş.	İlaç
2	Panagro Tarım Hayvancılık Gıda Sanayi Ve Ticaret A.ş.	Gıda Sanayi
3	Konya Şeker Sanayi Ve Ticaret A.ş.	Tarım
4	Mepsan Petrol Cih. San. Ve Tic. A.ş.	Makine ve Teçhizat İmalatı
5	Mpg Makine Prodüksiyon Grubu Makine İmalat Sanayi Ve Ticaret A.ş.	Makine ve Teçhizat İmalatı
6	Kuveyt Türk Katılım Bankası A. Ş. - Konya	Bankacılık ve Finans
7	Mvd Makina Sanayi A.ş.	Makine ve Teçhizat İmalatı
8	Kentpar Otomotiv Ve Makina San. Tic. Ltd. Şti.	Otomotiv Tasarımı ve Mühendislik
9	İmaş Makina San A.ş.	Makine ve Teçhizat İmalatı
10	Şekeroğlu Kimya Ve Plastik San. Tic. A.ş.	Ambalaj
11	Fimak Fırın Makinaları İmalatı Sanayi Ve Ticaret A.ş.	Makine ve Teçhizat İmalatı
12	Safa Tarım A. Ş.	Kimya
13	Elfatek Elektronik Makina Ve Otomasyonu Sanayi Ticaret Limited Şirketi	Elektronik
14	Mesa Makina Döküm Gıda Sanayi Ve Ticaret A.ş.	Otomotiv Yan Sanayi
15	Alışan Lojistik A.ş. (konya)	Ulaştırma ve Lojistik
16	Aketroniks Elektronik Bilişim Otomasyon Makina İç ve Dış Ticaret Ltd. Şti.	Elektronik
17	Endüstriyel Elektrik Elektronik San. Ve Tic. A.Ş.	Elektronik
18	Tosunoğulları Mobilya Sanayi Ve Ticaret A.Ş.	Mobilya
19	Yenar Döküm Sanayi Ve Ticaret A.ş.	Makine ve Teçhizat İmalatı
20	Ayd Otomotiv Endüstri San. Ve Tic. A. Ş.	Otomotiv Yan Sanayi
21	Yıldız Pul Otomotiv Motor Parçaları Sanayi A.ş.	Otomotiv Yan Sanayi
22	Sempa Elektrik Motor Satışı Pompa İmalatı Demir Tic. İth. ve İhracat San.Ltd.Şti	Makine ve Teçhizat İmalatı
23	Aselsan Konya Silah Sistemleri Anonim Şirketi	Savunma Sanayi
24	Önallar Tarım Aletleri Gıda Nakliye Ticaret Ve Sanayi Limited Şirketi	Makine ve Teçhizat İmalatı

*Veriler T.C. Sanayi ve Teknoloji Bakanlığı istatistik portalından alınmıştır.



Konya'da 2021 Kasım ayı itibariyle 23 Ar-Ge Merkezi ve 1 Tasarım merkezi faaliyetlerini sürdürmektedir.



Konya 23 Ar-ge Merkezi sayısı ile Türkiye'de en fazla Ar-ge Merkezine sahip 9. il konumundadır.