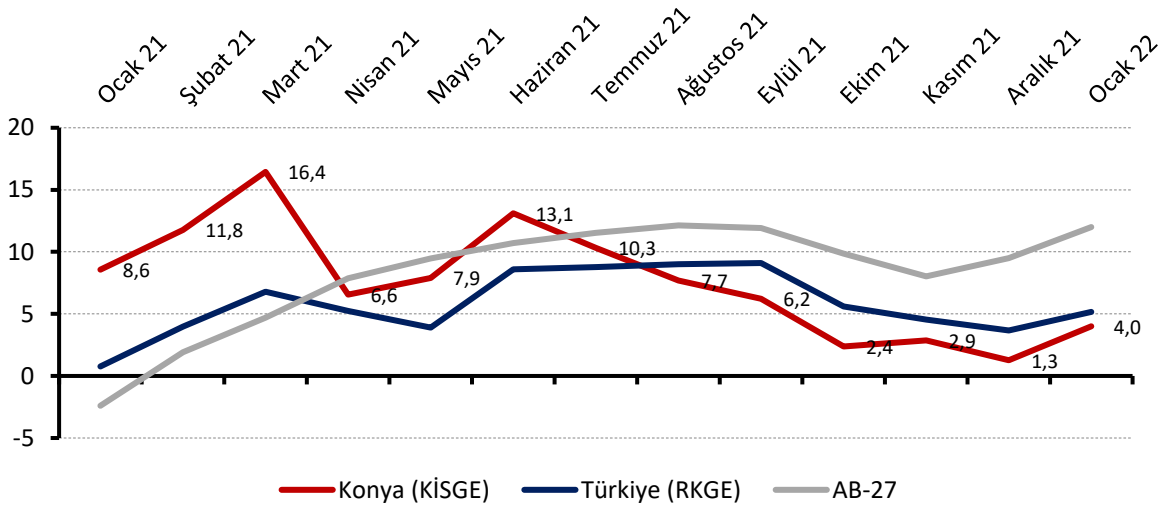


## OCAK AYINDA KONYA İMALAT SANAYİNDE GÜVEN ARTTI

Konya İmalat Sanayi Güven Endeksi (KİSGE), Ocak 2022’de bir önceki aya göre 2,7 puanlık bir artışla 4 değerini almıştır. Aynı dönemde Türkiye genelini temsil eden Reel Kesim Güven Endeksi (RKGE) 1,5 puan artarak 5,2 puan değerini alırken, Avrupa Birliği’ni (AB) temsil eden imalat sanayi güven endeksi de 2,5 puan artarak 12 puan olmuştur. Geçen yıl ile kıyaslandığında ise, AB’de ve Türkiye’de Ekim ayı itibarıyla imalat sanayi güveninde gözlenen olumsuz gidişatın AB’de Aralık ayında, Türkiye’de ise Ocak ayında tersine döndüğü görülmektedir. Konya’da ise imalat sanayi güveninin Haziran ayı sonrasında ivme kaybederek Aralık 2021’de yılın en düşük seviyesine ulaştığı, Ocak 2022’de tekrar toparlanmaya başladığı gözlenmektedir (Şekil 1).<sup>1</sup>

Şekil-1. İmalat Sanayi Güven Endeksleri (Ocak 2021-Ocak 2022)\*



Kaynak: KSO, TCMB, Eurostat, TEPAV

(\*) Endeks=0: Anketin kapsadığı sektör temsilcileri tarafından yapılan değerlendirmelere göre ekonomik faaliyetlere ilişkin istikrarlı görünüm

Endeks>0: Anketin kapsadığı sektör temsilcilerinin ekonomik faaliyetlere ilişkin güveninin arttığı (iyimser) görünüm

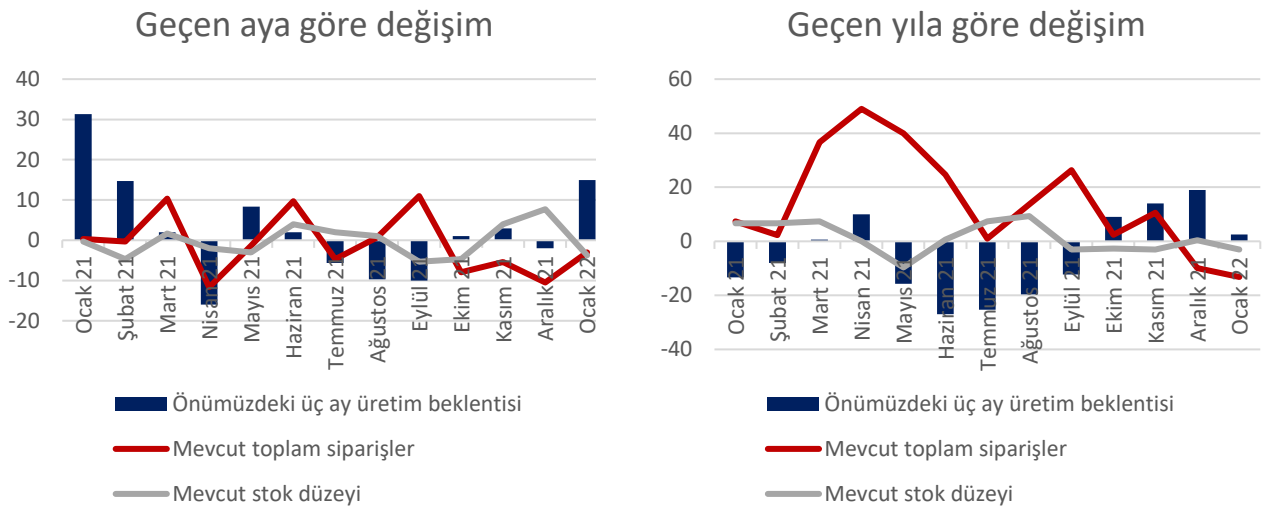
Endeks<0: Anketin kapsadığı sektör temsilcilerinin ekonomik faaliyetlere ilişkin güveninin azaldığı (kötümser) görünüm

<sup>1</sup> Türkiye Cumhuriyet Merkez Bankası tarafından yayınlanan RKGE, İktisadi Yönelim Anketi’nin toplam sipariş, mamul mal stoku, ihracat, üretim, istihdam, sabit sermaye yatırım harcaması ve genel gidişata yönelik sorularına verilen yanıtların bir fonksiyonu olarak hesaplanmaktadır. Mamul mal stoku sorusuna verilen yanıtların ağırlıklı olarak toplulaştırılan denge değeri 100 rakamından çıkarılarak, diğer sorulara verilen yanıtların ağırlıklı olarak toplulaştırılan denge değerlerine 100 rakamı eklenerek endeks değerleri elde edilmektedir. Bu bültende, karşılaştırmaya imkân tanınması için tüm güven endeksleri mevcut toplam sipariş miktarı, mamul mal stoku ve gelecek üç aydaki üretim beklentisine yönelik sorulara verilen yanıtların ortalaması olarak hesaplanmaktadır.

## Geçen aya göre yükselen imalat sanayi güveninde toplam sipariş miktarı değerlendirmeleri ve üretim hacmine yönelik olumlu beklentiler etkili oldu

KİSGE'yi oluşturan anket soruları incelendiğinde, gelecek üç aydaki üretim beklentilerinde geçen aya göre gözlenen 14,9 puanlık iyileşme temel belirleyici olmuştur. Diğer taraftan, mevcut dönem siparişleri ile stok düzeyinin normalin altında olduğu yönündeki değerlendirmeler hem geçen aya göre hem de geçen yıla göre zayıflamış ve endekse olumsuz etki etmiştir (Şekil 2).

Şekil-2. KİSGE soruları\* (Ocak 2021-Ocak 2022)



Kaynak: KSO, TEPAV

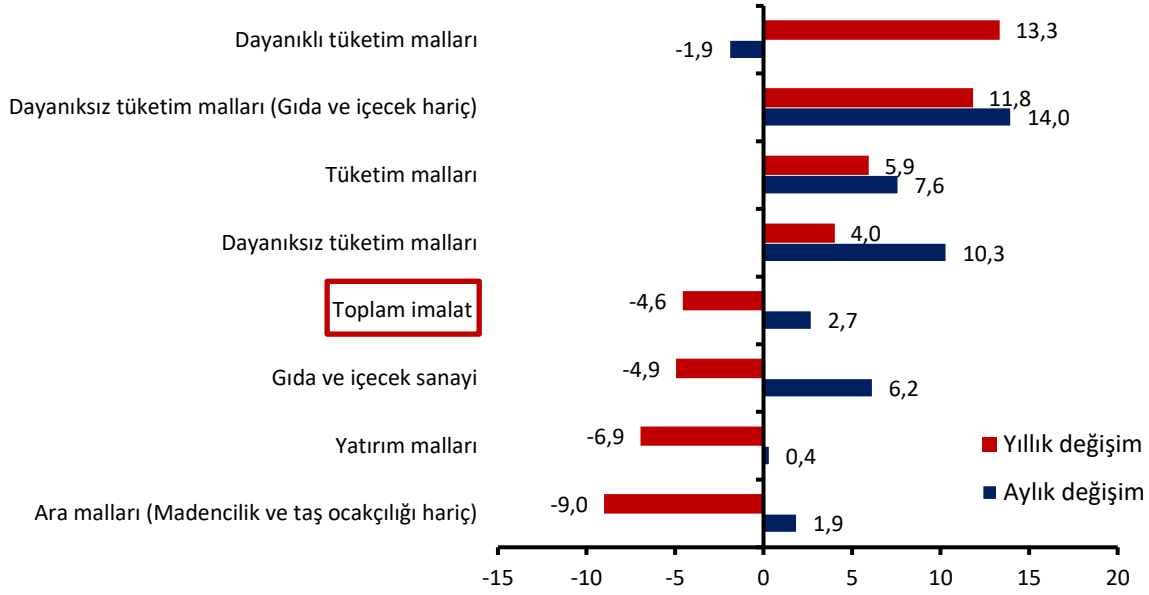
(\*) Stok düzeyi değerlendirmelerinde pozitif değerler normalin altında olduğunu ifade etmektedir.

## Ocak ayında en olumlu görünüm dayanaklı tüketim malları sektöründe

Alt sektörler itibarıyla bakıldığında, Ocak 2022'de geçen yılın aynı dönemine göre imalat sanayi güveninin "dayanısız tüketim malları", "tüketim malları" "dayanısız tüketim malları (gıda ve içecek hariç)" ve "dayanıklı tüketim malları" sektörlerinde iyileştiği gözlenmektedir. İyileşme "dayanıklı tüketim malları"nda 13,3 puana ulaşmaktadır. Diğer taraftan, "ara malları (madencilik ve taş ocakçılığı hariç)" sektörü, güven endeksinde -9 puan ile geçen yılın aynı dönemine göre en olumsuz gelişen sektördür (Şekil 3).

Alt sektörlerin geçen aya göre değişimleri incelendiğinde "dayanısız tüketim malları (gıda ve içecek hariç)" ve "dayanısız tüketim malları" sektörleri geçen yılın aynı dönemine benzer şekilde iyileşmektedir. Geçen yıla kıyasla büyük oranda artış gösteren sektör olan "dayanıklı tüketim malları"nın geçen aya kıyasla en olumsuz gelişen sektör olduğu dikkat çekmektedir.

Şekil - 3. KİSGE alt sektörlerinin geçen yılın aynı dönemine göre değişimi (Ocak 2022)

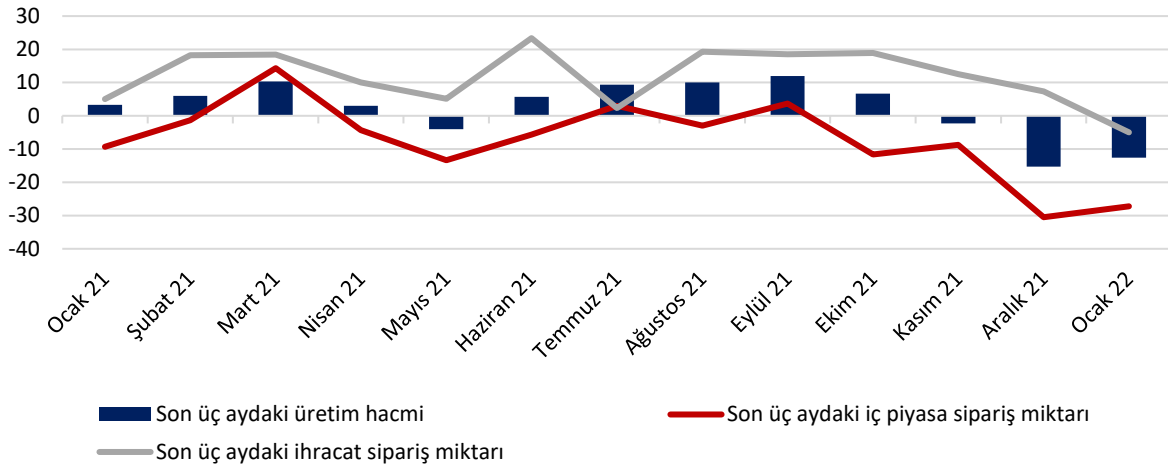


Kaynak: KSO, TEPAV

### Son üç aya dair üretim, ihracat ve iç piyasa siparişlerinde değerlendirmeler geçen yıla kıyasla kötüleşiyor

Konya'da geçtiğimiz üç aya yönelik değerlendirmelerde üretim durumu, Ocak 2022'de geçen aya göre 2,7 puan artmış, geçen yılın aynı ayına göre ise 16,0 puan azalarak -12,6 puan değerini almıştır. Diğer taraftan, ihracat siparişleri değerlendirmeleri geçen aya göre 12,3 puan gerilerken, geçen yıla göre 10 puan azalarak -5 puan olmuştur. İç piyasa siparişleri ise geçen aya göre 3,3 puan artmış, geçen yıla göre ise 17,9 puan azalarak -27,2 puan değerini almıştır (Şekil 4).

**Şekil - 4.** Son Üç Aydaki Üretim Hacmi, İç Piyasa Sipariş Miktarı ve İhracat Sipariş Miktarı (Ocak 2021-Ocak 2022)

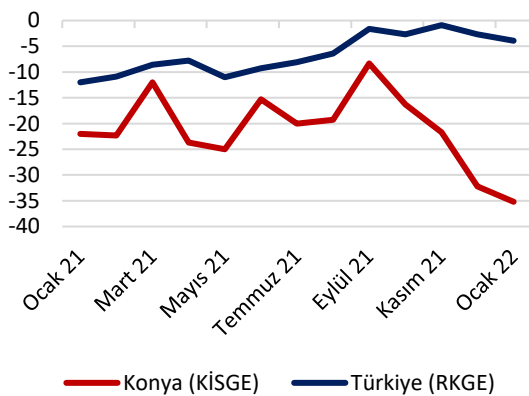


Kaynak: KSO, TEPAV

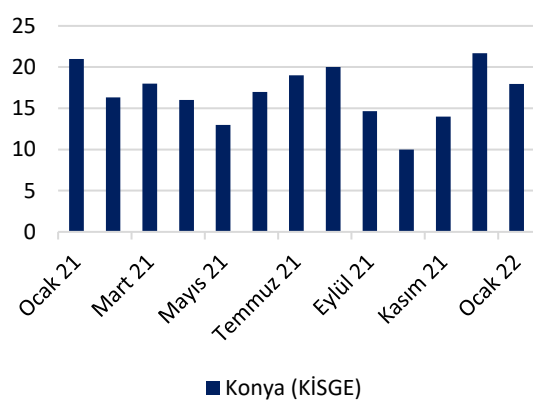
### Ayrıca, mevcut sipariş miktarının sezon normallerine yakın olduğuna yönelik değerlendirmeler de zayıflıyor...

Konya'da imalat sanayinde faaliyet gösteren firmaların mevcut sipariş düzeyine ilişkin değerlendirmeleri, Ocak 2022'de Aralık 2021'e göre 3 puan azalırken, geçen yılın aynı ayına göre 13,2 puan gerileyerek -35,2 puan değerini almıştır (Şekil 5). Diğer taraftan, mevcut stok düzeyinin normalin altında olarak değerlendirenlerin oranı bir önceki aya göre gerilemiştir. Şöyle ki, Ocak ayı itibarıyla Konya'da imalat sanayinde faaliyet gösterenlerin yüzde 60,8'i mevcut stok düzeyinin sezon için normal olduğunu ifade ederken, yüzde 28,6'sı sezon normallerinin altında olduğunu belirtmektedir (Şekil 6).

**Şekil - 5.** Mevcut Kayıtlı Toplam Siparişler (Ocak 2021-Ocak 2022)



**Şekil - 6.** Mevcut Mamul Mal Stoku \* (Ocak 2021-Ocak 2022)



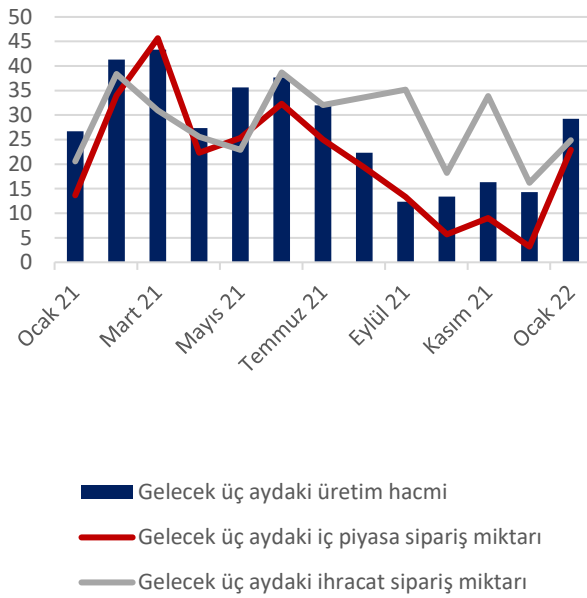
Kaynak: KSO, TEPAV

(\*) Stok düzeyi değerlendirmelerinde pozitif değerler normalin altında olduğunu ifade etmektedir.

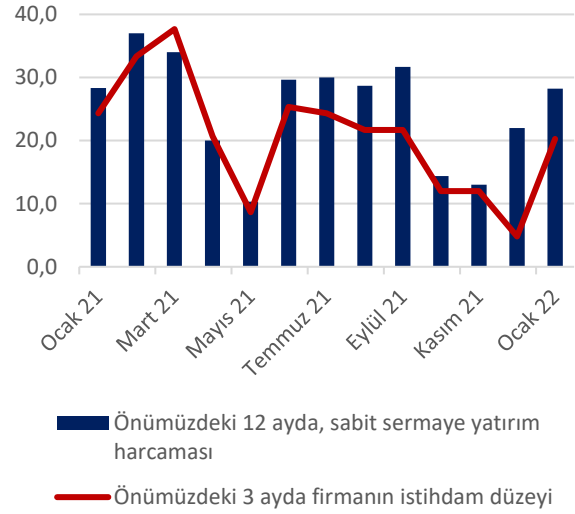
### ...ancak, gelecek üç aya yönelik beklentiler iyimser

Gelecek üç aya yönelik değerlendirmelerde, üretim hacminde, iç piyasa sipariş miktarında ve ihracat sipariş miktarı beklentilerinde geçen yıla ve geçen aya göre artış yaşandığı gözlenmektedir (Şekil 7). Diğer taraftan, önümüzdeki üç ay istihdam düzeyi ve gelecek on iki aydaki sabit sermaye yatırım harcamasına ilişkin beklentilerin de geçen aya göre daha olumlu olduğu dikkat çekmektedir (Şekil 8).

**Şekil - 7.** Gelecek Üç Aydaki Üretim Hacmi, İç Piyasa Sipariş Miktarı ve İhracat Sipariş Miktarı (Ocak 2021-Ocak 2022)



**Şekil - 8.** Gelecek On İki Aydaki Sabit Sermaye Yatırım Harcaması ve Gelecek Üç Aydaki Toplam İstihdam (Ocak 2021-Ocak 2022)

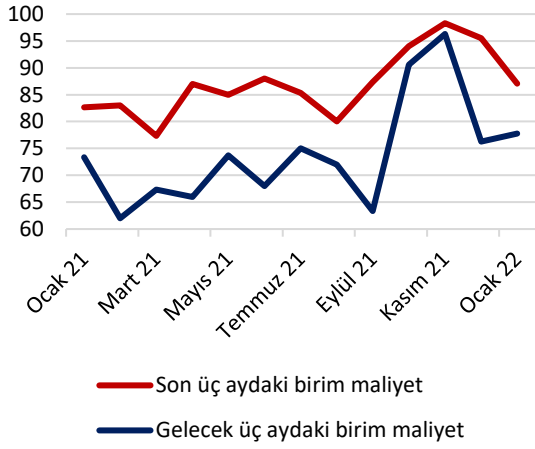


Kaynak: KSO, TEPAV

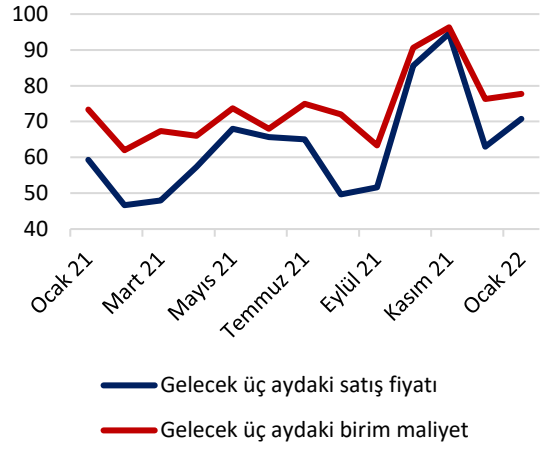
### Ocak ayında satış fiyatında artış beklentileri sınırlı oranda arttı

Ortalama birim maliyetlerde, son üç ayda artış olduğunu bildirenlerin oranı geçen aya kıyasla azalmış ancak, gelecek üç ayda artış olacağını bekleyenlerin oranı sınırlı oranda artmıştır. Son aylarda gelecek üç aya ilişkin birim maliyetler ve satış beklentilerinde yüksek oranlı değişimler dikkat çekmektedir. Şöyle ki; önümüzdeki dönemde birim maliyetlerde artış olacağını bekleyenlerin oranı Eylül-Kasım 2021 döneminde 30 puan artmış, sonrasında ise 17 puan gerilemiştir. Öte yandan, önümüzdeki üç ayda satış fiyatı beklentileri de artış yönünde olup ilgili dönemde benzer değişimi göstermiştir. Söz konusu değişimlerin, finansal piyasalarda yaşanan hareketlilik ve Türk lirasının değer kaybı ile ilintili olduğu değerlendirilmektedir (Şekil 9 ve Şekil 10).

**Şekil - 9.** Son Üç Ay ve Gelecek Üç Aydaki Birim Maliyet (Ocak 2021-Ocak 2022)



**Şekil - 10.** Gelecek Üç Aydaki Birim Maliyet ve Satış Fiyatı (Ocak 2021-Ocak 2022)

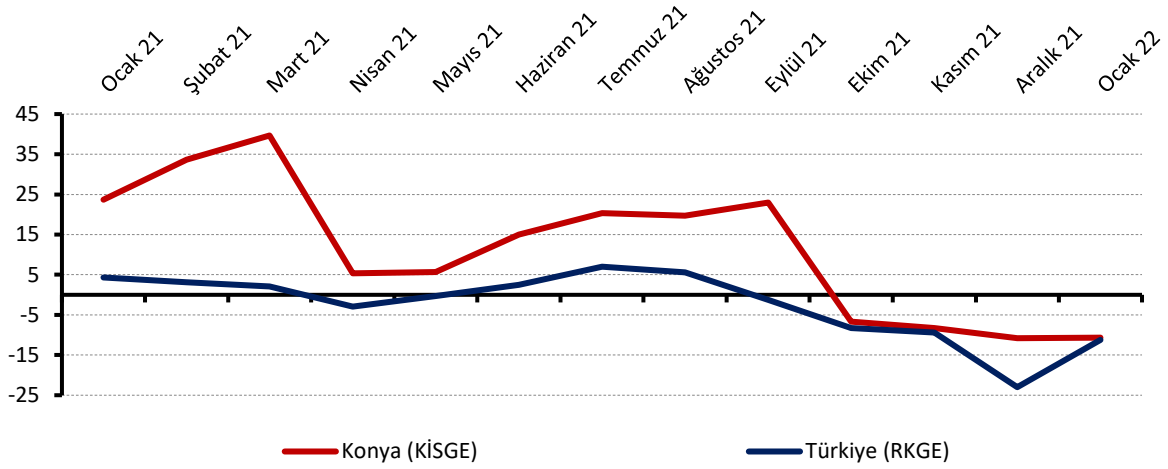


Kaynak: KSO, TEPAV

## Konya imalat sanayinde genel gidişata yönelik değerlendirmeler olumsuz görünümünü koruyor

Geçtiğimiz aya göre Konya imalat sanayinde genel gidişata yönelik daha kötümser olduğunu düşünenlerin oranı geçen aya göre 1,5 puan artarak yüzde 37,9 puan olmuştur. Söz konusu sorunun denge değerinin değişimi Ocak 2022’de geçen aya göre 0,2 puan artmış, geçen yılın aynı ayına göre ise 34,3 puan gerilemiş ve -10,6 puan değerini almıştır. 2021 yılının ilk çeyreğinde Türkiye geneline kıyasla oldukça olumlu bir görünüm sergileyen Konya İmalat Sanayi genel gidişat değerlendirmeleri, Nisan ve Mayıs aylarında 30 puanın üzerinde gerilemiş, Haziran-Eylül döneminde söz konusu düşüş kısmen telafi edilirken Ekim ve Kasım aylarında hızla gerileyerek Aralık ayında en olumsuz görünümü gösteren negatif değerleri almıştır. Ocak 2022’de sınırlı bir artış gerçekleşmekle birlikte negatif görünümü korunmaktadır. Türkiye genelinde de genel gidişata yönelik değerlendirmelerde Temmuz 2021 sonrası olumsuz eğilim hakim olup yıl sonu itibarıyla -23 puan ile en dip seviye görülmüş, Ocak 2022 itibarıyla ise toparlanma eğilimi izlenmiştir (Şekil 11).

Şekil - 11. Genel Gidişat (Ocak 2021-Ocak 2022)



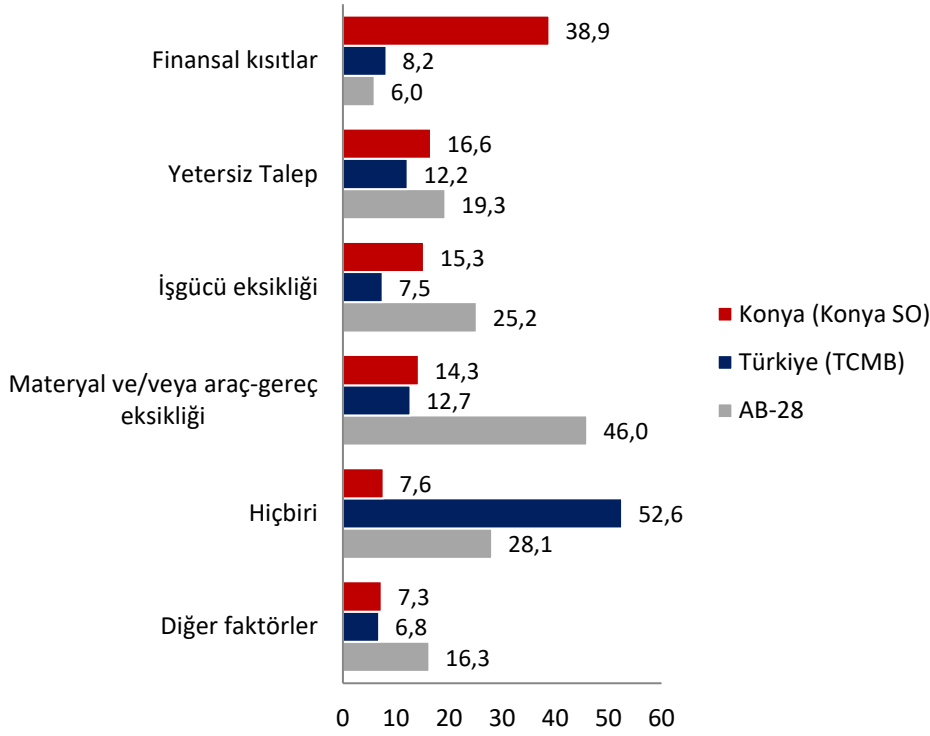
Kaynak: KSO, TEPAV

### Finansal koşullar, Konya imalat sanayi üretiminde en önemli kısıt

Ocak ayında Konya'da imalat sanayi sektöründe faaliyet gösteren firmaların yüzde 38,9'u finansal kısıtların üretimi etkileyen en önemli faktör olduğunu belirtmiştir. Diğer taraftan, yüzde 16,6'sı yetersiz talebin, yüzde 15,3'ü işgücü eksikliğinin, yüzde 14,3'ü materyal ve araç-gereç eksikliğinin üretimlerini kısıtladığını ifade ederken, yüzde 7,3'ü diğer faktörlerin önemli olduğunu dile getirmiştir. Söz konusu değerlendirmeler Türkiye ve AB ile kıyaslandığında, AB'de materyal ve araç-gereç eksikliği faaliyetleri kısıtlayan faktör olarak öne çıkarken, Türkiye genelinde firmaların yarısından fazlası faaliyetlerini kısıtlayan herhangi bir faktörün olmadığını belirtmiştir (Şekil 12).

Mevcut siparişler ve taleplerdeki önümüzdeki aylarda beklenen değişiklikler göz önüne alındığında, imalat sanayinde faaliyet gösteren firmaların yüzde 15,3'ü üretim kapasitesinin fazlasıyla yeterli olduğunu, yüzde 75,1'i yeterli olduğunu, yüzde 9,6'sı ise yetersiz olduğunu ifade etmiştir. Ayrıca, Konya imalat sanayinde faaliyet gösteren firmalar, mevcut siparişlerine göre ortalama 3,3 aylık üretimlerinin garanti olduğunu belirtmiştir.

Şekil - 22. Mevcut üretimi kısıtlayan faktörler (Ocak 2022)



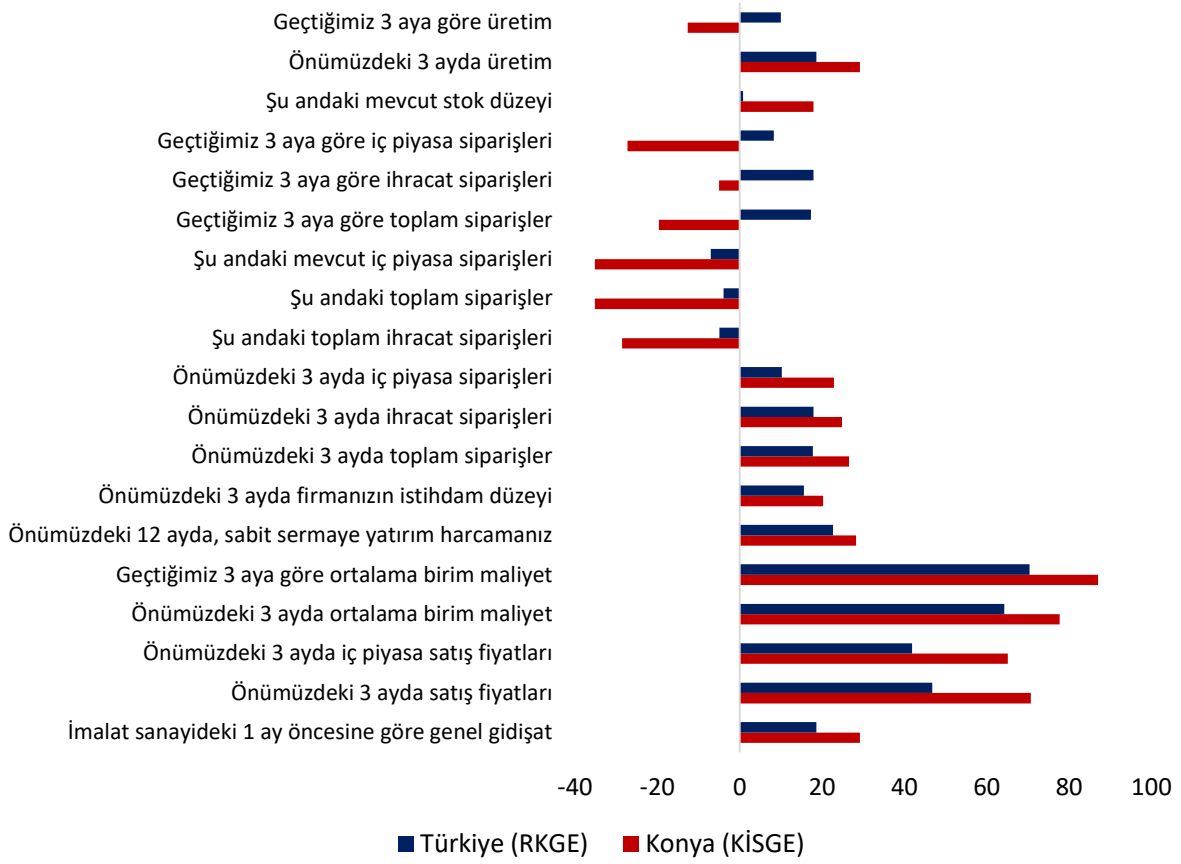
Kaynak: KSO, TEPAV

### Konya ve Türkiye genelinde mevcut dönem değerlendirmeleri olumsuz iken birim maliyet ve satış fiyatı artış beklentileri yüksek

KİSGE ve RKGE'nin dayandığı imalat sanayi eğilim anketlerinin soru bazındaki denge değerleri incelendiğinde, Ocak 2022'de gerek Konya gerekse Türkiye genelinde iç piyasa ve ihracat siparişlerinin mevcut dönem değerlendirmeleri olumsuz iken, önümüzdeki üç aya yönelik beklentilerin daha iyimser olduğu görülmektedir. Konya'da ortalama birim maliyet, sabit sermaye yatırım harcamaları ve satış fiyatlarındaki artış beklentileri Türkiye genelinden daha güçlüdür (Şekil 13).



**Şekil - 13.** İmalat Sanayi Eğilim Anketi sorularının denge değerleri: Konya ve Türkiye karşılaştırması\*  
(Ocak 2022)



Kaynak: KSO, TEPAV

(\*) Stok düzeyinin pozitif değerleri normalin altında olduğunu ifade etmektedir. Tablodaki negatif değerler olumsuz beklenti ve değerlendirmelerin daha fazla olduğunu göstermektedir.



## İmalat Sanayi Güven Endeksi geçen yıla göre AB’de yükseldi, Türkiye sınırlı artışla 28. sırada yer aldı

AB-27 ülkeleri için İmalat Sanayi Güven Endeksi değişimlerine bakıldığında, endeksin bir önceki yılın aynı ayına göre Slovakya ve Makedonya hariç tüm ülkelerde yükseldiği, ortalamaların Euro Bölgesi’nde 16,1, AB-27’de ise 14,4 puan olduğu görülmektedir. İmalat Sanayi Güven Endeksi, Türkiye genelinde de 2,6 puan yükselmekle birlikte, yıllık değişim oranı bölge ortalamalarının oldukça gerisinde kalmıştır (Şekil 14).

**Şekil - 14.** AB-27 Ülkeleri ve Türkiye’nin İmalat Sanayi Güven Endeksi karşılaştırmaları (Ocak 2022’ye göre)

Ülkeler/ (Puan)	Ocak 2021’e göre İmalat Sanayi Güven Endeksi’ndeki Değişim	Ocak 22
Karadağ	43,2	14,9
Güney Kıbrıs Rum Yönetimi	28,1	-3,8
Almanya	21,6	24,5
Yunanistan	21,3	13
Finlandiya	16,7	15,7
<b>Euro Bölgesi-19</b>	<b>16,1</b>	<b>14</b>
Fransa	15,9	6,8
İtalya	15,8	8,2
Avusturya	15,7	11
<b>AB-27</b>	<b>14,4</b>	<b>12</b>
Lüksemburg	14,4	16,5
Macaristan	14,4	11,3
Malta	13,6	-4,2
İsveç	13,3	27,3
Portekiz	13,1	-1,4
İrlanda	12,9	15,8
Estonya	12,4	15,8
İspanya	10,7	7,3
Hırvatistan	10,2	9,1
Hollanda	8,2	5,4
Çekya	6,0	0,7
Litvanya	5,3	1,9
Bulgaristan	4,6	-2,2
Letonya	4,4	-1,6
Arnavutluk	4,4	5,9
Slovenya	3,6	8,9
Belçika	2,7	3,7
<b>Türkiye</b>	<b>2,6</b>	<b>5,2</b>
Polonya	2,3	-15,2
Sırbistan	1,4	-0,7
Romanya	0,9	-2
Danimarka	0,8	-1,5
Makedonya	-0,6	-9,9
Slovakya	-0,6	0,7

Kaynak: Eurostat, TEPAV



### Ek 1. Konya İmalat Sanayi Güven Endeksi Anketi Toplu Sonuçlar

		Ocak	Şubat	Mart	Nisan	Mayıs	Haziran	Temmuz	Ağustos	Eylül	Ekim	Kasım	Aralık
Son üç aydaki üretim hacminiz	2021	3,3	6,0	10,3	3,0	-4,0	5,7	9,3	10,0	12,0	6,7	-2,3	-15,3
	2022	-12,6											
Şu anda kayıtlı toplam siparişlerinizin miktarı	2021	-22,0	-22,3	-12,0	-23,7	-25,0	15,3	-20,0	-19,3	-8,3	-16,3	-21,7	-32,2
	2022	-35,2											
Şu anda kayıtlı ihracat siparişlerinizin miktarı	2021	-23,8	-9,5	-18,9	-24,0	-14,4	-14,4	-23,7	-7,9	-8,8	-7,9	-8,0	-25,4
	2022	-28,6											
Mevcut mamul mal stoklarınızın seviyesi	2021	21,0	16,3	18,0	16,0	13,0	17,0	19,0	20,0	14,7	10,0	14,0	21,7
	2022	17,9											
Gelecek üç aydaki üretim hacmi beklentiniz	2021	26,7	41,3	43,3	27,3	35,7	37,7	32,0	22,3	12,3	13,4	16,3	14,3
	2022	29,2											
Gelecek üç aydaki satış fiyatı beklentiniz	2021	59,3	46,7	48,0	57,3	68,0	65,7	65,0	49,7	51,7	85,6	94,6	63,0
	2022	70,8											
Gelecek üç aydaki toplam istihdam beklentiniz	2021	24,3	33,3	37,7	20,7	8,7	25,3	24,3	21,7	21,7	12,0	12,0	4,8
	2022	20,3											
Kayıtlı siparişleriniz ve gelecek aylardaki talep beklentiniz göz önüne alındığında, şu andaki üretim kapasitenizin seviyesi	2021	3,0			-10,0			-6,7			-4,3		
	2022	5,6											
Mevcut sipariş kayıtlarınız üretiminizi kaç ay sürdürmenizi sağlar?	2021	3,3			3,1			3,1			2,7		
	2022	5,6											
Son üç ayda alınan toplam siparişlerinizin miktarı	2021	-3,3	7,3	15,7	0,3	-4,7	8,3	9,3	2,7	11,3	1,6	0,0	-15,9
	2022	-19,6											
Gelecek üç aydaki ihracat sipariş miktarı beklentiniz	2021	20,6	38,4	31,0	25,6	22,9	38,7	32,0	33,6	35,2	18,2	33,9	16,2
	2022	24,9											
Kapasite kullanım oranı	2021	65,2	71,4	68,4	65,2	60,5	64,4	66,6	66,8	68,4	63,0	61,0	63,0
	2022	64,2											
Son üç ayda yurt içindeki rekabet gücünüz	2021	4,7			-5,0			-5,0			-5,3		
	2022	-7,3											
Son üç ayda Avrupa Birliği içindeki yurt dışı piyasalarda rekabet gücünüz	2021	-2,2			6,6			20,3			21,6		
	2022	-3,1											
Son üç ayda Avrupa Birliği dışındaki yurt dışı piyasalarda rekabet gücünüz	2021	2,9			20,3			20,2			20,0		
	2022	2,5											
Gelecek üç aydaki toplam sipariş miktarı beklentiniz	2021	25,7	40,0	45,3	27,3	32,7	39,7	33,0	24,7	18,0	13,3	11,3	12,7
	2022	26,6											
Son üç ayda alınan ihracat siparişlerinizin miktarı	2021	5,0	18,2	18,4	10,1	5,1	23,4	2,3	19,3	18,5	18,9	12,5	7,3
	2022	-5,0											
Şu anda kayıtlı iç piyasa siparişlerinizin miktarı	2021	-17,3	-9,3	-8,0	-14,7	-19,3	-17,3	-17,3	-19,0	-13,0	-10,0	-8,4	-30,5
	2022	-35,2											
Son üç ayda alınan iç piyasa siparişlerinizin miktarı	2021	-9,3	-1,3	14,3	-4,3	-13,3	-5,7	3,0	-3,0	3,7	-11,6	-8,7	-30,5
	2022	-27,2											
Gelecek üç aydaki iç piyasa sipariş beklentiniz	2021	13,7	34,0	45,7	22,3	25,3	32,3	25,0	19,3	13,3	5,7	9,0	3,2
	2022	22,9											
Gelecek üç aydaki iç piyasa satış fiyatı beklentiniz	2021	48,0	32,3	46,3	50,0	70,7	65,7	63,0	49,3	50,3	86,7	97,3	59,1
	2022	65,1											
Geçmiş on iki aya kıyasla, gelecek on iki ayda, sabit sermaye yatırım harcaması beklentiniz	2021	28,3	37,0	34,0	20,0	10,3	29,7	30,0	28,7	31,7	14,4	13,0	22,0
	2022	28,2											
Son üç aydaki ortalama birim maliyetiniz	2021	82,7	83,0	77,3	87,0	85,0	88,0	85,3	80,0	87,3	94,0	98,3	95,5
	2022	87,0											
Gelecek üç aydaki ortalama birim maliyeti beklentiniz	2021	73,3	62,0	67,3	66,0	73,7	68,0	75,0	72,0	63,3	90,6	96,3	76,3
	2022	77,7											
Gelecek on iki aylık dönem sonu itibarıyla, yıllık üretici fiyatları enflasyonu beklentiniz (Yüzde)	2021	21,2	19,2	20,3	22,4	23,7	24,0	25,7	26,0	25,3	26,8	26,2	27,6
	2022	30,0											
Gelecek üç aylık dönemde kısa vadeli Türk Lirası kredi faiz oranı beklentiniz	2021	33,3	6,3	32,7	6,3	12,7	13,3	23,3	16,7	7,0	9,0	-6,0	-29,8
	2022	6,0											
Sanayi dalınızdaki genel gidişat konusunda bir ay öncesine kıyasla görüşünüz	2021	23,7	33,7	39,7	5,3	5,7	15,0	20,3	19,7	23,0	-6,7	-8,3	-10,8
	2022	-10,6											



## Ek 2. Konya İmalat Sanayi Güven Endeksi Hakkında Yöntemsel Açıklama

**Konya Sanayi Odası (KSO) ve Türkiye Ekonomi Politikaları Araştırma Vakfı (TEPAV) iş birliğinde yürütülen Konya İmalat Sanayi Güven Endeksi (KİSGE) çalışması, Konya'daki imalat sanayi sektöründe faaliyet gösteren firma üst yöneticilerinin girişimleri için mevcut duruma ilişkin değerlendirmelerini ve yakın gelecek için beklentilerini ölçen aylık eğilim anketi uygulamasına dayanmaktadır.** Anket, Avrupa Birliği (AB) Uyumlaştırılmış İşyeri ve Tüketici Anketleri Ortak Programı çerçevesinde belirlenen uluslararası standartlarla uyumlu olup Türkiye Cumhuriyet Merkez Bankası (TCMB) tarafından yayınlanan İktisadi Yönelim Anketi (İYA) ve Avrupa Birliği bünyesinde yapılan çalışmalarla karşılaştırılabilir niteliktedir.

**Anket kapsamında Konya'nın merkez ilçeleri olan Karatay, Meram ve Selçuklu'da faaliyet gösteren 300 firma ile her ay telefon görüşmeleri yapılmaktadır.** Ankette Ocak, Nisan, Temmuz ve Ekim aylarında 28, diğer aylarda ise 22 sorudan oluşan soru formu kullanılmaktadır. Dar kapsamlı soru formunda, üretim, siparişler, istihdam, stoklar, satış fiyatı, birim maliyeti, kapasite kullanım oranı, üretici fiyatları enflasyonu, kredi faiz oranı ve genel gidişat ile ilgili değerlendirmeler yer almaktadır. Soruların 5 tanesi mevcut durum değerlendirmesine, 15 tanesi geçmiş ve geleceğe yönelik eğilimlere, 2 tanesi ise oran bildirimine ilişkindir. 28 sorudan oluşan soru formunda ise, üretimi kısıtlayan faktörler, üretim kapasitesi seviyesi, mevcut sipariş kayıtlarının üretim süresi ile yurt içi ve yurt dışındaki rekabet gücüne yönelik 6 ilave soru yer almaktadır. Sonuçlar; toplam cevap verenler içerisinde olumlu (arttı, artacak, daha iyimser, normalüstü, iyileşti) ve olumsuz (azaldı, azalacak, daha kötümser, normalaltı, kötüleşti) cevap verenlerin yüzdelerinin farkı şeklinde tanımlanan denge değerler üzerinden raporlanmaktadır. **KİSGE; mevcut toplam sipariş miktarı, mamul mal stoku ve gelecek üç aydaki üretim beklentisine yönelik sorulara verilen yanıtların bir bileşenidir.**

Mart 2014'ten bu yana yayınlanmakta olan Konya İmalat Sanayi Güven Endeksi'nin yeni sayıları referans ayı takip eden hafta içinde KSO internet sayfasında kamuoyu ile paylaşılmaktadır.