



# KONYA EKONOMİ RAPORU

AĞUSTOS 2023



Avrupa İş Desteği Yanınızda

# YÖNETİCİ ÖZETİ

Tüketici Fiyat Endeksi  
Yıllık(%)

2023/08 (Ay)

58,94 %

Sanayi Üretim Endeksi  
Yıllık(%)

2023/06 (Ay)

0,6 %

GSYH Büyüme Hızı  
Yıllık(%)

2023/2 (Çeyrek)

3,8 %

İşsizlik Oranı (%)

2023/06 (Ay)

9,6 %

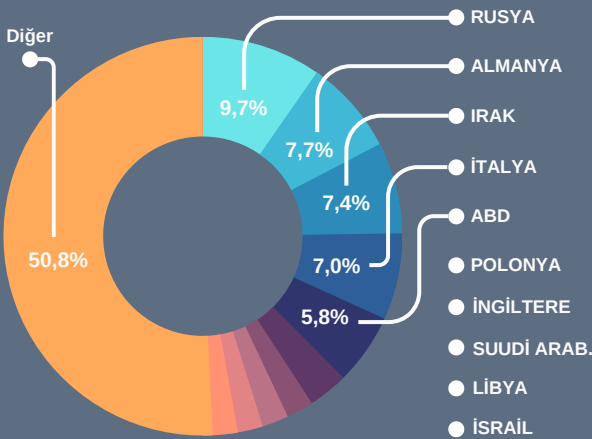
## TÜRKİYE DIŞ TİCARET VERİLERİ

	İHRACAT	DEĞİŞİM	İTHALAT	YILLIK DEĞİŞİM
2022 Ağustos Ayı	21 Milyar 276 Milyon \$	% 1,6 Artış	32 Milyar 532 Milyon \$	% -6,3 Azalış
2023 Ağustos Ayı	21 Milyar 619 Milyon \$		30 Milyar 494 Milyon \$	

## KONYA DIŞ TİCARET VERİLERİ

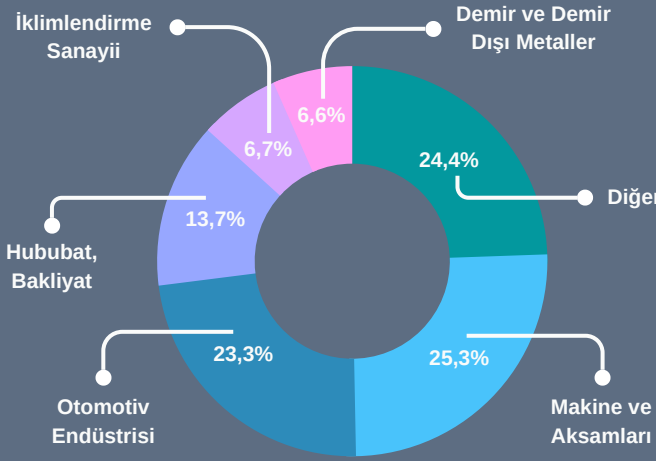
2022 Ağustos Ayı	287 Milyon 821 Bin \$	DEĞİŞİM	İHRACATÇI FİRMA SAYISI	İHRACAT YAPILAN ÜLKE SAYISI	KİLOGRAM BAŞINA DÜŞEN İHRACAT MİKTARI (\$)
2023 Ağustos Ayı	293 Milyon 069 Bin \$	% 1,8 Artış	3088	194	2,19
			TÜRKİYE'DE EN FAZLA İHRACAT YAPAN İL	TÜRKİYE İHRACATINDAKİ PAYI (%)	KONYA'NIN 2020 YILI GSMH PAYI (%)
			10.	1,52	2,1

Konya İhracatında  
En Fazla Pay Alan 10 Ülke



2023  
Ocak - Ağustos

Konya İhracatında  
En Fazla Pay Alan 5 Sektör



ARGE MERKEZİ SAYISI

20

TASARIM MERKEZİ SAYISI

1

YATIRIM TEŞVİK BELGESİ SAYISI  
2023 YILI

364

İmalat : 260 Madencilik: 5  
Enerji : 69 Tarım : 5  
Hizmetler: 25

ORGANİZE SANAYİ BÖLGESİ  
SAYISI

11

SANAYİ SİTESİ SAYISI

94

Ağustos Ayı İhracat Rakamları

2023	21 Milyar 619 Milyon \$
2022	21 Milyar 276 Milyon \$



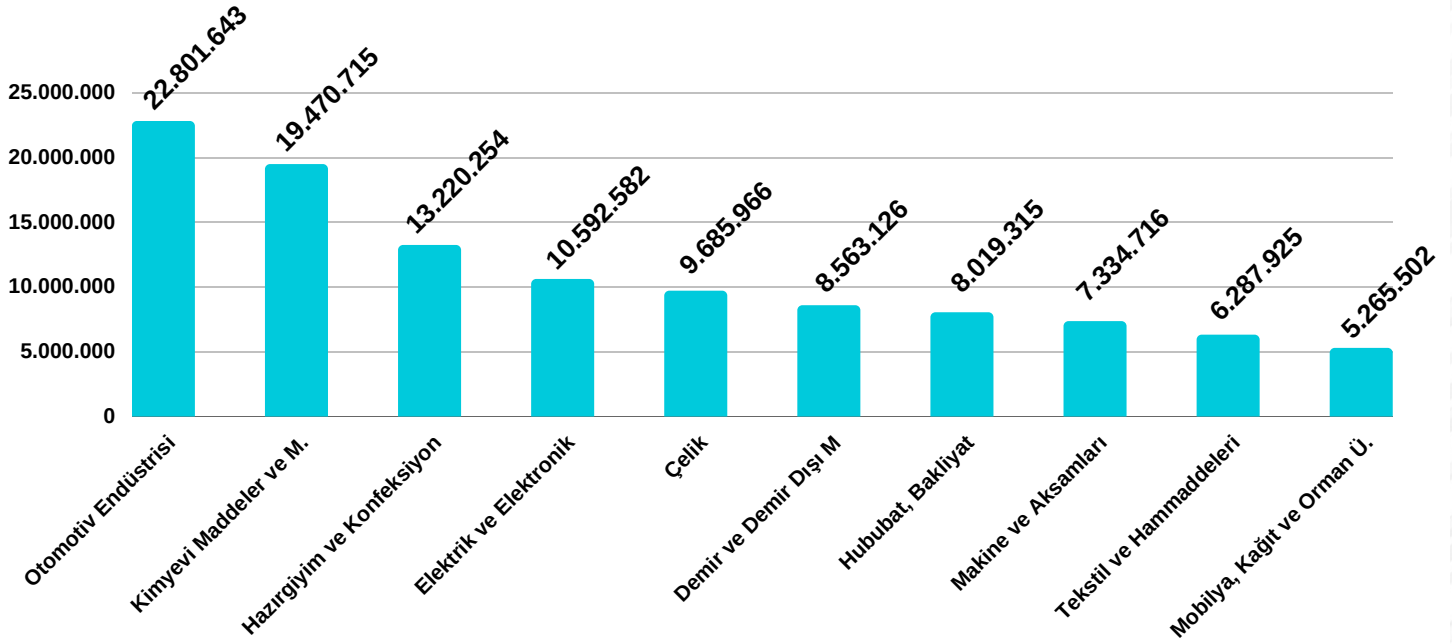
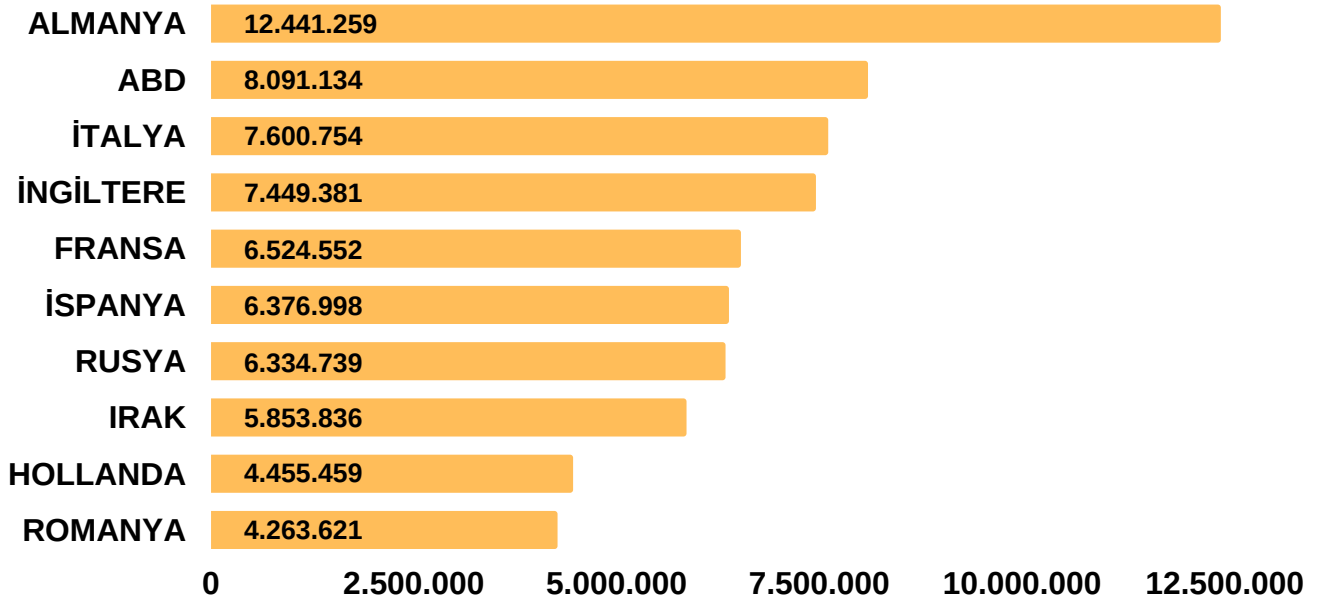
%  
**1,6**

Ocak-Ağustos Ayı İhracat Rakamları

2023	164 Milyar 907 Milyon \$
2022	165 Milyar 502 Milyon \$



%  
**-0,4**

Ocak-Ağustos DönemiEn Fazla İhracat Yapılan 10 Sektör (1000 \$)Ocak-Ağustos DönemiEn Fazla İhracat Yapılan 10 Ülke (1000 \$)

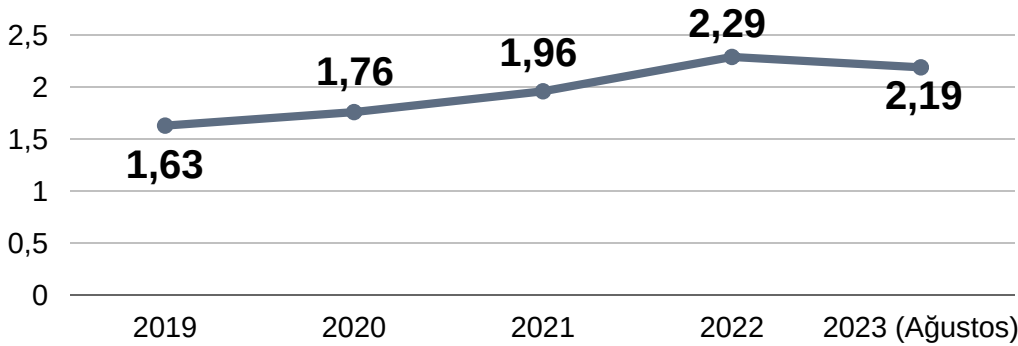
## Ağustos Ayı İhracat Rakamları



## Ocak-Ağustos Dönemi İhracat Rakamları

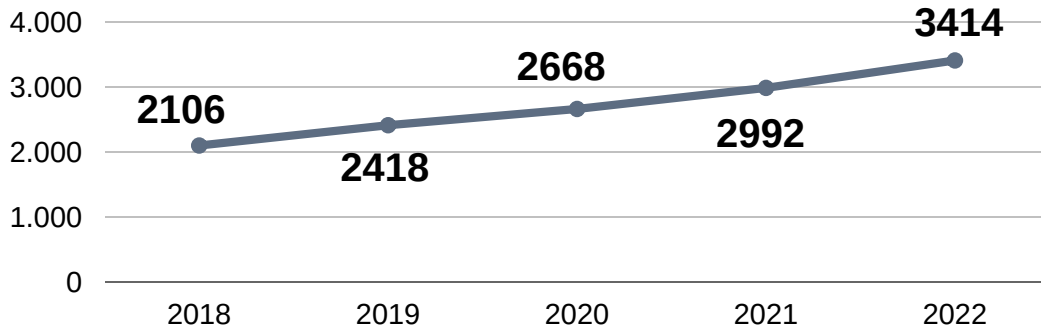


## Kilogram Başına Düşen İhracat Miktarının Yıllara Göre Değişimi (\$)



Son 5 Yıl  
Değişim Oranı  
↑ %34,4

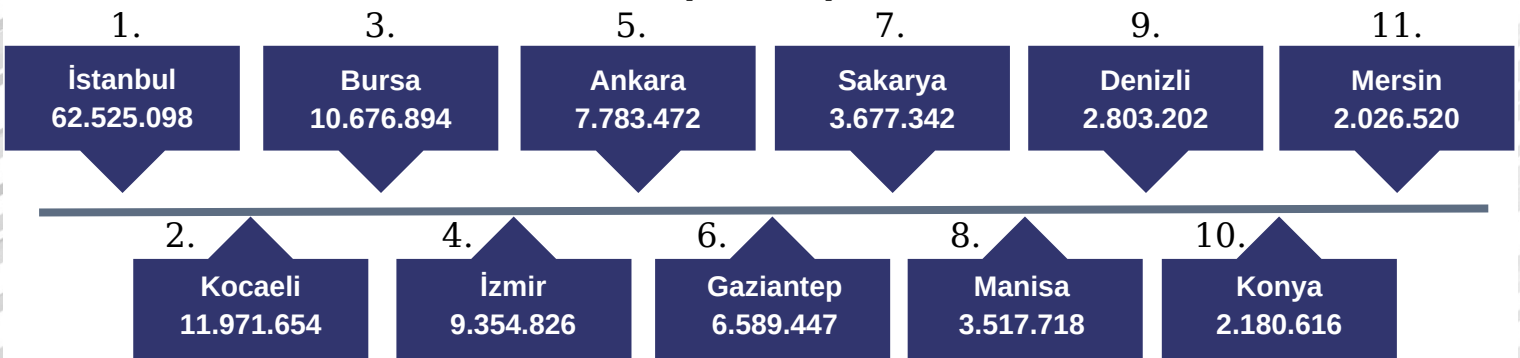
## İhracatçı Firma Sayısının Yıllara Göre Değişimi



Son 5 Yıl  
Değişim Oranı  
↑ %62,1


## Ocak-Ağustos Dönemi Türkiye İhracatının İllere Dağılımı

(1000 \$)



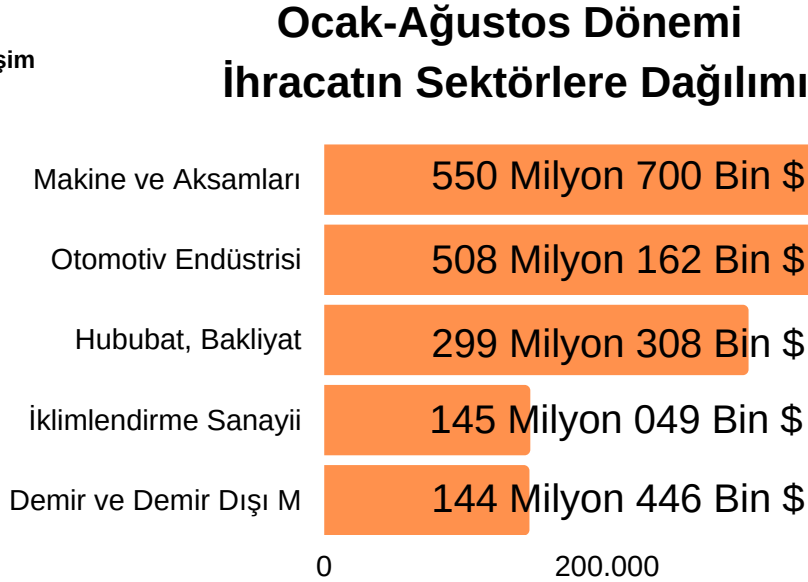
Bir önceki yılın  
ayını ayına göre değişim  
(%)

21,9 ↑  
5,2 ↑  
72,5 ↑  
3,9 ↑  
-35,5 ↓

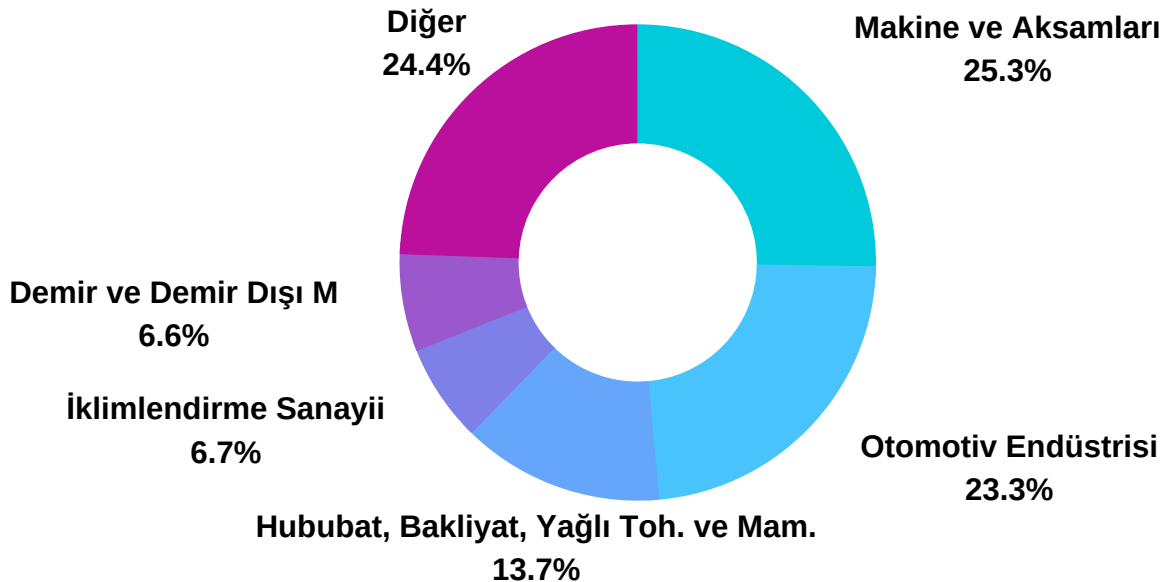


Bir önceki yılın  
ayını ayına göre değişim  
(%)

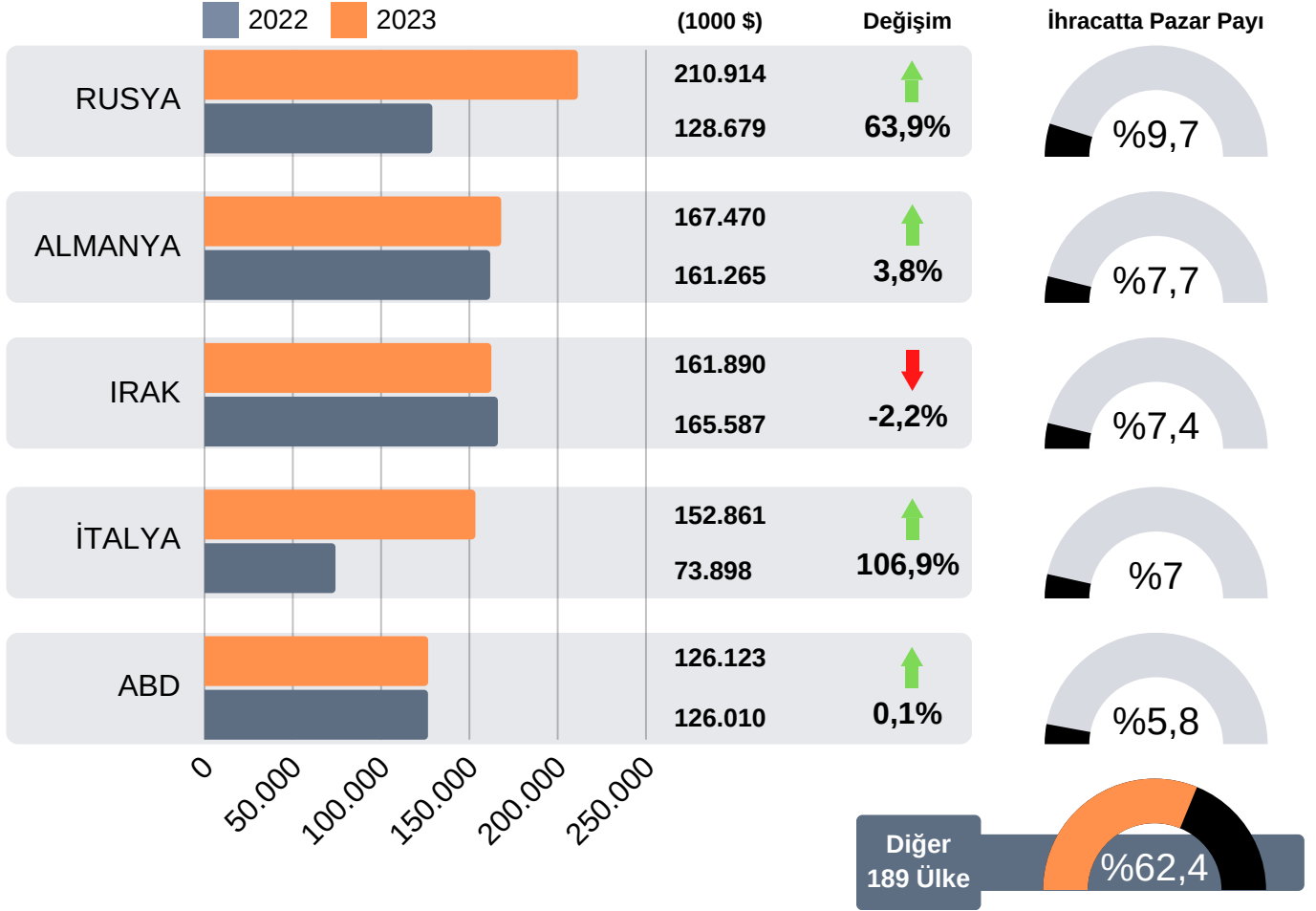
7,7 ↑  
10,2 ↑  
72,9 ↑  
8,1 ↑  
-26,1 ↓



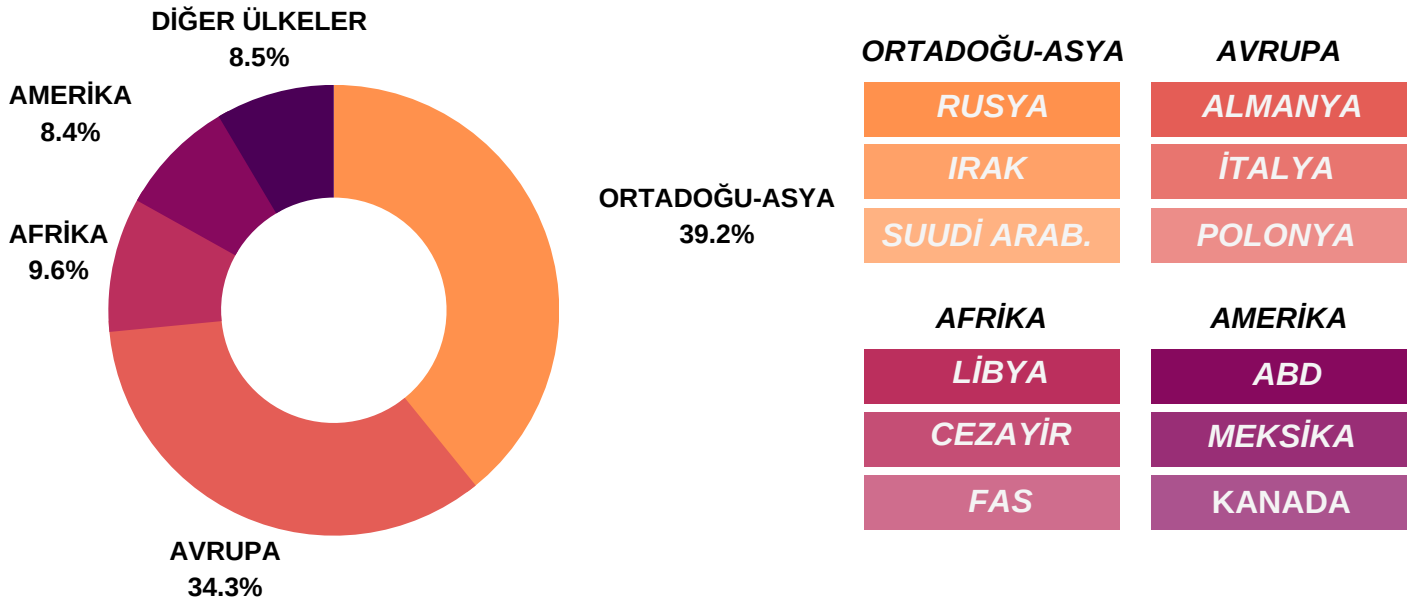
### Ocak-Ağustos Dönemi İhracatında Sektörlerin Payı



## Ocak-Ağustos Döneminde En Fazla İhracat Yapılan 5 Ülke

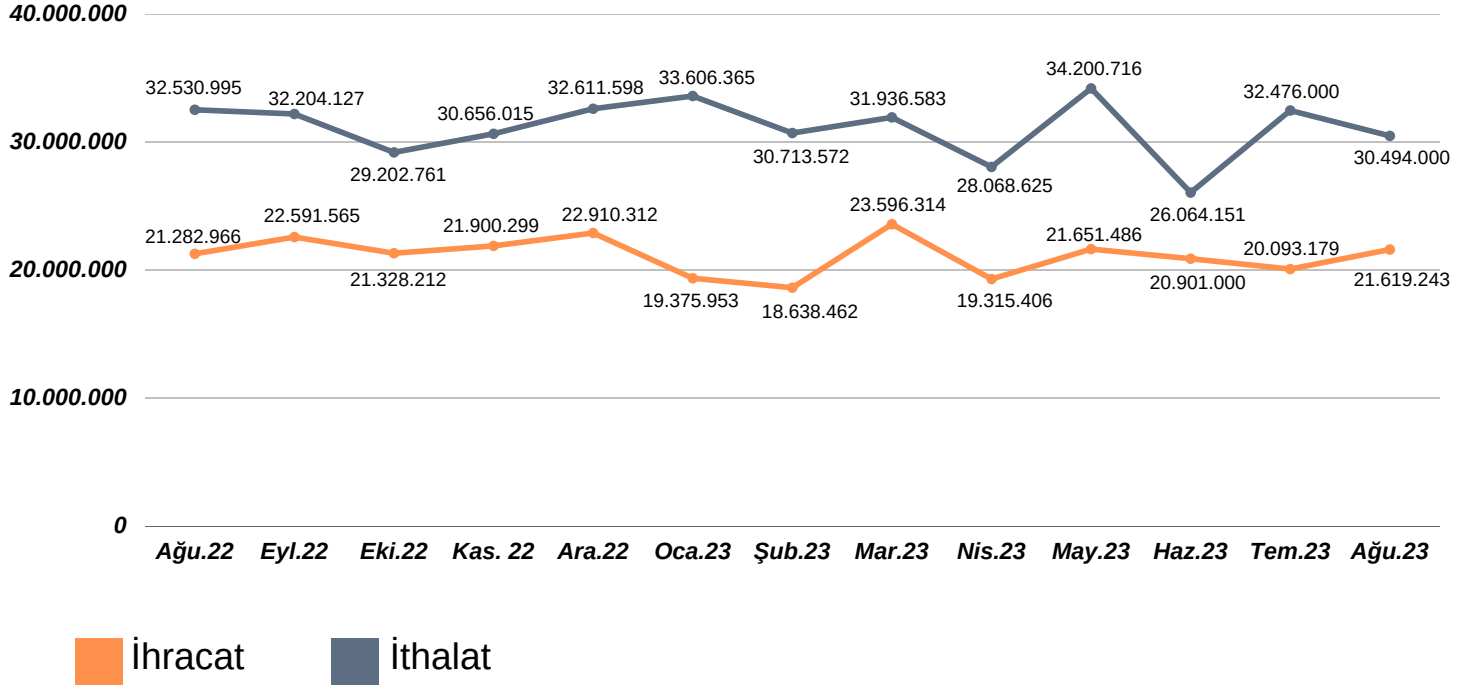


## İhracatının Bölgelere Dağılımı (Ocak-Ağustos)

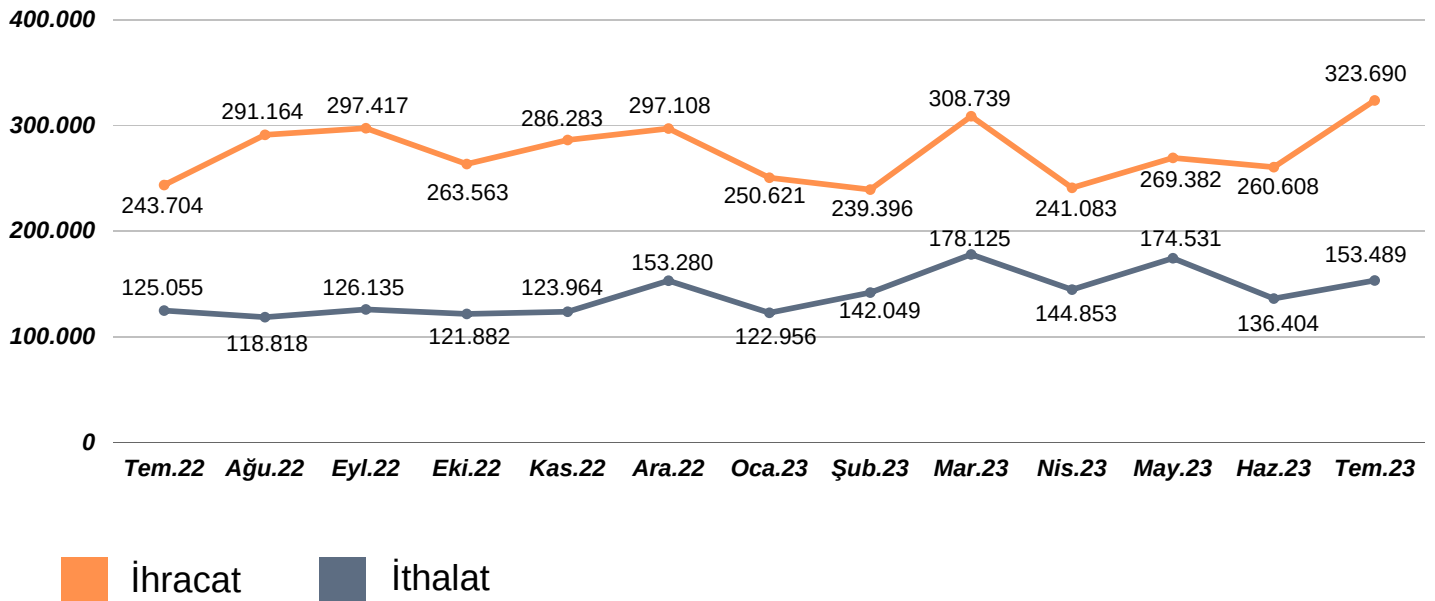




## SON 12 AYLIK TÜRKİYE İHRACAT-İTHALATI (1000 \$)



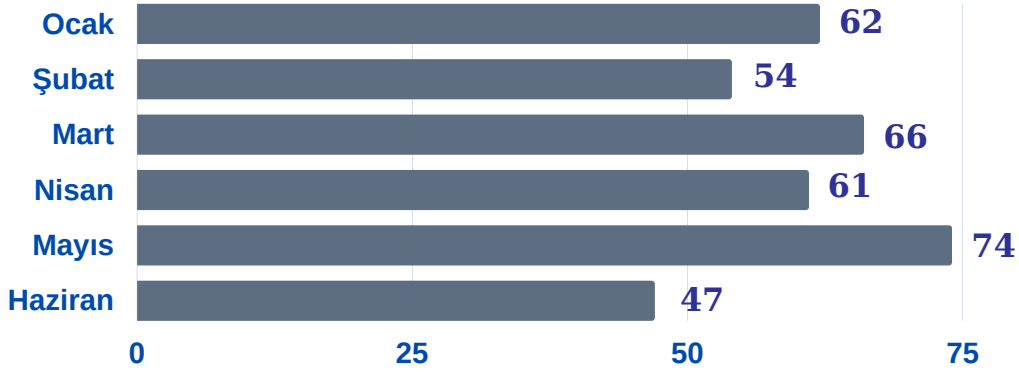
## SON 12 AYLIK KONYA İHRACAT-İTHALATI (1000 \$)



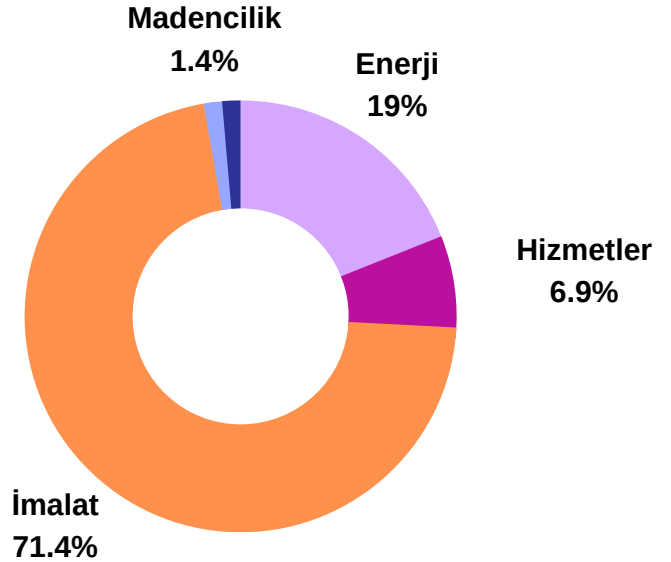
2023 OCAK-TEMMUZ DÖNEMİ  
KURULAN-KAPANAN ŞİRKET İSTATİSTİKLERİ

	Kurulan		Tasfiye		Kapanan	
	2022	2023	2022	2023	2022	2023
Şirket	1.561	1.794	156	211	197	189
Koop.	46	68	34	17	12	20
Geçek Kişi Tic. İşl.	318	359	-	-	243	266

2023 YILI OCAK-HAZİRAN DÖNEMİ  
KONYA YATIRIM TEŞVİK BELGESİ SAYILARI



KONYA YATIRIM TEŞVİK  
İSTATİSTİKLERİNİN  
SEKTÖRLERE DAĞILIMI  
(OCAK - HAZİRAN 2023)





## Organize Sanayi Bölgeleri

S.N	ORGANİZE SANAYİ BÖLGELERİ	Kuruluş Tarihi	Tüzel Kişilik Tarihi	Alan (Hektar)	Tahsisli Parsel Sayısı	Çalışan Sayısı
1	Konya OSB(KOS)	1976	8.01.2001	3084	784	55.000
2	Konya 1.OSB	1968	20.04.2001	134	168	8.000
3	Akşehir OSB	1996	1.01.2001	155	91	1.350
4	Beyşehir OSB	2001	1.01.2001	100	55	1.300
5	Çumra OSB	1995	1.01.2001	950	39	350
6	Ereğli OSB	1996	1.01.2001	258	119	1.500
7	Seydişehir OSB	2000	1.01.2001	150	22	70
8	Karapınar OSB	2005	14.12.2005	208	87	200
9	Kulu OSB	1998	01.01.2001	400	-	-
10	İlgin OSB	2019	20.12.2019	156,7	-	-
11	Sarayönü OSB	2021	27.12.2021	207	-	-
<b>TOPLAM</b>				<b>5802,7</b>	<b>1365</b>	<b>67770</b>

## Sanayi Siciline Kayıtlı Firmaların Sektörel Dağılımı

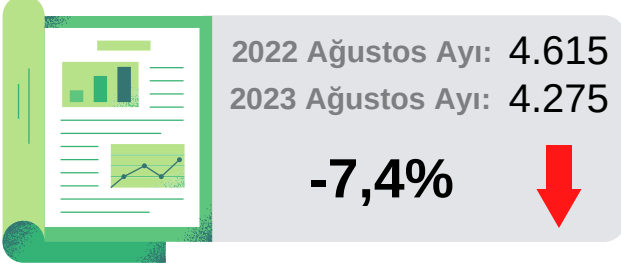
BÖLÜM KODU	SEKTÖR ADI	FİRMA SAYISI
25	Fabrikasyon metal ürünleri imalatı	1.542
28	Başka yerde sınıflandırılmamış makine ve ekipman	1.510
10	Gıda ürünlerinin imalatı	888
22	Kauçuk ve plastik ürünlerin imalatı	671
31	Mobilya imalatı	463
29	Motorlu kara taşıtı, treyler, ve yarı treyler imalatı	459
24	Ana metal sanayi	445
16	Ağaç ve ağaç ürünleri ve mantar ürünleri imalatı	358
15	Deri ve ilgili ürünlerin imalatı	347
35	Elektrik, gaz, buhar ve havalandırma sistemi	332
	Diğer	1.540
<b>Toplam</b>		<b>8.550</b>

## Konya'da bulunan Ar-ge ve Tasarım Merkezleri

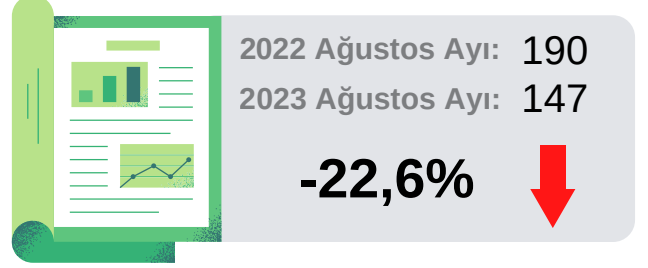
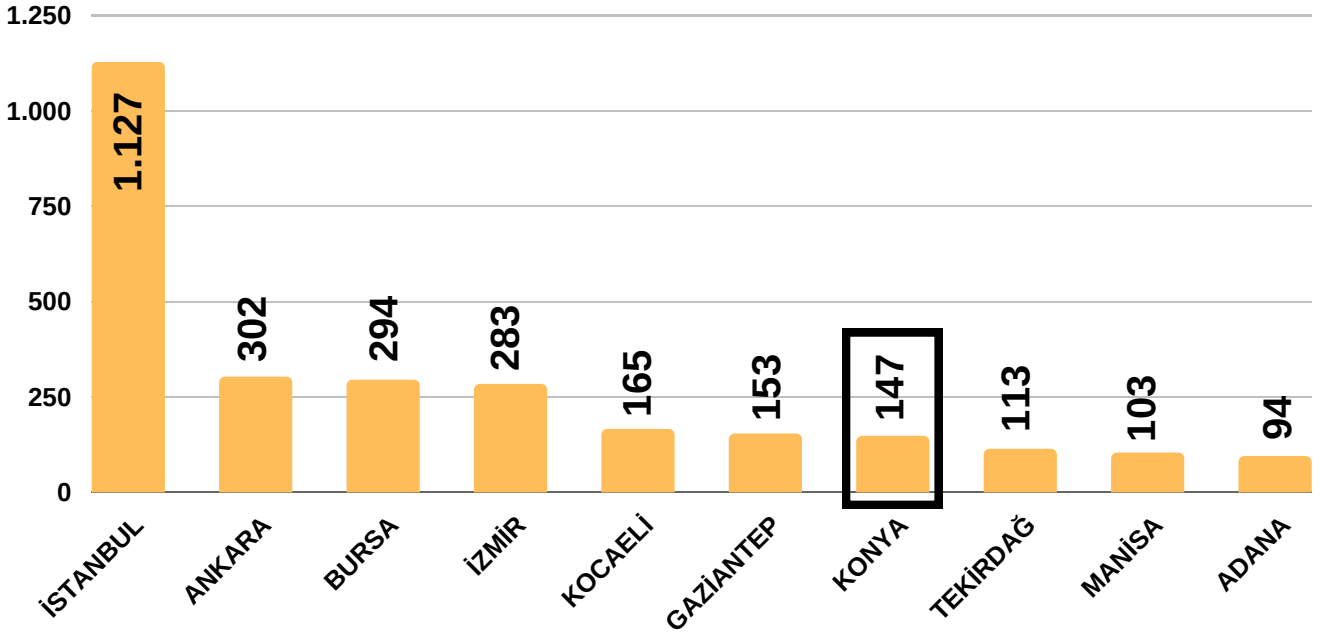
S.N.	AR-GE / TASARIM	AR-GE / TASARIM MERKEZİNİN ADI	SEKTÖR	BELGE TARİHİ
1	AR-GE	Akdaş Silah Anonim Şirketi	İmalat Sanayi	16.08.2023
2	AR-GE	Alışan Lojistik A.Ş. (Konya)	Ulaştırma ve Lojistik	9.02.2018
3	AR-GE	Aselsan Konya Silah Sistemleri Anonim Şirketi	Savunma Sanayi	12.10.2021
4	AR-GE	Ayd Otomotiv Endüstri San. Ve Tic. A. Ş.	Otomotiv Yan Sanayi	16.09.2019
5	AR-GE	Elfatek Elektronik Makina Ve Otomasyonu Sanayi Ticaret Limited Şirketi	Elektronik	27.10.2017
6	AR-GE	Endüstriyel Elektrik Elektronik San. Ve Tic. A.Ş.	Elektronik	24.05.2018
7	AR-GE	Fimak Fırın Makinaları İmalatı Sanayi Ve Ticaret A.Ş.	Makine ve Teçhizat İmalatı	14.07.2017
8	AR-GE	İmaş Makina San A.Ş.	Makine ve Teçhizat İmalatı	21.06.2017
9	AR-GE	Kentpar Otomotiv Yedek Parça A.Ş	Otomotiv Tasarımı ve Mühendislik	29.05.2017
10	AR-GE	Konya Şeker Sanayi Ve Ticaret A.Ş.	Tarım	30.06.2016
11	AR-GE	Mepsan Petrol Cih. San. Ve Tic. A.Ş.	Makine ve Teçhizat İmalatı	18.01.2017
12	AR-GE	Mesa Makina Döküm Gıda Sanayi Ve Ticaret A.Ş.	Otomotiv Yan Sanayi	18.01.2018
13	AR-GE	Mpg Makine Prodüksiyon Grubu Makine İmalat Sanayi Ve Ticaret A.Ş.	Makine ve Teçhizat İmalatı	1.03.2017
14	AR-GE	Mvd Makina Sanayi A.Ş.	Makine ve Teçhizat İmalatı	22.05.2017
15	AR-GE	Safa Tarım A. Ş.	Kimya	21.09.2017
16	AR-GE	Sempa Elektrik Motor Satışı Pompa İmalatı Demir Ticareti İth. ve İhr. San. Ltd. Şti.	Makine ve Teçhizat İmalatı	20.01.2020
17	AR-GE	Şekeroğlu Kimya Ve Plastik San. Ve Tic. A.Ş.	Ambalaj	22.06.2017
18	AR-GE	Tosunoğulları Mobilya Sanayi Ve Ticaret A.Ş.	Mobilya	16.10.2018
19	AR-GE	Yenar Döküm Sanayi Ve Ticaret A.Ş.	Makine ve Teçhizat İmalatı	30.05.2019
20	AR-GE	Yıldız Pul Otomotiv Motor Parçaları Sanayi A.Ş.	Otomotiv Yan Sanayi	17.12.2019
21	TASARIM	Önallar Tarım Makineleri Anonim Şirketi	Makine ve Teçhizat İmalatı	30.10.2018

ONAYLANAN KAPASİTE RAPORLARI  
AĞUSTOS AYI

## TÜRKİYE GENELİ



## KONYA GENELİ

AĞUSTOS AYINDA EN ÇOK KAPASİTE  
RAPORU DÜZENLEYEN İLK 10 İL

Aktif Kapasite Raporlarına göre; Ağustos 2023'te onaylanan kapasite raporu sayısının %3,4'ü Konya'ya aittir. Konya'da düzenlenen 147 raporun 50'si (%34,0) Konya Sanayi Odası tarafından düzenlenmiştir.



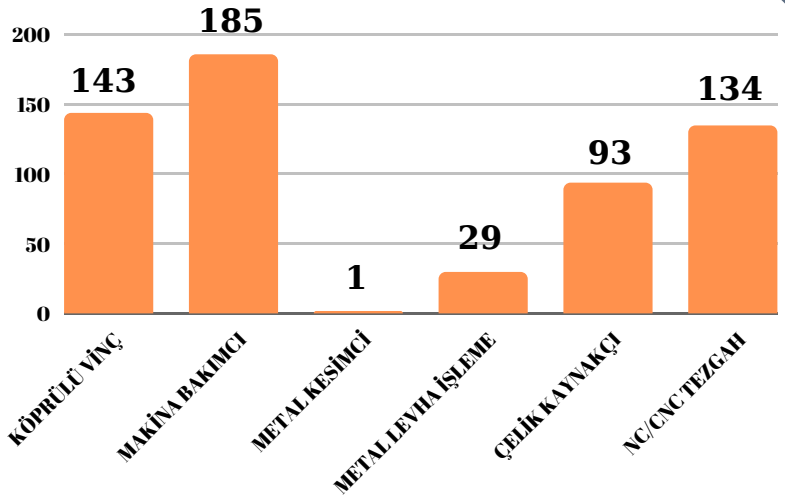


## InnoPark

KONYA TEKNOLOJİ GELİŞTİRME BÖLGESİ YÖNETİCİ A.Ş.



- Innopark 80 firma ile 94% doluluk oranındadır. Bu firmaların toplam cirosu 582 Milyon 770 Bin TL'ye, ihracatları ise 1 Milyon 880 Bin Dolar'a ulaşmıştır.
- 15'i uluslararası olmak üzere 118 adet patent başvurusunda bulunulmuş olup, geliştirilen ürün sayısı ise 186'dır.
- İş yeri sayısı 111'e, devam eden proje sayısı 108'e, tamamlanan proje sayısı ise 269'a ulaşmıştır.



- AHİTÜRK A.Ş. 585 Belgelendirme yapmıştır.

- Konya Sanayi Odası Enerji Verimliliği Etüt Merkezi, 29 firma / kurum / kuruluşta ölçüm yaparak, tasarruf edilebilecek rakamlar aşağıda listelenmiştir.

Tasarruf Edilen Enerji (TEP/YIL)	1.955,91 TEP
CO2 Azalma Miktarı (TonCO2/YIL)	6.862,02 TonCO2
Tasarruf Potansiyeli (TL/YIL)	47.137.036,70 TL



**KONYA**  
**SANAYİ ODASI**  
KONYA CHAMBER OF INDUSTRY

**GÖRÜŞ & ÖNERİ**



QR KOD

Link: <https://l24.im/uMXEv>



Avrupa İş Desteği Yanınızda