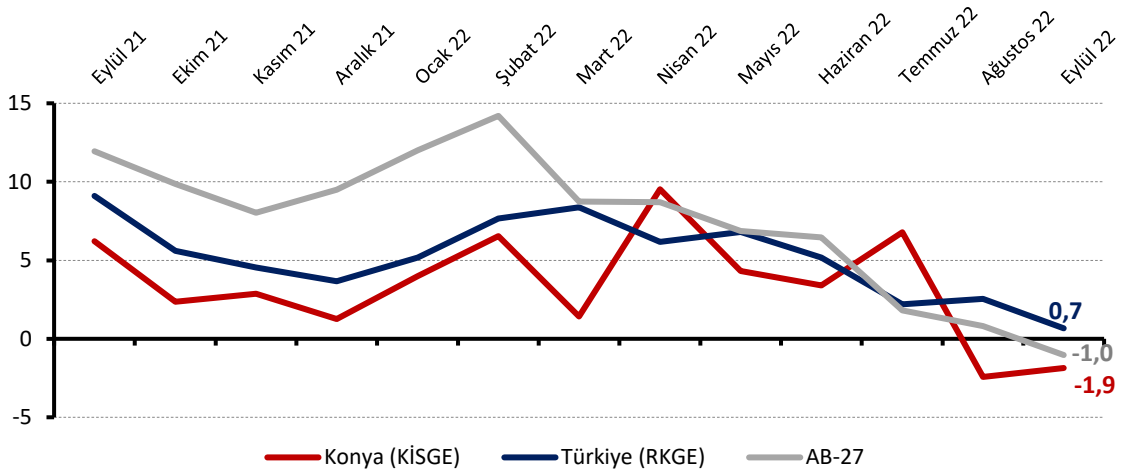


EYLÜL AYINDA KONYA İMALAT SANAYİ GÜVENİNDE OLUMSUZ GÖRÜNÜM KORUNUYOR

Konya İmalat Sanayi Güven Endeksi (KİSGE), Eylül 2022’de bir önceki aya göre sınırlı miktarda artarak (0,6 puan) -1,9 değerini almıştır. Aynı dönemde Türkiye genelini temsil eden Reel Kesim Güven Endeksi (RKGE) 1,9 puan azalarak 0,7 puan değerini alırken, Avrupa Birliği’ni (AB) temsil eden imalat sanayi güven endeksi 1,8 puan gerileyerek -1,0 puan olmuştur. Geçen yıl ile kıyaslandığında, Türkiye, AB-27 ve Konya’da imalat sanayi güven endekslerinin gerilediği görülmektedir. Ayrıca, Konya İmalat Sanayi Güven Endeksi Aralık 2020’den bu yana ilk kez Ağustos ayında negatif değer almış, olumsuz beklenti ve değerlendirmeler Eylül ayında da devam etmiştir (Şekil 1).¹

Şekil-1. İmalat Sanayi Güven Endeksleri (Eylül 2021- Eylül 2022)*



Kaynak: KSO, TCMB, Eurostat, TEPAV

(*) Endeks=0: Anketin kapsadığı sektör temsilcileri tarafından yapılan değerlendirmelere göre ekonomik faaliyetlere ilişkin istikrarlı görünüm

Endeks>0: Anketin kapsadığı sektör temsilcilerinin ekonomik faaliyetlere ilişkin güveninin arttığı (iyimser) görünüm

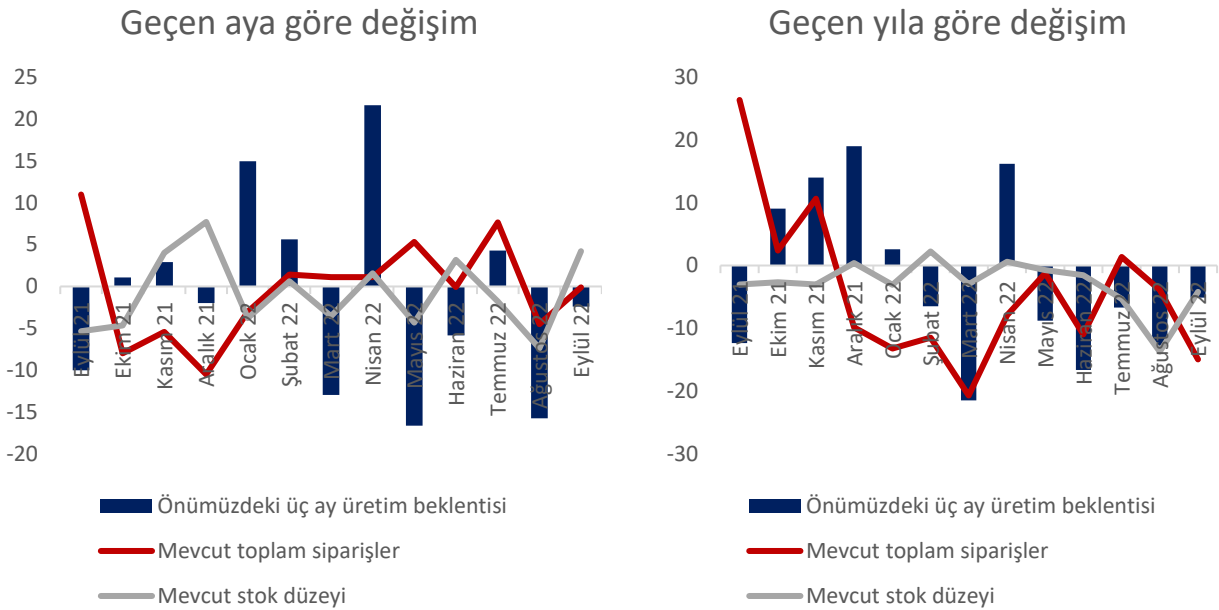
Endeks<0: Anketin kapsadığı sektör temsilcilerinin ekonomik faaliyetlere ilişkin güveninin azaldığı (kötümser) görünüm

¹ Türkiye Cumhuriyet Merkez Bankası tarafından yayınlanan RKGE, İktisadi Yönelim Anketi'nin toplam sipariş, mamul mal stoku, ihracat, üretim, istihdam, sabit sermaye yatırım harcaması ve genel gidişata yönelik sorularına verilen yanıtların bir fonksiyonu olarak hesaplanmaktadır. Mamul mal stoku sorusuna verilen yanıtların ağırlıklı olarak toplulaştırılan denge değeri 100 rakamından çıkarılarak, diğer sorulara verilen yanıtların ağırlıklı olarak toplulaştırılan denge değerlerine 100 rakamı eklenerek endeks değerleri elde edilmektedir. Bu bültende, karşılaştırmaya imkân tanınması için tüm güven endeksleri mevcut toplam sipariş miktarı, mamul mal stoku ve gelecek üç aydaki üretim beklentisine yönelik sorulara verilen yanıtların ortalaması olarak hesaplanmaktadır.

Eylül ayında mevcut siparişlere yönelik değerlendirmeler ile üretim hacmine yönelik beklentiler daha kötümser

KİSGE'yi oluşturan anket soruları incelendiğinde, mevcut siparişler ve üretim hacmine yönelik değerlendirme ve beklentilerin gerek geçen aya göre, gerekse yıllık olarak gerilediği dikkat çekmektedir. Gelecek üç aydaki üretim beklentileri geçen yıla göre 5,1 puan, geçen aya göre ise 2,4 puanlık azalış gerçekleşmiştir. Diğer taraftan, mevcut dönem siparişlerine yönelik değerlendirmeler de geçen yıla göre 14,9 puan, geçen aya göre ise 0,1 puan azalmıştır. Stok düzeyinin normalin altında olduğu yönündeki değerlendirmeler de geçen yıla göre zayıflarken ve geçen aya göre artmıştır (Şekil 2).

Şekil-2. KİSGE soruları* (Eylül 2021- Eylül 2022)



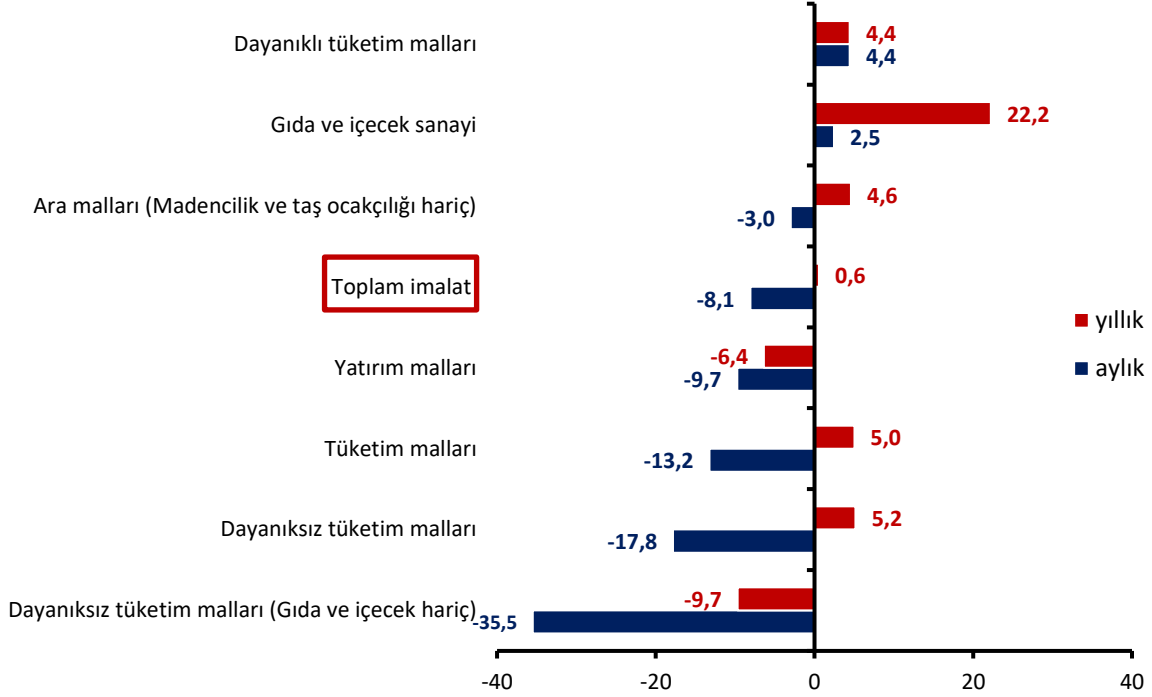
Kaynak: KSO, TEPAV

(*) Stok düzeyi değerlendirmelerinde pozitif değerler normalin altında olduğunu ifade etmektedir.

Eylül ayında en olumsuz görünüm gıda ve içecek hariç dayanıksız tüketim malları sektöründe

Alt sektörler itibarıyla bakıldığında, Eylül 2022'de geçen aya göre imalat sanayi güveninin "dayanıklı tüketim malları" ve "gıda ve içecek sanayi" sektörü dışında diğer sektörlerde olumsuz yönde değiştiği gözlenmektedir. "Dayanıklı tüketim malları" sektörü, güven endeksindeki 4,4 puanlık artış ile geçen aya göre en olumlu gelişen sektör olurken, "gıda ve içecek hariç dayanıksız tüketim malları" sektörü -35,5 puan ile en olumsuz gelişen sektör olmuştur. Geçen yılın aynı dönemine göre ise "dayanıklı tüketim malları" ve "yatırım malları" güven endeksleri dışında diğer sektörler olumlu yönde değişmiştir (Şekil 3).

Şekil - 3. KİSGE alt sektörlerinin geçen yılın aynı dönemine göre değişimi (Eylül 2022)

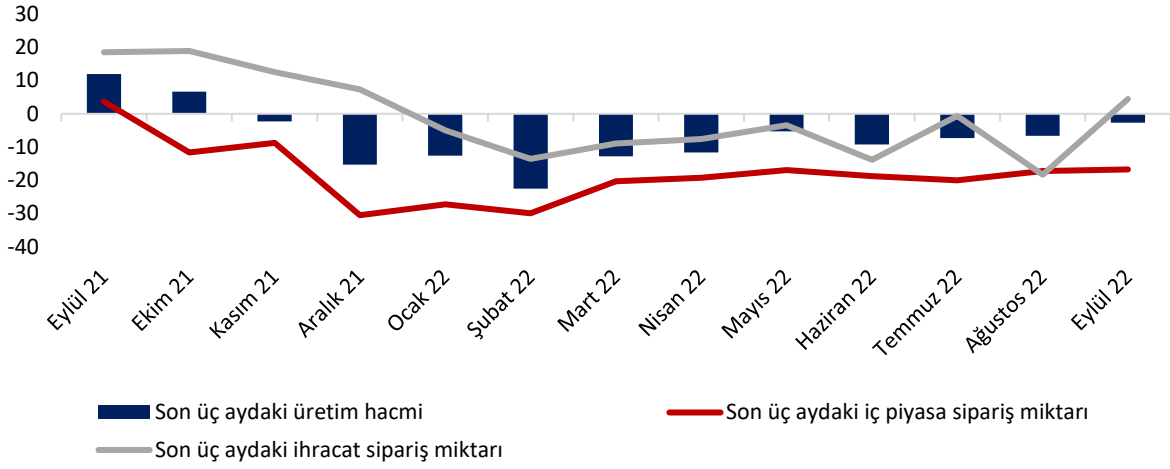


Kaynak: KSO, TEPAV

Son üç aya dair üretim ve iç piyasa siparişleri değerlendirmeleri geçen aya göre iyileşirken, olumsuz görünümünü koruyor

Konya'da geçtiğimiz üç aya yönelik değerlendirmelerde üretim durumu, Eylül 2022'de geçen aya göre 4,0 puan iyileşirken, geçen yılın aynı ayına göre ise 14,6 puan azalarak -2,6 puan değerini almıştır. İç piyasa siparişleri ise geçen aya göre 0,5 puan artarken, geçen yıla göre 20,4 puan azalarak -16,7 puan değerini almıştır. Diğer taraftan, ihracat siparişleri değerlendirmeleri geçen aya göre 22,7 puan artarak, 2022 yılında ilk kez pozitif değer olarak 4,4 puana yükselmiştir. Ancak, söz konusu endeks geçen yıl değerinin 14,1 puan altındadır (Şekil 4).

Şekil - 4. Son Üç Aydaki Üretim Hacmi, İç Piyasa Sipariş Miktarı ve İhracat Sipariş Miktarı (Eylül 2021- Eylül 2022)

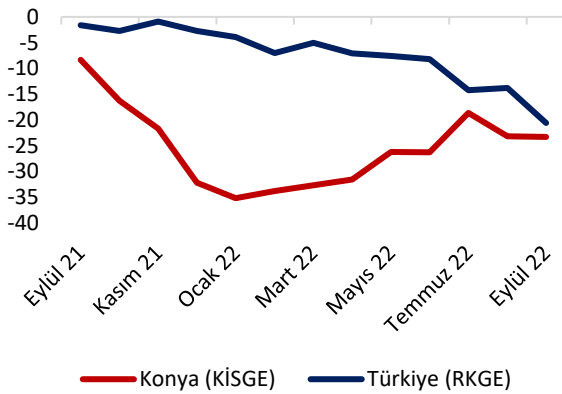


Kaynak: KSO, TEPAV

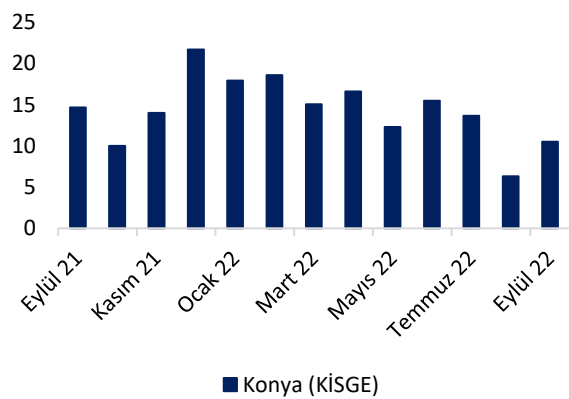
Mevcut sipariş miktarının sezon normallerinin üzerinde olduğuna yönelik değerlendirmeler de daha olumsuz...

Konya'da imalat sanayinde faaliyet gösteren firmaların mevcut sipariş düzeyine ilişkin değerlendirmeleri, Eylül 2022'de Ağustos 2022'ye göre 0,1 puan, geçen yılın aynı ayına göre 14,9 puan azalarak -23,3 puan değerini almıştır (Şekil 5). Diğer taraftan, mevcut stok düzeyinin mevsim normallerine göre yapılan kıyaslamalar da bir önceki aya göre 4,2 puan artmış ve ilgili alt endeks 10,5 değerini almıştır (Şekil 6).

Şekil - 5. Mevcut Kayıtlı Toplam Siparişler (Eylül 2021- Eylül 2022)



Şekil - 6. Mevcut Mamul Mal Stoku * (Eylül 2021- Eylül 2022)



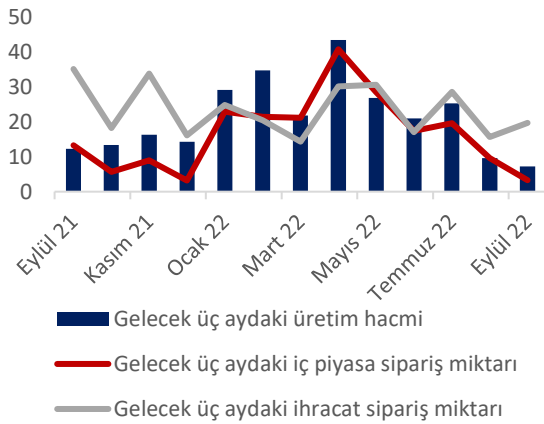
Kaynak: KSO, TEPAV

(*) Stok düzeyi değerlendirmelerinde pozitif değerler normalin altında olduğunu ifade etmektedir.

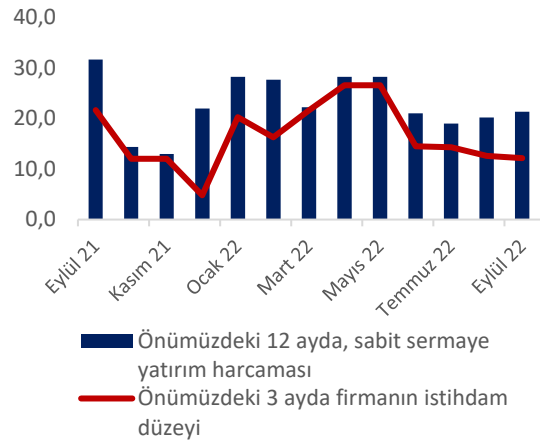
...ve gelecek üç aya yönelik üretim, ihracat ve iç piyasa sipariş miktarı beklentileri daha kötümser

Gelecek üç aya yönelik değerlendirmelerde, üretim hacmi, ihracat sipariş miktarı ve iç piyasa sipariş miktarı beklentileri geçen geçen yıla göre gerilemiştir (Şekil 7). Diğer taraftan, önümüzdeki üç ay istihdam düzeyine ilişkin beklentiler geçen yıla göre 9,5 puan, geçen aya göre ise 0,5 puan azalmıştır. On iki aydaki sabit sermaye yatırım harcamasına ilişkin beklentiler geçen aya göre 1,1 puan artarken, geçen yıla göre 10,4 puan gerilemiştir (Şekil 8).

Şekil - 7. Gelecek Üç Aydaki Üretim Hacmi, İç Piyasa Sipariş Miktarı ve İhracat Sipariş Miktarı (Eylül 2021- Eylül 2022)



Şekil - 8. Gelecek On İki Aydaki Sabit Sermaye Yatırım Harcaması ve Gelecek Üç Aydaki Toplam İstihdam (Eylül 2021- Eylül 2022)

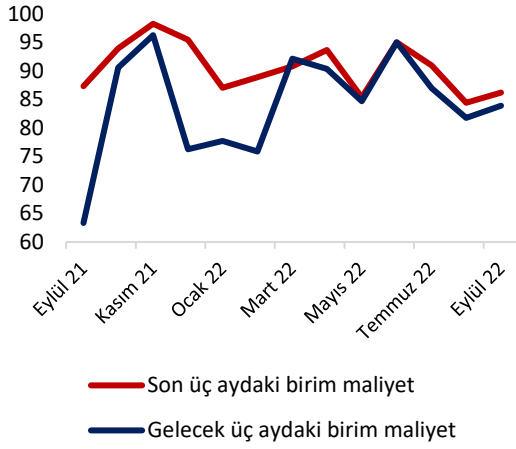


Kaynak: KSO, TEPAV

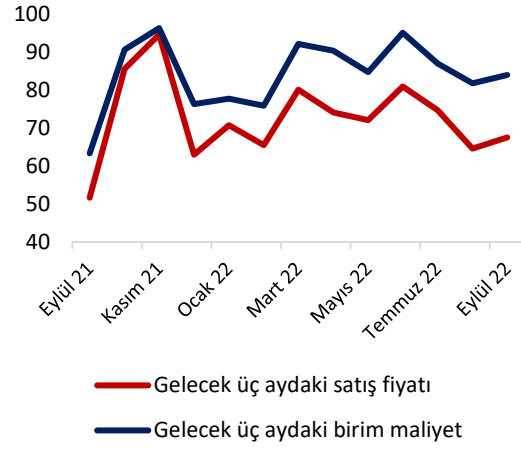
Eylül ayında gelecek dönem birim maliyet ve satış fiyatında artış beklentileri güçlendi

Konya'da imalat sanayinde faaliyet gösteren firmaların geçmiş dönem birim maliyetlerine ilişkin değerlendirmeleri, Eylül 2022'de Ağustos 2022'ye göre 1,8 puan artarken, geçen yılın aynı ayına göre 1,1 puan azalarak 86,2 puan değerini almıştır. Gelecek üç aylık döneme ilişkin ortalama birim maliyet beklentileri ise geçen aya göre 2,1 puan, geçen yıla göre 20,6 puan artarak 83,9 puana yükselmiştir. Öte yandan, önümüzdeki üç ayda satış fiyatında artış beklentileri de geçen aya ve geçen yıla göre yükselmiştir. Satış fiyatı beklentileri Ağustos 2022'ye göre 3,0 puan artış gösterirken, yıllık değişimde 15,9 puanlık bir artışla 67,5 puan değerini almıştır. Ekim 2021'den sonra birim maliyetler ve satış fiyatında artış beklentilerinin güçlendiği ve sonrasında da endekslerin yüksek seviyelerde kaldığı görülmektedir (Şekil 9 ve Şekil 10).

Şekil - 9. Son Üç Ay ve Gelecek Üç Aydaki Birim Maliyet (Eylül 2021- Eylül 2022)



Şekil - 10. Gelecek Üç Aydaki Birim Maliyet ve Satış Fiyatı (Eylül 2021- Eylül 2022)

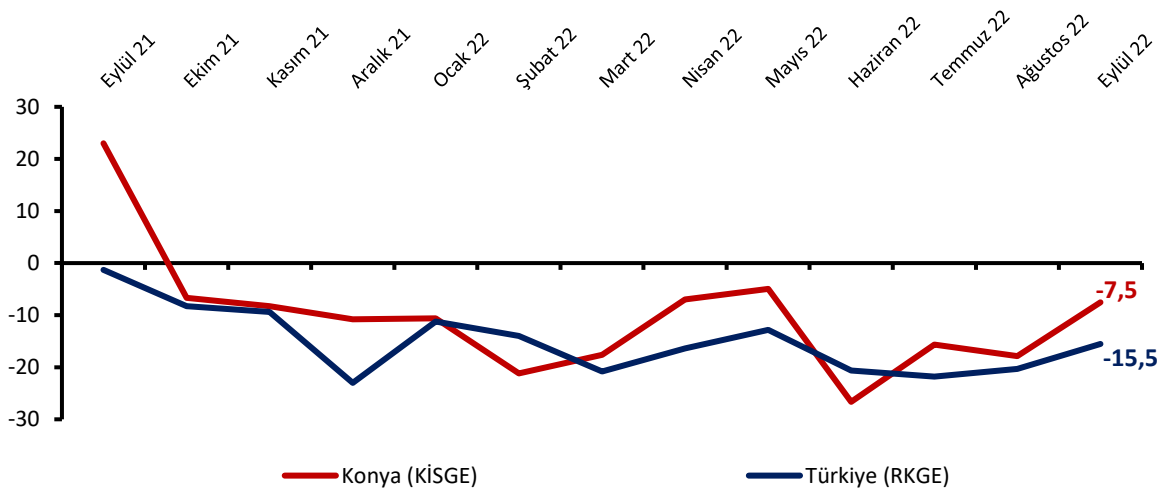


Kaynak: KSO, TEPAV

Konya imalat sanayinde genel gidişata yönelik değerlendirmelerde kötümserlik hakim

Konya imalat sanayinde geçtiğimiz aya göre genel gidişata yönelik değerlendirmeler incelendiğinde, Eylül 2022'de söz konusu alt endeksin geçen aya göre 10,3 puan artarken, geçen yılın aynı ayına göre 0,8 puan gerilediği ve -7,5 puan değerini aldığı görülmektedir. Söz konusu genel gidişata dair endeks değerlerinin Türkiye genelinde Eylül 2021'den, Konya'da ise Ekim 2021'den sonra kötümser algıların ağırlıkta olduğunu gösteren negatif değerler aldığı görülmektedir (Şekil 11).

Şekil - 11. Genel Gidişat (Eylül 2021- Eylül 2022)

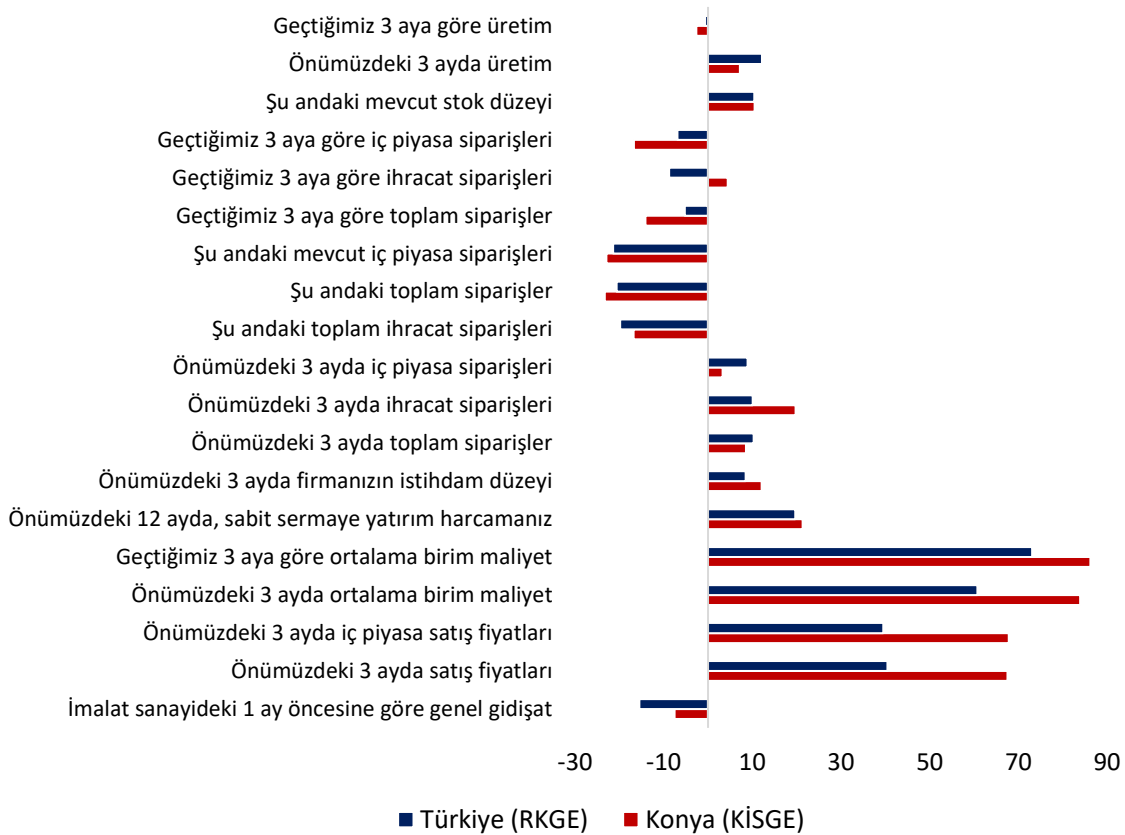


Kaynak: KSO, TEPAV

Konya ve Türkiye genelinde mevcut döneme ve genel gidişata yönelik olumsuz değerlendirmeler ağırlıkta iken gelecek dönem sipariş beklentileri daha olumlu, birim maliyet ve satış fiyatı artış beklentileri ise yüksek

KİSGE ve RKGE'nin dayandığı imalat sanayi eğilim anketlerinde soru bazlı denge değerleri incelendiğinde, Eylül 2022'de gerek Konya gerekse Türkiye genelinde toplam siparişler, iç piyasa ve ihracat siparişlerinin mevcut dönem değerlendirmeleri ile genel gidişata yönelik yorumları kötümser (negatif değerli) iken, önümüzdeki üç aya yönelik beklentilerin daha iyimser (pozitif değerli) olduğu görülmektedir. Diğer taraftan, Konya'da mevcut dönem ve geçmiş dönem değerlendirmeleri Türkiye genelinden daha olumsuz iken, gelecek dönem beklentilerinin daha olumlu olduğu görülmektedir. Ayrıca, gelecek üç aydaki birim maliyet ile satış fiyatında artış yönlü beklentilerin de Konya'da Türkiye genelinden çok daha güçlü olduğu dikkat çekmektedir (Şekil 13).

Şekil - 13. İmalat Sanayi Eğilim Anketi sorularının denge değerleri: Konya ve Türkiye karşılaştırması* (Eylül 2022)



Kaynak: KSO, TEPAV

(*) Stok düzeyinin pozitif değerleri normalin altında olduğunu ifade etmektedir. Tablodaki negatif değerler olumsuz beklenti ve değerlendirmelerin daha fazla olduğunu göstermektedir.



İmalat Sanayi Güven Endeksi geçen yıla göre Türkiye, AB-27 ve Euro bölgesinde geriledi

AB-27 ülkeleri için İmalat Sanayi Güven Endeksi değişimlerine bakıldığında, endeksin bir önceki yılın aynı ayına göre beş ülke hariç diğer ülkelerde gerilediği, ortalamaların AB-27’de -12,9 puan, Euro Bölgesi’nde ise -14,0 puan olduğu görülmektedir. Türkiye genelini temsil eden İmalat Sanayi Güven Endeksinin bu dönemde -8,0 puan gerilediği ve AB-27 ve Euro Bölgesi ortalamalarının üzerinde ve daha olumlu seyrettiği görülmektedir (Şekil 13).

Şekil - 13. AB-27 Ülkeleri ve Türkiye’nin İmalat Sanayi Güven Endeksi karşılaştırmaları (Eylül 2021’e göre)

Ülkeler/ (Puan)	Eylül 2021’e göre İmalat Sanayi Güven Endeksi’ndeki Değişim	Eylül 22
Çekya	4,1	-5,1
Güney Kıbrıs Rum Yönetimi	3,2	-4,2
Bulgaristan	2,7	-2,3
Makedonya	2,2	-2,4
Arnavutluk	0,2	6
Romanya	-0,3	-0,7
Portekiz	-3,5	-6
Sırbistan	-3,9	1,5
Hırvatistan	-6,5	5,1
Macaristan	-7,0	-2,2
Litvanya	-7,4	-7,1
Türkiye	-8,0	0,7
İspanya	-8,0	-5,5
Hollanda	-8,0	2,6
Fransa	-8,2	-3,9
Yunanistan	-8,5	-5,1
Slovakya	-8,7	2,3
Letonya	-9,3	-8,2
Polonya	-10,0	-21,5
Karadağ	-10,1	-5,7
Lüksemburg	-10,6	-2,9
İtalya	-12,1	-3,4
İrlanda	-12,1	11,2
AB-27	-12,9	-1
Malta	-13,2	-11,4
Danimarka	-13,9	-10,7
Euro Bölgesi-19	-14,0	0
İsveç	-14,6	11,7
Slovenya	-15,1	-6
Avusturya	-16,4	-2,3
Belçika	-19,2	-16,9
Almanya	-19,6	4,1
Finlandiya	-22,3	-3
Estonya	-31,9	-10,5

Kaynak: Eurostat, TEPAV



Ek 1. Konya İmalat Sanayi Güven Endeksi Anketi Toplu Sonuçlar

		Ocak	Şubat	Mart	Nisan	Mayıs	Haziran	Temmuz	Ağustos	Eylül	Ekim	Kasım	Aralık
Son üç aydaki üretim hacminiz	2021	3,3	6,0	10,3	3,0	-4,0	5,7	9,3	10,0	12,0	6,7	-2,3	-15,3
	2022	-12,6	-22,5	-12,7	-11,6	-5,3	-9,2	-7,3	-6,6	-2,6			
Şu anda kayıtlı toplam siparişlerinizin miktarı	2021	-22,0	-22,3	-12,0	-23,7	-25,0	15,3	-20,0	-19,3	-8,3	-16,3	-21,7	-32,2
	2022	-35,2	-33,8	-32,7	-31,6	-26,2	-26,3	-18,7	-23,2	-23,3			
Şu anda kayıtlı ihracat siparişlerinizin miktarı	2021	-23,8	-9,5	-18,9	-24,0	-14,4	-14,4	-23,7	-7,9	-8,8	-7,9	-8,0	-25,4
	2022	-28,6	-28,5	-38,5	-26,7	-23,0	-27,9	-28,7	-26,9	-16,8			
Mevcut mamul mal stoklarınızın seviyesi	2021	21,0	16,3	18,0	16,0	13,0	17,0	19,0	20,0	14,7	10,0	14,0	21,7
	2022	17,9	18,6	15,0	16,6	12,3	15,5	13,7	6,3	10,5			
Gelecek üç aydaki üretim hacmi beklentiniz	2021	26,7	41,3	43,3	27,3	35,7	37,7	32,0	22,3	12,3	13,4	16,3	14,3
	2022	29,2	34,9	21,9	43,5	26,9	21,1	25,3	9,6	7,2			
Gelecek üç aydaki satış fiyatı beklentiniz	2021	59,3	46,7	48,0	57,3	68,0	65,7	65,0	49,7	51,7	85,6	94,6	63,0
	2022	70,8	65,5	80,1	74,1	72,1	80,9	74,7	64,6	67,5			
Gelecek üç aydaki toplam istihdam beklentiniz	2021	24,3	33,3	37,7	20,7	8,7	25,3	24,3	21,7	21,7	12,0	12,0	4,8
	2022	20,3	16,3	21,6	26,6	26,6	14,5	14,3	12,6	12,1			
Kayıtlı siparişleriniz ve gelecek aylardaki talep beklentiniz göz önüne alındığında, şu andaki üretim kapasitenizin seviyesi	2021	3,0			-10,0			-6,7			-4,3		
	2022	5,6			-2,3			3,7					
Mevcut sipariş kayıtlarınız üretiminizi kaç ay sürdürmenizi sağlar?	2021	3,3			3,1			3,1			2,7		
	2022	5,6			-2,3			3,7					
Son üç ayda alınan toplam siparişlerinizin miktarı	2021	-3,3	7,3	15,7	0,3	-4,7	8,3	9,3	2,7	11,3	1,6	0,0	-15,9
	2022	-19,6	-23,8	-17,3	-24,9	-8,0	-10,5	-7,7	-16,6	-14,1			
Gelecek üç aydaki ihracat sipariş miktarı beklentiniz	2021	20,6	38,4	31,0	25,6	22,9	38,7	32,0	33,6	35,2	18,2	33,9	16,2
	2022	24,9	20,4	14,4	30,2	30,6	17,1	28,7	15,7	19,8			
Kapasite kullanım oranı	2021	65,2	71,4	68,4	65,2	60,5	64,4	66,6	66,8	68,4	63,0	61,0	63,0
	2022	64,2	64,4	65,4	65,9	65,9	63,2	64,5	66,9	67,6			
Son üç ayda yurt içindeki rekabet gücünüz	2021	4,7			-5,0			-5,0			-5,3		
	2022	-7,3			-7,0			-7,3					
Son üç ayda Avrupa Birliği içindeki yurt dışı piyasalarda rekabet gücünüz	2021	-2,2			6,6			20,3			21,6		
	2022	-3,1			6,3			-3,3					
Son üç ayda Avrupa Birliği dışındaki yurt dışı piyasalarda rekabet gücünüz	2021	2,9			20,3			20,2			20,0		
	2022	2,5			4,1			7,1					
Gelecek üç aydaki toplam sipariş miktarı beklentiniz	2021	25,7	40,0	45,3	27,3	32,7	39,7	33,0	24,7	18,0	13,3	11,3	12,7
	2022	26,6	35,5	26,1	48,2	34,9	20,1	22,3	13,6	8,5			
Son üç ayda alınan ihracat siparişlerinizin miktarı	2021	5,0	18,2	18,4	10,1	5,1	23,4	2,3	19,3	18,5	18,9	12,5	7,3
	2022	-5,0	-13,6	-8,9	-7,6	-3,5	-13,8	-0,6	-18,3	4,4			
Şu anda kayıtlı iç piyasa siparişlerinizin miktarı	2021	-17,3	-9,3	-8,0	-14,7	-19,3	-17,3	-17,3	-19,0	-13,0	-10,0	-8,4	-30,5
	2022	-35,2	-35,2	-28,1	-29,9	-26,9	-26,3	-20,7	-21,2	-23,0			
Son üç ayda alınan iç piyasa siparişlerinizin miktarı	2021	-9,3	-1,3	14,3	-4,3	-13,3	-5,7	3,0	-3,0	3,7	-11,6	-8,7	-30,5
	2022	-27,2	-30,0	-20,3	-19,3	-16,9	-18,8	-20,0	-17,2	-16,7			
Gelecek üç aydaki iç piyasa sipariş beklentiniz	2021	13,7	34,0	45,7	22,3	25,3	32,3	25,0	19,3	13,3	5,7	9,0	3,2
	2022	22,9	21,5	21,2	40,9	28,6	17,4	19,7	9,6	3,3			
Gelecek üç aydaki iç piyasa satış fiyatı beklentiniz	2021	48,0	32,3	46,3	50,0	70,7	65,7	63,0	49,3	50,3	86,7	97,3	59,1
	2022	65,1	59,9	78,8	72,4	73,1	79,9	76,3	66,9	67,9			
Geçmiş on iki aya kıyasla, gelecek on iki ayda, sabit sermaye yatırım harcaması beklentiniz	2021	28,3	37,0	34,0	20,0	10,3	29,7	30,0	28,7	31,7	14,4	13,0	22,0
	2022	28,2	27,7	22,2	28,2	28,2	21,1	19,0	20,2	21,3			
Son üç aydaki ortalama birim maliyetiniz	2021	82,7	83,0	77,3	87,0	85,0	88,0	85,3	80,0	87,3	94,0	98,3	95,5
	2022	87,0	88,9	90,8	93,7	85,4	95,1	91,0	84,4	86,2			
Gelecek üç aydaki ortalama birim maliyeti beklentiniz	2021	73,3	62,0	67,3	66,0	73,7	68,0	75,0	72,0	63,3	90,6	96,3	76,3
	2022	77,7	75,9	92,2	90,4	84,7	95,1	87,0	81,8	83,9			
Gelecek on iki aylık dönem sonu itibarıyla, yıllık üretici fiyatları enflasyonu beklentiniz (Yüzde)	2021	21,2	19,2	20,3	22,4	23,7	24,0	25,7	26,0	25,3	26,8	26,2	27,6
	2022	30,0	36,9	59,0	74,0	78,0	84,9	87,6	100,6	104,9			
Gelecek üç aylık dönemde kısa vadeli Türk Lirası kredi faiz oranı beklentiniz	2021	33,3	6,3	32,7	6,3	12,7	13,3	23,3	16,7	7,0	9,0	-6,0	-29,8
	2022	6,0	19,5	41,5	38,9	42,2	34,9	30,0	42,1	23,3			
Sanayi dalınızdaki genel gidışat konusunda bir ay öncesine kıyasla görüşünüz	2021	23,7	33,7	39,7	5,3	5,7	15,0	20,3	19,7	23,0	-6,7	-8,3	-10,8
	2022	-10,6	-21,2	-17,6	-7,0	-5,0	-26,6	-15,7	-17,9	-7,5			



Ek 2. Konya İmalat Sanayi Güven Endeksi Hakkında Yöntemsel Açıklama

Konya Sanayi Odası (KSO) ve Türkiye Ekonomi Politikaları Araştırma Vakfı (TEPAV) iş birliğinde yürütülen Konya İmalat Sanayi Güven Endeksi (KİSGE) çalışması, Konya'daki imalat sanayi sektöründe faaliyet gösteren firma üst yöneticilerinin girişimleri için mevcut duruma ilişkin değerlendirmelerini ve yakın gelecek için beklentilerini ölçen aylık eğilim anketi uygulamasına dayanmaktadır. Anket, Avrupa Birliği (AB) Uyumlaştırılmış İşyeri ve Tüketici Anketleri Ortak Programı çerçevesinde belirlenen uluslararası standartlarla uyumlu olup Türkiye Cumhuriyet Merkez Bankası (TCMB) tarafından yayınlanan İktisadi Yönelim Anketi (İYA) ve Avrupa Birliği bünyesinde yapılan çalışmalarla karşılaştırılabilir niteliktedir.

Anket kapsamında Konya'nın merkez ilçeleri olan Karatay, Meram ve Selçuklu'da faaliyet gösteren 300 firma ile her ay telefon görüşmeleri yapılmaktadır. Ankette Ocak, Nisan, Temmuz ve Ekim aylarında 28, diğer aylarda ise 22 sorudan oluşan soru formu kullanılmaktadır. Dar kapsamlı soru formunda, üretim, siparişler, istihdam, stoklar, satış fiyatı, birim maliyeti, kapasite kullanım oranı, üretici fiyatları enflasyonu, kredi faiz oranı ve genel gidişat ile ilgili değerlendirmeler yer almaktadır. Soruların 5 tanesi mevcut durum değerlendirmesine, 15 tanesi geçmiş ve geleceğe yönelik eğilimlere, 2 tanesi ise oran bildirimine ilişkindir. 28 sorudan oluşan soru formunda ise, üretimi kısıtlayan faktörler, üretim kapasitesi seviyesi, mevcut sipariş kayıtlarının üretim süresi ile yurt içi ve yurt dışındaki rekabet gücüne yönelik 6 ilave soru yer almaktadır. Sonuçlar; toplam cevap verenler içerisinde olumlu (arttı, artacak, daha iyimser, normalüstü, iyileşti) ve olumsuz (azaldı, azalacak, daha kötümser, normalaltı, kötüleşti) cevap verenlerin yüzdelerinin farkı şeklinde tanımlanan denge değerler üzerinden raporlanmaktadır. **KİSGE; mevcut toplam sipariş miktarı, mamul mal stoku ve gelecek üç aydaki üretim beklentisine yönelik sorulara verilen yanıtların bir bileşenidir.**

Mart 2014'ten bu yana yayınlanmakta olan Konya İmalat Sanayi Güven Endeksi'nin yeni sayıları referans ayı takip eden hafta içinde KSO internet sayfasında kamuoyu ile paylaşılmaktadır.