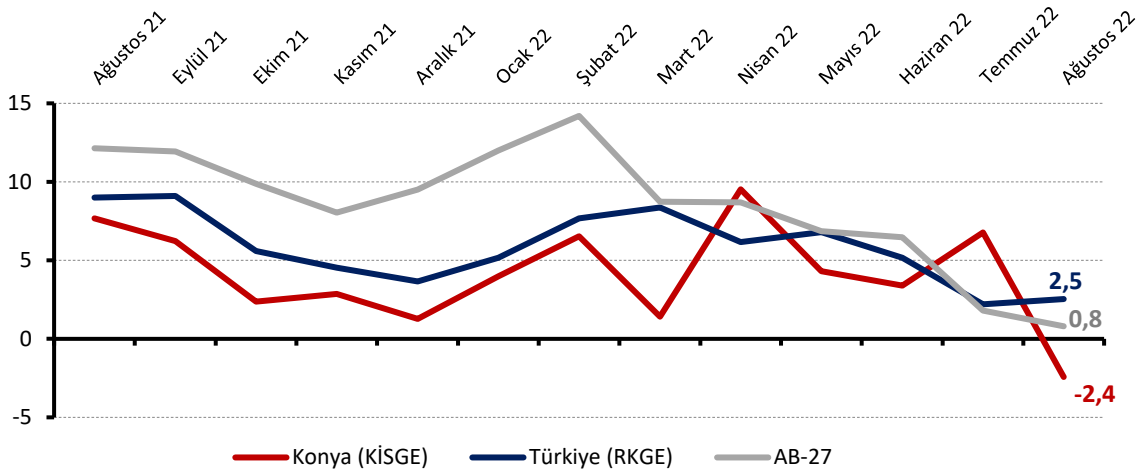


AĞUSTOS AYINDA KONYA İMALAT SANAYİ GÜVENİ AZALDI, OLUMSUZ GÖRÜNÜM HAKİM

Konya İmalat Sanayi Güven Endeksi (KİSGE), Ağustos 2022’de bir önceki aya göre 9,2 puanlık azalışla -2,4 değerini almıştır. Aynı dönemde Türkiye genelini temsil eden Reel Kesim Güven Endeksi (RKGE) 0,3 puan artarak 2,5 puan değerini alırken, Avrupa Birliği’ni (AB) temsil eden imalat sanayi güven endeksi 2,0 puan gerileyerek 0,8 puan olmuştur. Geçen yıl ile kıyaslandığında, Türkiye, AB-27 ve Konya’da imalat sanayi güven endekslerinin gerilediği görülmektedir. Ayrıca, Konya İmalat Sanayi Güven Endeksi Aralık 2020’den bu yana ilk kez negatif değer almış, olumsuz beklenti ve değerlendirmeler ağırlık kazanmıştır (Şekil 1).¹

Şekil-1. İmalat Sanayi Güven Endeksleri (Ağustos 2021- Ağustos 2022)*



Kaynak: KSO, TCMB, Eurostat, TEPAV

(*) Endeks=0: Anketin kapsadığı sektör temsilcileri tarafından yapılan değerlendirmelere göre ekonomik faaliyetlere ilişkin istikrarlı görünüm

Endeks>0: Anketin kapsadığı sektör temsilcilerinin ekonomik faaliyetlere ilişkin güveninin arttığı (iyimser) görünüm

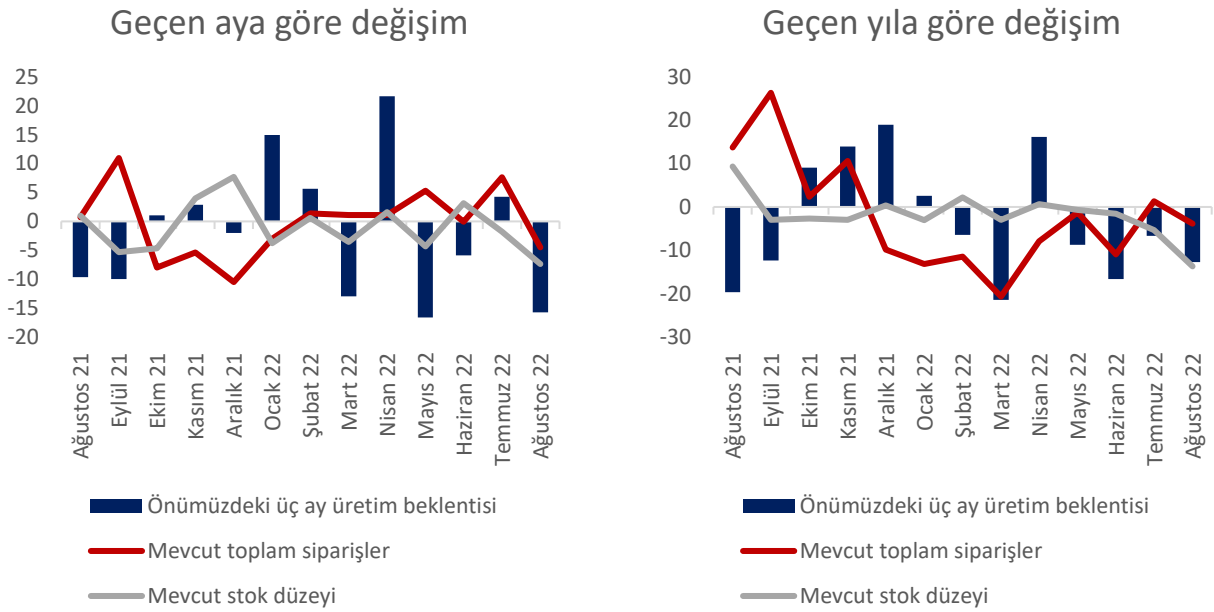
Endeks<0: Anketin kapsadığı sektör temsilcilerinin ekonomik faaliyetlere ilişkin güveninin azaldığı (kötümser) görünüm

¹ Türkiye Cumhuriyet Merkez Bankası tarafından yayınlanan RKGE, İktisadi Yönelim Anketi’nin toplam sipariş, mamul mal stoku, ihracat, üretim, istihdam, sabit sermaye yatırım harcaması ve genel gidişata yönelik sorularına verilen yanıtların bir fonksiyonu olarak hesaplanmaktadır. Mamul mal stoku sorusuna verilen yanıtların ağırlıklı olarak toplulaştırılan denge değeri 100 rakamından çıkarılarak, diğer sorulara verilen yanıtların ağırlıklı olarak toplulaştırılan denge değerlerine 100 rakamı eklenerek endeks değerleri elde edilmektedir. Bu bültende, karşılaştırmaya imkân tanınması için tüm güven endeksleri mevcut toplam sipariş miktarı, mamul mal stoku ve gelecek üç aydaki üretim beklentisine yönelik sorulara verilen yanıtların ortalaması olarak hesaplanmaktadır.

Geçen aya göre gerileyen imalat sanayi güveninde mevcut siparişler ve üretim hacmine yönelik beklentilerin önemli oranda zayıflaması etkili oldu

KİSGE'yi oluşturan anket soruları incelendiğinde, tüm değerlendirme ve beklentilerin gerek geçen aya göre, gerekse yıllık olarak gerilediği dikkat çekmektedir. Gelecek üç aydaki üretim beklentileri geçen yıla göre 12,7 puan, geçen aya göre ise 15,7 puanlık azalış gerçekleşmiş ve güven endeksindeki gerilemeye en olumsuz katkı veren alt endeks olmuştur. Diğer taraftan, mevcut dönem siparişlerine yönelik değerlendirmeler de geçen yıla göre 3,9 puan, geçen aya göre ise 4,5 puan azalmıştır. Stok düzeyinin normalin altında olduğu yönündeki değerlendirmeler de geçen yıla ve geçen aya göre zayıflamıştır (Şekil 2).

Şekil-2. KİSGE soruları* (Ağustos 2021- Ağustos 2022)



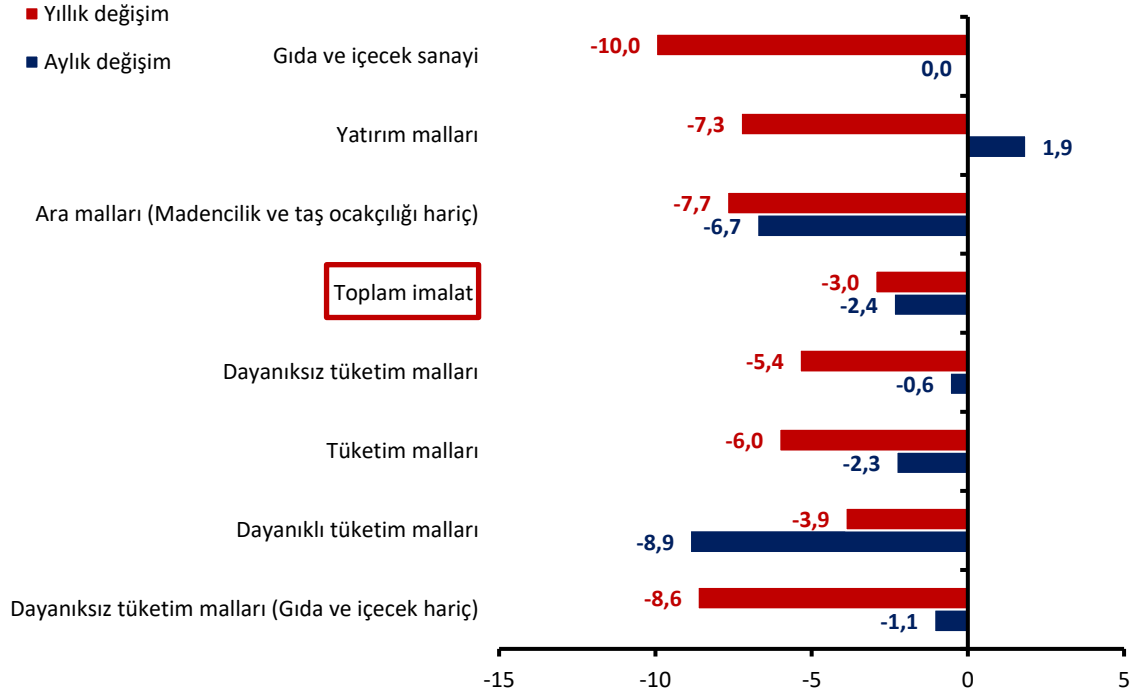
Kaynak: KSO, TEPAV

(*) Stok düzeyi değerlendirmelerinde pozitif değerler normalin altında olduğunu ifade etmektedir.

Ağustos ayında en olumsuz görünüm gıda ve içecek sanayi sektöründe

Alt sektörler itibarıyla bakıldığında, Ağustos 2022'de geçen aya göre imalat sanayi güveninin yatırım malları sektörü dışında tüm sektörlerde olumsuz yönde değiştiği gözlenmektedir. "Yatırım malları" sektörü, güven endeksindeki 1,9 puanlık artış ile geçen aya göre olumlu gelişen tek sektör olurken, "gıda ve içecek sanayi" sektörü -10,0 puan ile en olumsuz gelişen sektör olmuştur. Geçen yılın aynı dönemine göre ise tüm sektörlerde güven endeksleri gerilemiştir (Şekil 3).

Şekil - 3. KİSGE alt sektörlerinin geçen yılın aynı dönemine göre değişimi (Ağustos 2022)

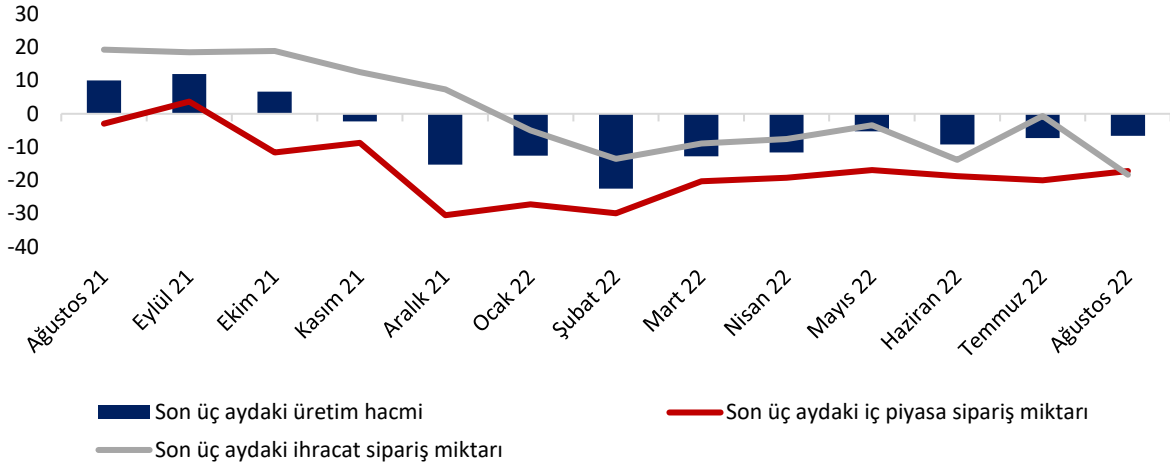


Kaynak: KSO, TEPAV

Son üç aya dair üretim değerlendirmesi geçen aya göre iyileşirken, olumsuz görünümünü koruyor

Konya'da geçtiğimiz üç aya yönelik değerlendirmelerde üretim durumu, Ağustos 2022'de geçen aya göre 0,7 puan iyileşirken, geçen yılın aynı ayına göre ise 16,6 puan azalarak -6,6 puan değerini almıştır. Diğer taraftan, ihracat siparişleri değerlendirmeleri geçen aya göre 17,7 puan, geçen yıla göre ise 37,6 puan azalarak -18,3 puan değerini almıştır. İç piyasa siparişleri ise geçen aya göre 2,8 puan artarken, geçen yıla göre ise 14,2 puan azalarak -18,3 puan değerini almıştır (Şekil 4).

Şekil - 4. Son Üç Aydaki Üretim Hacmi, İç Piyasa Sipariş Miktarı ve İhracat Sipariş Miktarı (Ağustos 2021- Ağustos 2022)

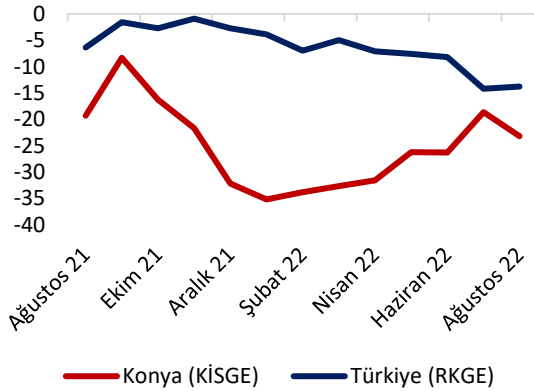


Kaynak: KSO, TEPAV

Mevcut sipariş miktarının sezon normallerinin üzerinde olduğuna yönelik değerlendirmeler geçen yıla kıyasla daha olumsuz...

Konya'da imalat sanayinde faaliyet gösteren firmaların mevcut sipariş düzeyine ilişkin değerlendirmeleri, Ağustos 2022'de Temmuz 2022'ye göre 4,5 puan, geçen yılın aynı ayına göre 3,9 puan azalarak -23,2 puan değerini almıştır (Şekil 5). Diğer taraftan, mevcut stok düzeyinin mevsim normallerine göre yapılan kıyaslamalar da bir önceki aya göre 7,4 puan azalmış ve ilgili alt indeks 6,3 değerini almıştır (Şekil 6).

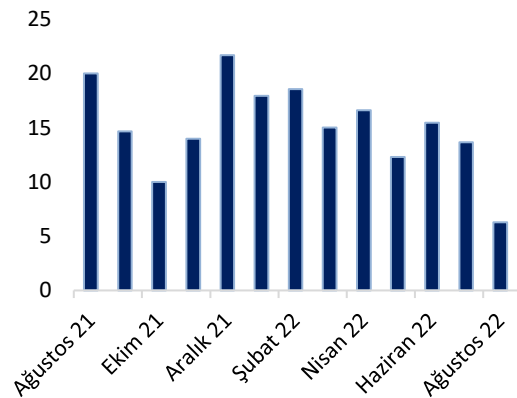
Şekil - 5. Mevcut Kayıtlı Toplam Siparişler (Ağustos 2021- Ağustos 2022)



Kaynak: KSO, TEPAV

(*) Stok düzeyi değerlendirmelerinde pozitif değerler normalin altında olduğunu ifade etmektedir.

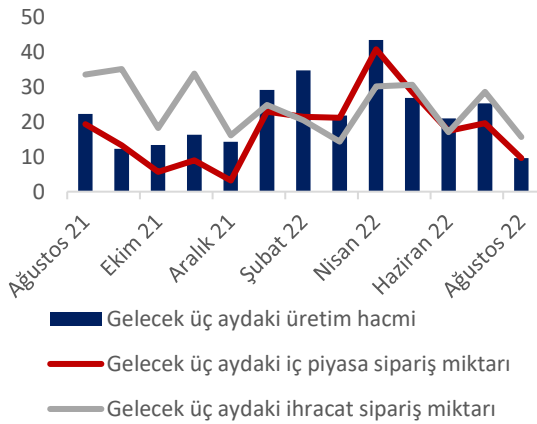
Şekil - 6. Mevcut Mamul Mal Stoku * (Ağustos 2021- Ağustos 2022)



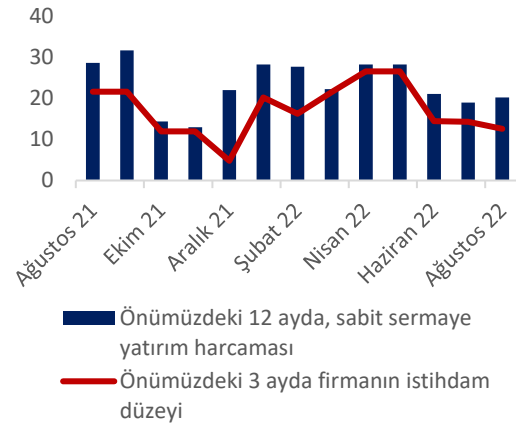
...ve gelecek üç aya yönelik üretim, ihracat ve iç piyasa sipariş miktarı beklentileri daha kötümser

Gelecek üç aya yönelik değerlendirmelerde, üretim hacmi, ihracat sipariş miktarı ve iç piyasa sipariş miktarı beklentileri geçen aya göre ve geçen yıla göre gerilemiştir (Şekil 7). Diğer taraftan, önümüzdeki üç ay istihdam düzeyine ilişkin beklentiler geçen yıla göre 9,1 puan, geçen aya göre ise 1,8 puan azalmıştır. On iki aydaki sabit sermaye yatırım harcamasına ilişkin beklentiler geçen aya göre 1,2 puan artarken, geçen yıla göre 8,5 puan gerilemiştir (Şekil 8).

Şekil - 7. Gelecek Üç Aydaki Üretim Hacmi, İç Piyasa Sipariş Miktarı ve İhracat Sipariş Miktarı (Ağustos 2021- Ağustos 2022)



Şekil - 8. Gelecek On İki Aydaki Sabit Sermaye Yatırım Harcaması ve Gelecek Üç Aydaki Toplam İstihdam (Ağustos 2021- Ağustos 2022)

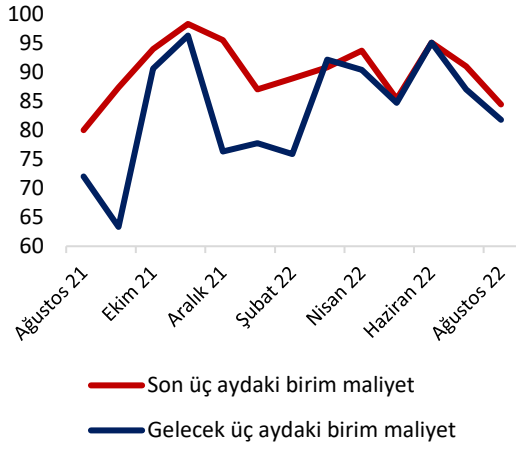


Kaynak: KSO, TEPAV

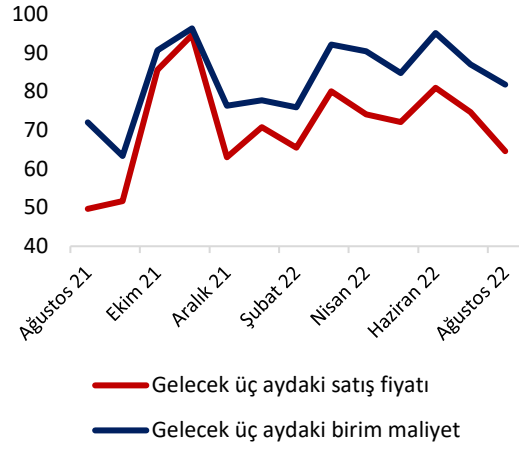
Ağustos ayında gelecek dönem birim maliyet ve satış fiyatında artış beklentileri zayıfladı

Ortalama birim maliyetlerde, gelecek üç ayda artış olacağını bekleyenlerin oranı ile son üç ayda artış olduğunu bildirenlerin oranı geçen aya kıyasla azalmıştır. 2022 yılı ile birlikte gelecek üç aya ilişkin birim maliyetler ve satış beklentilerinde yüksek oranlı değişimler dikkat çekmektedir. Şöyle ki; önümüzdeki dönemde birim maliyetlerde artış olacağını bekleyenlerin oranı Ocak-Mart 2022 döneminde 14,4 puan artmış, sonrasında ise ivme kaybederek Mayıs 2022'de 84,7 puan değerini almıştır. Haziran ayında tekrar ivme alarak 95,1 puan değerini alan birim maliyet beklentileri Temmuz ayında 87,0 puan, Ağustos ayında ise 5,2 puan gerileyerek 81,8 puan olmuştur. Benzer değişim trendi, gelecek üç aydaki satış fiyatı beklentilerinde de görülmekte olup Temmuz ayında 87,0 puan olan satış fiyatındaki artış beklentisi 10,1 puanlık aylık gerilemeyle Ağustos ayında 64,6 puan olmuştur (Şekil 9 ve Şekil 10).

Şekil - 9. Son Üç Ay ve Gelecek Üç Aydaki Birim Maliyet (Ağustos 2021- Ağustos 2022)



Şekil - 10. Gelecek Üç Aydaki Birim Maliyet ve Satış Fiyatı (Ağustos 2021- Ağustos 2022)

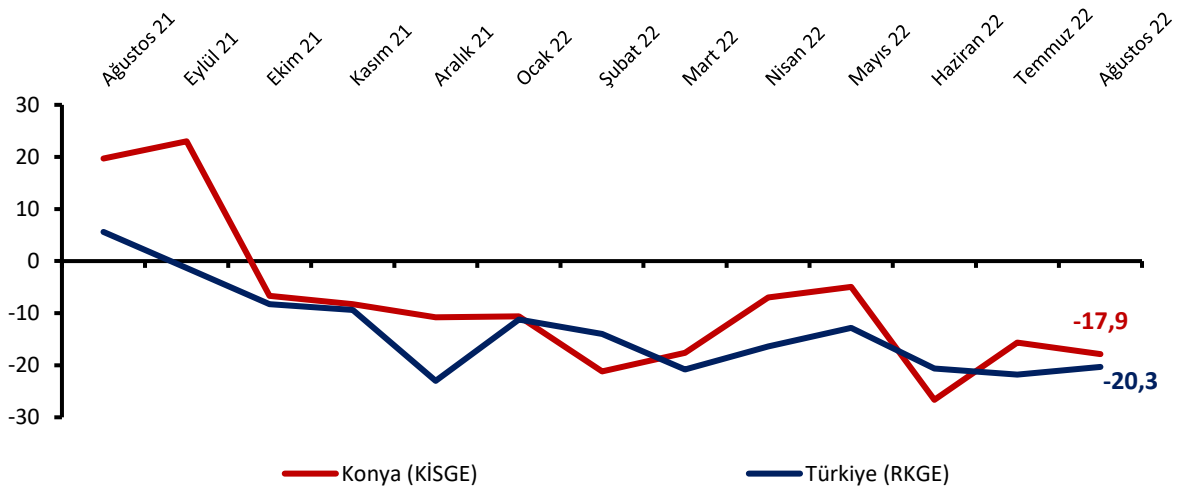


Kaynak: KSO, TEPAV

Konya imalat sanayinde genel gidişata yönelik değerlendirmelerde kötümserlik hakim

Konya imalat sanayinde geçtiğimiz aya göre genel gidişata yönelik değerlendirmeler incelendiğinde, Ağustos 2022'de söz konusu alt endeksin geçen aya göre 2,2 puan, geçen yılın aynı ayına göre 37,5 puan gerilediği ve -17,9 puan değerini aldığı görülmektedir. Söz konusu genel gidişata dair endeks değerlerinin Türkiye genelinde Eylül 2021'den, Konya'da ise Ekim 2021'den sonra kötümser algıların ağırlıkta olduğunu gösteren negatif değerler aldığı görülmektedir (Şekil 11).

Şekil - 11. Genel Gidişat (Ağustos 2021- Ağustos 2022)

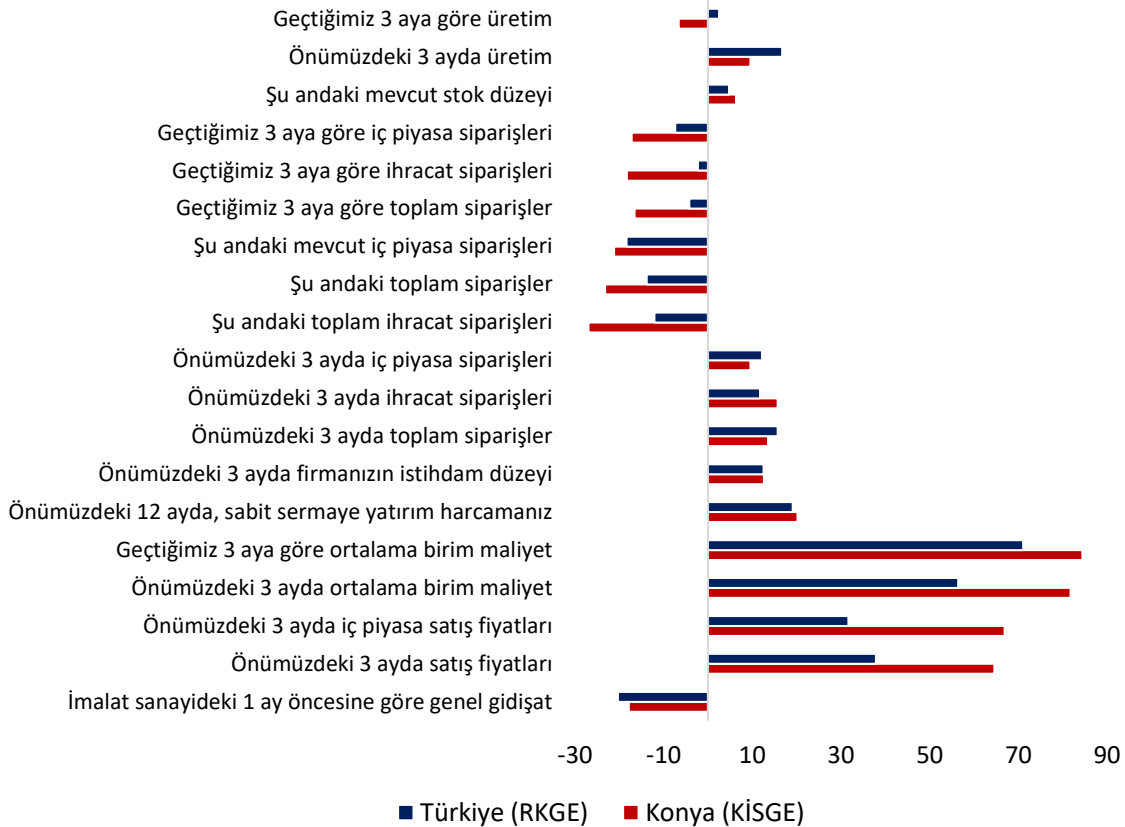


Kaynak: KSO, TEPAV

Konya ve Türkiye genelinde mevcut döneme ve genel gidişata yönelik olumsuz değerlendirmeler ağırlıkta iken gelecek dönem sipariş beklentileri daha olumlu, birim maliyet ve satış fiyatı artış beklentileri ise yüksek

KİSGE ve RKGE'nin dayandığı imalat sanayi eğilim anketlerinde soru bazlı denge değerleri incelendiğinde, Ağustos 2022'de gerek Konya gerekse Türkiye genelinde toplam siparişler, iç piyasa ve ihracat siparişlerinin mevcut dönem değerlendirmeleri ile genel gidişata yönelik yorumları kötümser (negatif değerli) iken, önümüzdeki üç aya yönelik beklentilerin daha iyimser (pozitif değerli) olduğu görülmektedir. Diğer taraftan, Konya'da mevcut dönem ve geçmiş dönem değerlendirmeleri Türkiye genelinden daha olumsuz iken, gelecek dönem beklentilerinin daha olumlu olduğu görülmektedir. Geçtiğimiz üç aya yönelik değerlendirmelerde de Türkiye genelinde iyimserlik hakim iken, Konya'da tersi söz konusudur. Ayrıca, gelecek üç aydaki birim maliyet ile satış fiyatında artış yönlü beklentilerin de Konya'da Türkiye genelinden çok daha güçlü olduğu dikkat çekmektedir (Şekil 13).

Şekil - 13. İmalat Sanayi Eğilim Anketi sorularının denge değerleri: Konya ve Türkiye karşılaştırması* (Ağustos 2022)



Kaynak: KSO, TEPAV

(*) Stok düzeyinin pozitif değerleri normalin altında olduğunu ifade etmektedir. Tablodaki negatif değerler olumsuz beklenti ve değerlendirmelerin daha fazla olduğunu göstermektedir.



İmalat Sanayi Güven Endeksi geçen yıla göre Türkiye, AB-27 ve Euro bölgesinde geriledi

AB-27 ülkeleri için İmalat Sanayi Güven Endeksi değişimlerine bakıldığında, endeksin bir önceki yılın aynı ayına göre 4 ülke hariç diğer ülkelerde gerilediği, ortalamaların AB-27’de -11,1 puan, Euro Bölgesi’nde ise -12,1 puan olduğu görülmektedir. Türkiye genelini temsil eden İmalat Sanayi Güven Endeksinin bu dönemde -5,3 puan gerilediği ve AB-27 ve Euro Bölgesi ortalamalarından daha olumlu seyrettiği görülmektedir (Şekil 13).

Şekil - 13. AB-27 Ülkeleri ve Türkiye’nin İmalat Sanayi Güven Endeksi karşılaştırmaları (Ağustos 2021’e göre)

Ülkeler/ (Puan)	Ağustos 2021’e göre İmalat Sanayi Güven Endeksi’ndeki Değişim	Ağustos 22
Arnavutluk	4,1	12
Güney Kıbrıs Rum Yönetimi	2,8	-7,9
Makedonya	2,3	0,8
Bulgaristan	2,1	-1,8
Romanya	-1,3	-1,1
Çekya	-1,9	-3,5
Portekiz	-1,9	-5,3
Sırbistan	-4,5	2,7
Hollanda	-4,8	2,9
Türkiye	-5,3	2,5
Danimarka	-5,8	-1,9
Letonya	-6,1	-4,6
Karadağ	-6,4	-5,3
Slovakya	-7,0	-4
İspanya	-7,7	-6,2
Polonya	-7,8	-18,9
Fransa	-8,6	-5,8
İtalya	-9,0	-1,7
Litvanya	-9,0	-2,5
İsveç	-9,0	21,3
Hırvatistan	-10,2	2,9
Macaristan	-10,5	-1,2
AB-27	-11,1	0,8
Euro Bölgesi-19	-12,1	1,4
Slovenya	-12,1	-0,9
Yunanistan	-14,7	-3,8
İrlanda	-14,8	6,9
Almanya	-14,9	8,2
Belçika	-15,1	-9,3
Avusturya	-20,2	-1,8
Finlandiya	-20,7	2
Estonya	-25,8	-6,1
Lüksemburg	-31,5	-9,5
Malta	-48,9	-21,4

Kaynak: Eurostat, TEPAV



Ek 1. Konya İmalat Sanayi Güven Endeksi Anketi Toplu Sonuçlar

		Ocak	Şubat	Mart	Nisan	Mayıs	Haziran	Temmuz	Ağustos	Eylül	Ekim	Kasım	Aralık
Son üç aydaki üretim hacminiz	2021	3,3	6,0	10,3	3,0	-4,0	5,7	9,3	10,0	12,0	6,7	-2,3	-15,3
	2022	-12,6	-22,5	-12,7	-11,6	-5,3	-9,2	-7,3	-6,6				
Şu anda kayıtlı toplam siparişlerinizin miktarı	2021	-22,0	-22,3	-12,0	-23,7	-25,0	15,3	-20,0	-19,3	-8,3	-16,3	-21,7	-32,2
	2022	-35,2	-33,8	-32,7	-31,6	-26,2	-26,3	-18,7	-23,2				
Şu anda kayıtlı ihracat siparişlerinizin miktarı	2021	-23,8	-9,5	-18,9	-24,0	-14,4	-14,4	-23,7	-7,9	-8,8	-7,9	-8,0	-25,4
	2022	-28,6	-28,5	-38,5	-26,7	-23,0	-27,9	-28,7	-26,9				
Mevcut mamul mal stoklarınızın seviyesi	2021	21,0	16,3	18,0	16,0	13,0	17,0	19,0	20,0	14,7	10,0	14,0	21,7
	2022	17,9	18,6	15,0	16,6	12,3	15,5	13,7	6,3				
Gelecek üç aydaki üretim hacmi beklentiniz	2021	26,7	41,3	43,3	27,3	35,7	37,7	32,0	22,3	12,3	13,4	16,3	14,3
	2022	29,2	34,9	21,9	43,5	26,9	21,1	25,3	9,6				
Gelecek üç aydaki satış fiyatı beklentiniz	2021	59,3	46,7	48,0	57,3	68,0	65,7	65,0	49,7	51,7	85,6	94,6	63,0
	2022	70,8	65,5	80,1	74,1	72,1	80,9	74,7	64,6				
Gelecek üç aydaki toplam istihdam beklentiniz	2021	24,3	33,3	37,7	20,7	8,7	25,3	24,3	21,7	21,7	12,0	12,0	4,8
	2022	20,3	16,3	21,6	26,6	26,6	14,5	14,3	12,6				
Kayıtlı siparişleriniz ve gelecek aylardaki talep beklentiniz göz önüne alındığında, şu andaki üretim kapasitenizin seviyesi	2021	3,0			-10,0			-6,7			-4,3		
	2022	5,6			-2,3			3,7					
Mevcut sipariş kayıtlarınız üretiminizi kaç ay sürdürmenizi sağlar?	2021	3,3			3,1			3,1			2,7		
	2022	5,6			-2,3			3,7					
Son üç ayda alınan toplam siparişlerinizin miktarı	2021	-3,3	7,3	15,7	0,3	-4,7	8,3	9,3	2,7	11,3	1,6	0,0	-15,9
	2022	-19,6	-23,8	-17,3	-24,9	-8,0	-10,5	-7,7	-16,6				
Gelecek üç aydaki ihracat sipariş miktarı beklentiniz	2021	20,6	38,4	31,0	25,6	22,9	38,7	32,0	33,6	35,2	18,2	33,9	16,2
	2022	24,9	20,4	14,4	30,2	30,6	17,1	28,7	15,7				
Kapasite kullanım oranı	2021	65,2	71,4	68,4	65,2	60,5	64,4	66,6	66,8	68,4	63,0	61,0	63,0
	2022	64,2	64,4	65,4	65,9	65,9	63,2	64,5	66,9				
Son üç ayda yurt içindeki rekabet gücünüz	2021	4,7			-5,0			-5,0			-5,3		
	2022	-7,3			-7,0			-7,3					
Son üç ayda Avrupa Birliği içindeki yurt dışı piyasalarda rekabet gücünüz	2021	-2,2			6,6			20,3			21,6		
	2022	-3,1			6,3			-3,3					
Son üç ayda Avrupa Birliği dışındaki yurt dışı piyasalarda rekabet gücünüz	2021	2,9			20,3			20,2			20,0		
	2022	2,5			4,1			7,1					
Gelecek üç aydaki toplam sipariş miktarı beklentiniz	2021	25,7	40,0	45,3	27,3	32,7	39,7	33,0	24,7	18,0	13,3	11,3	12,7
	2022	26,6	35,5	26,1	48,2	34,9	20,1	22,3	13,6				
Son üç ayda alınan ihracat siparişlerinizin miktarı	2021	5,0	18,2	18,4	10,1	5,1	23,4	2,3	19,3	18,5	18,9	12,5	7,3
	2022	-5,0	-13,6	-8,9	-7,6	-3,5	-13,8	-0,6	-18,3				
Şu anda kayıtlı iç piyasa siparişlerinizin miktarı	2021	-17,3	-9,3	-8,0	-14,7	-19,3	-17,3	-17,3	-19,0	-13,0	-10,0	-8,4	-30,5
	2022	-35,2	-35,2	-28,1	-29,9	-26,9	-26,3	-20,7	-21,2				
Son üç ayda alınan iç piyasa siparişlerinizin miktarı	2021	-9,3	-1,3	14,3	-4,3	-13,3	-5,7	3,0	-3,0	3,7	-11,6	-8,7	-30,5
	2022	-27,2	-30,0	-20,3	-19,3	-16,9	-18,8	-20,0	-17,2				
Gelecek üç aydaki iç piyasa sipariş beklentiniz	2021	13,7	34,0	45,7	22,3	25,3	32,3	25,0	19,3	13,3	5,7	9,0	3,2
	2022	22,9	21,5	21,2	40,9	28,6	17,4	19,7	9,6				
Gelecek üç aydaki iç piyasa satış fiyatı beklentiniz	2021	48,0	32,3	46,3	50,0	70,7	65,7	63,0	49,3	50,3	86,7	97,3	59,1
	2022	65,1	59,9	78,8	72,4	73,1	79,9	76,3	66,9				
Geçmiş on iki aya kıyasla, gelecek on iki ayda, sabit sermaye yatırım harcaması beklentiniz	2021	28,3	37,0	34,0	20,0	10,3	29,7	30,0	28,7	31,7	14,4	13,0	22,0
	2022	28,2	27,7	22,2	28,2	28,2	21,1	19,0	20,2				
Son üç aydaki ortalama birim maliyetiniz	2021	82,7	83,0	77,3	87,0	85,0	88,0	85,3	80,0	87,3	94,0	98,3	95,5
	2022	87,0	88,9	90,8	93,7	85,4	95,1	91,0	84,4				
Gelecek üç aydaki ortalama birim maliyeti beklentiniz	2021	73,3	62,0	67,3	66,0	73,7	68,0	75,0	72,0	63,3	90,6	96,3	76,3
	2022	77,7	75,9	92,2	90,4	84,7	95,1	87,0	81,8				
Gelecek on iki aylık dönem sonu itibarıyla, yıllık üretici fiyatları enflasyonu beklentiniz (Yüzde)	2021	21,2	19,2	20,3	22,4	23,7	24,0	25,7	26,0	25,3	26,8	26,2	27,6
	2022	30,0	36,9	59,0	74,0	78,0	84,9	87,6	100,6				
Gelecek üç aylık dönemde kısa vadeli Türk Lirası kredi faiz oranı beklentiniz	2021	33,3	6,3	32,7	6,3	12,7	13,3	23,3	16,7	7,0	9,0	-6,0	-29,8
	2022	6,0	19,5	41,5	38,9	42,2	34,9	30,0	42,1				
Sanayi dalınızdaki genel gidışat konusunda bir ay öncesine kıyasla görüşünüz	2021	23,7	33,7	39,7	5,3	5,7	15,0	20,3	19,7	23,0	-6,7	-8,3	-10,8
	2022	-10,6	-21,2	-17,6	-7,0	-5,0	-26,6	-15,7	-17,9				



Ek 2. Konya İmalat Sanayi Güven Endeksi Hakkında Yöntemsel Açıklama

Konya Sanayi Odası (KSO) ve Türkiye Ekonomi Politikaları Araştırma Vakfı (TEPAV) iş birliğinde yürütülen Konya İmalat Sanayi Güven Endeksi (KİSGE) çalışması, Konya'daki imalat sanayi sektöründe faaliyet gösteren firma üst yöneticilerinin girişimleri için mevcut duruma ilişkin değerlendirmelerini ve yakın gelecek için beklentilerini ölçen aylık eğilim anketi uygulamasına dayanmaktadır. Anket, Avrupa Birliği (AB) Uyumlaştırılmış İşyeri ve Tüketici Anketleri Ortak Programı çerçevesinde belirlenen uluslararası standartlarla uyumlu olup Türkiye Cumhuriyet Merkez Bankası (TCMB) tarafından yayınlanan İktisadi Yönelim Anketi (İYA) ve Avrupa Birliği bünyesinde yapılan çalışmalarla karşılaştırılabilir niteliktedir.

Anket kapsamında Konya'nın merkez ilçeleri olan Karatay, Meram ve Selçuklu'da faaliyet gösteren 300 firma ile her ay telefon görüşmeleri yapılmaktadır. Ankette Ocak, Nisan, Temmuz ve Ekim aylarında 28, diğer aylarda ise 22 sorudan oluşan soru formu kullanılmaktadır. Dar kapsamlı soru formunda, üretim, siparişler, istihdam, stoklar, satış fiyatı, birim maliyeti, kapasite kullanım oranı, üretici fiyatları enflasyonu, kredi faiz oranı ve genel gidişat ile ilgili değerlendirmeler yer almaktadır. Soruların 5 tanesi mevcut durum değerlendirmesine, 15 tanesi geçmiş ve geleceğe yönelik eğilimlere, 2 tanesi ise oran bildirimine ilişkindir. 28 sorudan oluşan soru formunda ise, üretimi kısıtlayan faktörler, üretim kapasitesi seviyesi, mevcut sipariş kayıtlarının üretim süresi ile yurt içi ve yurt dışındaki rekabet gücüne yönelik 6 ilave soru yer almaktadır. Sonuçlar; toplam cevap verenler içerisinde olumlu (arttı, artacak, daha iyimser, normalüstü, iyileşti) ve olumsuz (azaldı, azalacak, daha kötümser, normalaltı, kötüleşti) cevap verenlerin yüzdelerinin farkı şeklinde tanımlanan denge değerler üzerinden raporlanmaktadır. **KİSGE; mevcut toplam sipariş miktarı, mamul mal stoku ve gelecek üç aydaki üretim beklentisine yönelik sorulara verilen yanıtların bir bileşenidir.**

Mart 2014'ten bu yana yayınlanmakta olan Konya İmalat Sanayi Güven Endeksi'nin yeni sayıları referans ayı takip eden hafta içinde KSO internet sayfasında kamuoyu ile paylaşılmaktadır.