



ŞUBAT 2026



KONYA
SANAYİ ODASI
KONYA CHAMBER OF INDUSTRY

KONYA EKONOMİ RAPORU

InnoPark
KONYA TEKNOLOJİ GELİŞTİRME BÖLGESİ YÖNETİCİ A.Ş.

ahitürk
Mesleki Yeterlilik Belgelendirme Merkezi

**ENERJİ VERİMLİLİĞİ
ETÜT MERKEZİ**

ARGE
ANADOLU AR-GE VE TASARIM MERKEZLERİ
ORTAK İLETİŞİM VE İŞBİRLİĞİ AĞI TÜRK

BUSAT
BİTİMSEL GÜVENLİK, SAĞLIK VE TEKNOLOJİ KÜMELENMESİ

**enterprise
europe
network**
Avrupa İş Desteği Yanınızda

YÖNETİCİ ÖZETİ

Tüketici Fiyat Endeksi
Yıllık (%)
2026 / Şubat

31,53 %

Sanayi Üretim Endeksi
Yıllık (%)
2025 / Aralık

-2,1 %

GSYH Büyüme Hızı
Yıllık (%)
2025 / 4. Çeyrek

3,4 %

İşsizlik Oranı
(%)
2026 / Ocak

8,1 %

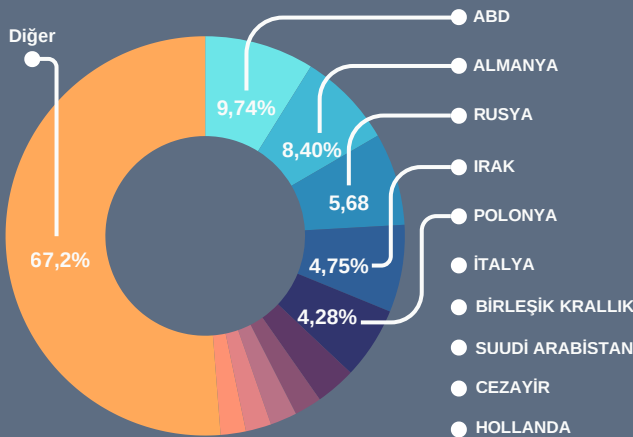
TÜRKİYE DIŞ TİCARET VERİLERİ

	İHRACAT	DEĞİŞİM	İTHALAT	DEĞİŞİM
Şubat 2025	20 Milyar 729 Milyon \$	% 1,6 Artış	28 Milyar 524 Milyon \$	% 6,1 Artış
Şubat 2026	21 Milyar 65 Milyon \$		30 Milyar 271 Milyon \$	

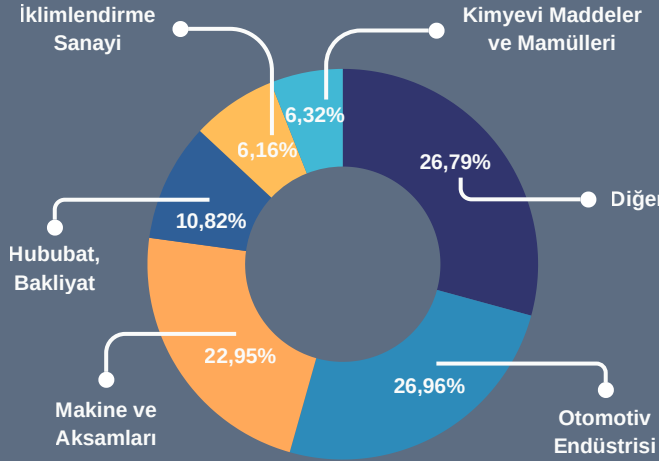
KONYA DIŞ TİCARET VERİLERİ

	İHRACAT	DEĞİŞİM	Ocak - Şubat 2026 Dönemi		
Şubat			İHRACATÇI FİRMA SAYISI	İHRACAT YAPILAN ÜLKE	KG BAŞINA DÜŞEN İHRACAT MİKTARI (\$)
2025	260 Milyon 192 Bin \$	% 5,6 Artış	2030	157	2,53
2026	274 Milyon 774 Bin \$			13 Serbest Bölge	
Ocak - Şubat			TÜRKİYE'DE EN FAZLA İHRACAT YAPAN	İLLER BAZINDA İHRACAT PAYI (%)	KONYA'NIN 2024 YILI GSYH PAYI (%)
2025	536 Milyon 34 Bin \$	% -2,6 Azalış	12. İL	1,44	2,1
2026	521 Milyon 955 Bin \$				

2026 Yılı Konya İhracatında
En Fazla Pay Alan 10 Ülke
(Ocak - Şubat)



2026 Yılı Konya İhracatında
En Fazla Pay Alan 5 Sektör
(Ocak - Şubat)



12

ORGANİZE
SANAYİ BÖLGESİ

81.380
İSTİHDAM

128

SANAYİ
SİTESİ

126.996
İSTİHDAM

ARGE / TASARIM MERKEZİ

25 / 2



KONYA SANAYİ ODASI
KONYA CHAMBER OF INDUSTRY

İÇERİK

- Dış Ticaret Verileri
- Konya İhracat Verileri
- Teknoloji Grupları Dağılımı
- OSB ve Firma/Sektör Verileri
- ARGE ve Tasarım Merkezleri
- İştiraklerimizle İlgili Veriler

Sayfa No

- 1 / 5
- 2 / 3 / 4
- 6
- 7
- 8
- 9



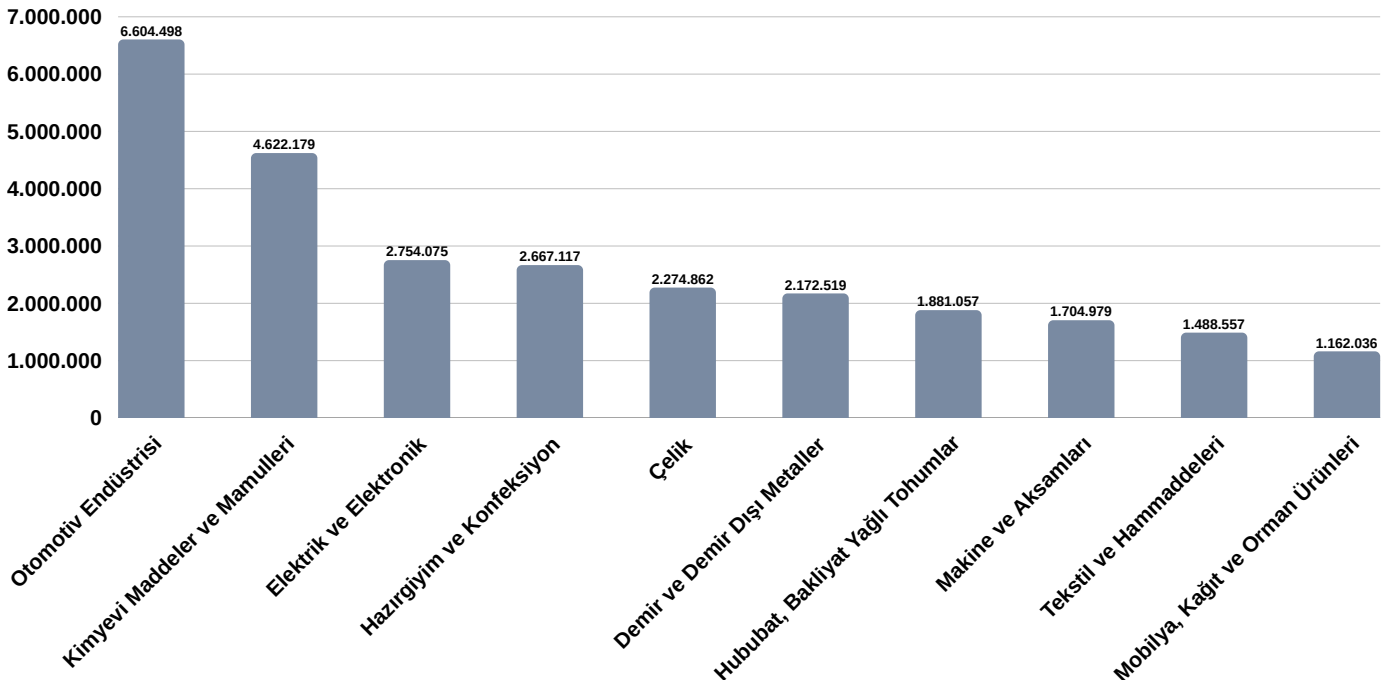
İHRACAT RAKAMLAR ŞUBAT

2026	21 Milyar 65 Milyon \$	↑
2025	20 Milyar 729 Milyon \$	1,6 %

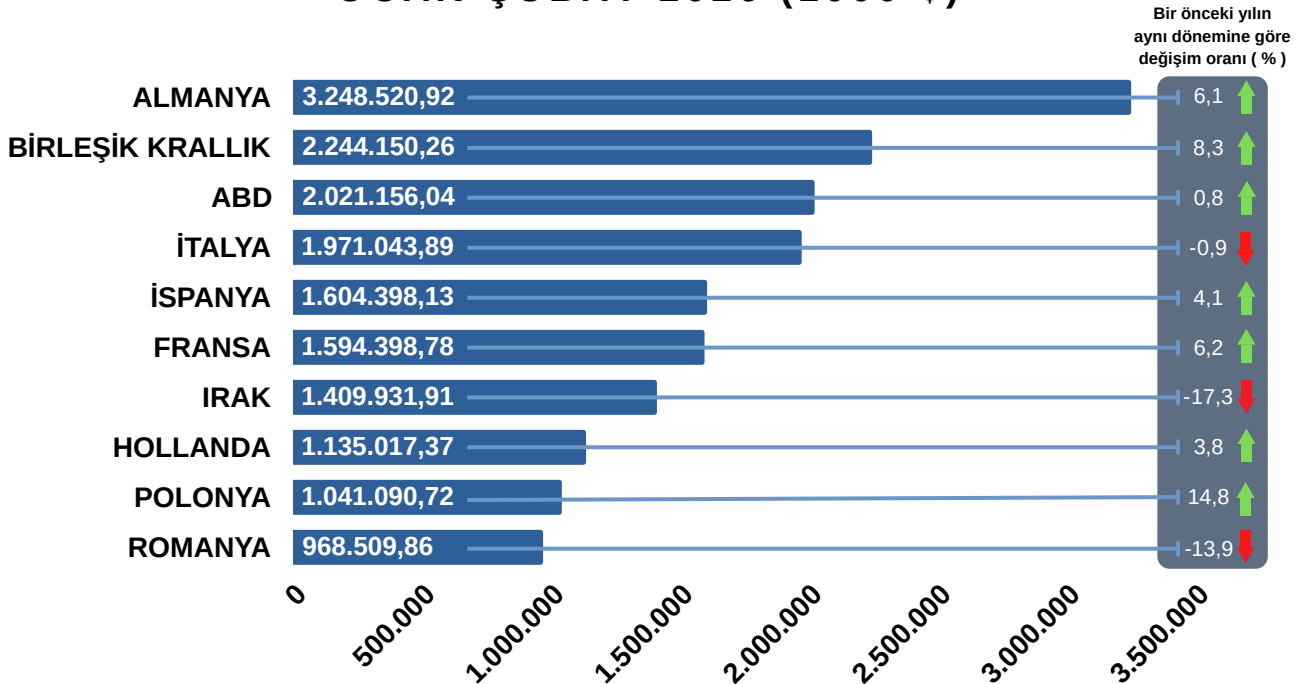
İHRACAT RAKAMLARI OCAK-ŞUBAT

2026	41 Milyar 380 Milyon \$	↓
2025	41 Milyar 889 Milyon \$	1,2 %

EN FAZLA İHRACAT YAPILAN 10 SEKTÖR OCAK-ŞUBAT 2026 (1000 \$)



TÜRKİYE'DE EN FAZLA İHRACAT YAPILAN 10 ÜLKE OCAK-ŞUBAT 2026 (1000 \$)





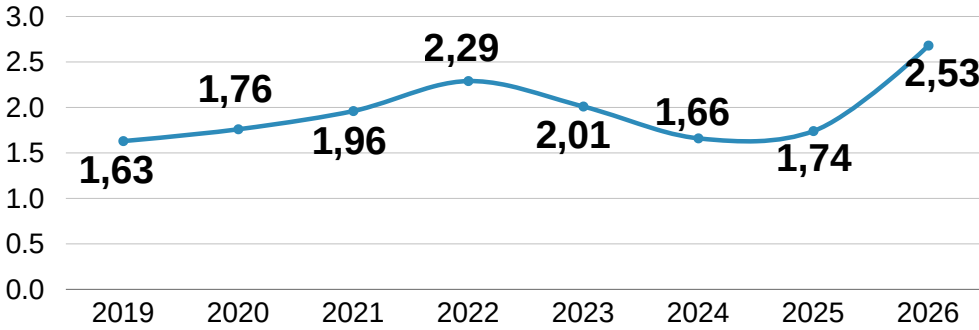
İHRACAT RAKAMLARI ŞUBAT

2026	274 Milyon 774 Bin \$	↑ % 5,6
2025	260 Milyon 192 Bin \$	

İHRACAT RAKAMLARI OCAK-ŞUBAT

2026	521 Milyon 955 Bin \$	↓ % -2,6
2025	536 Milyon 034 Bin \$	

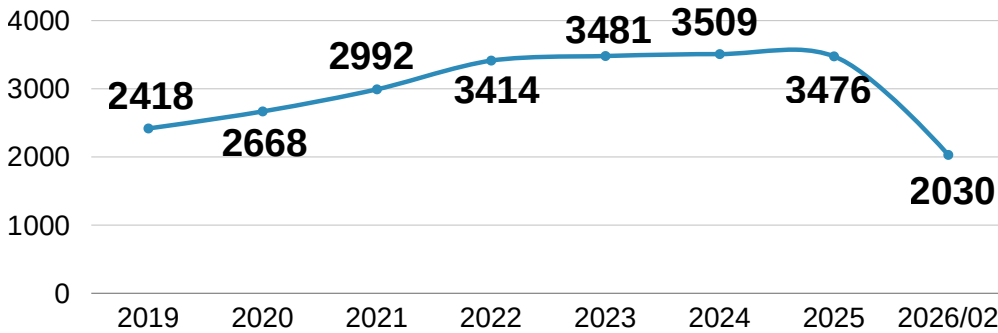
KİLOGRAM BAŞINA DÜŞEN İHRACAT MİKTARININ YILLARA GÖRE DEĞİŞİMİ (\$)



2019-2026/02
Değişim Oranı

↑%55,21


İHRACATÇI FİRMA SAYISININ YILLARA GÖRE DEĞİŞİMİ



2019-2026/02
Değişim Oranı

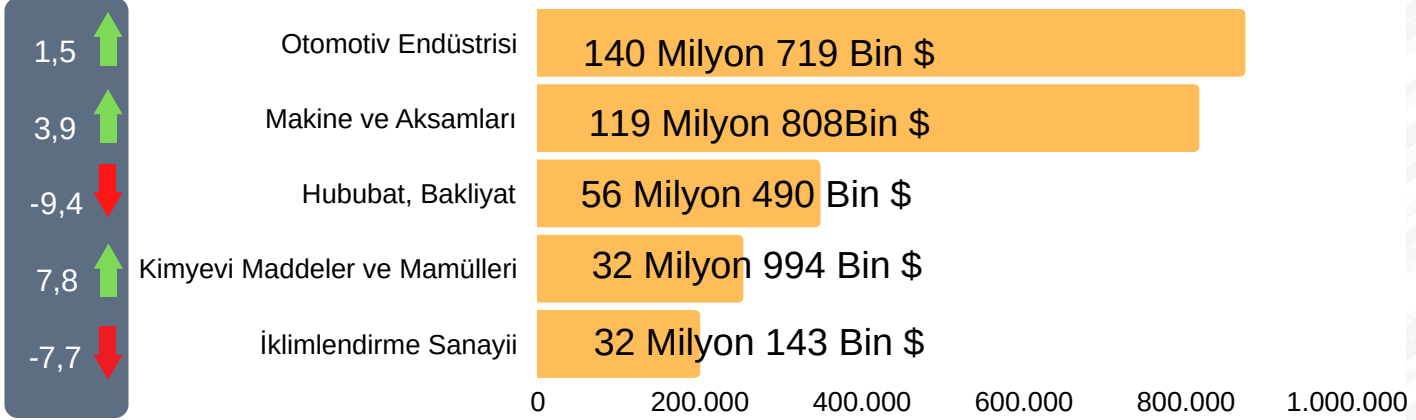
↓%16,05

TÜRKİYE İHRACATININ İLLERE GÖRE DAĞILIMI OCAK-ŞUBAT 2026 (1000 \$)



Bir önceki yılın
aynı dönemine göre
değişim (%)

İHRACATIN SEKTÖRLERE GÖRE DAĞILIMI OCAK - ŞUBAT 2026



Bir önceki yılın
aynı ayına göre
değişim (%)

İHRACATIN SEKTÖRLERE GÖRE DAĞILIMI ŞUBAT 2026



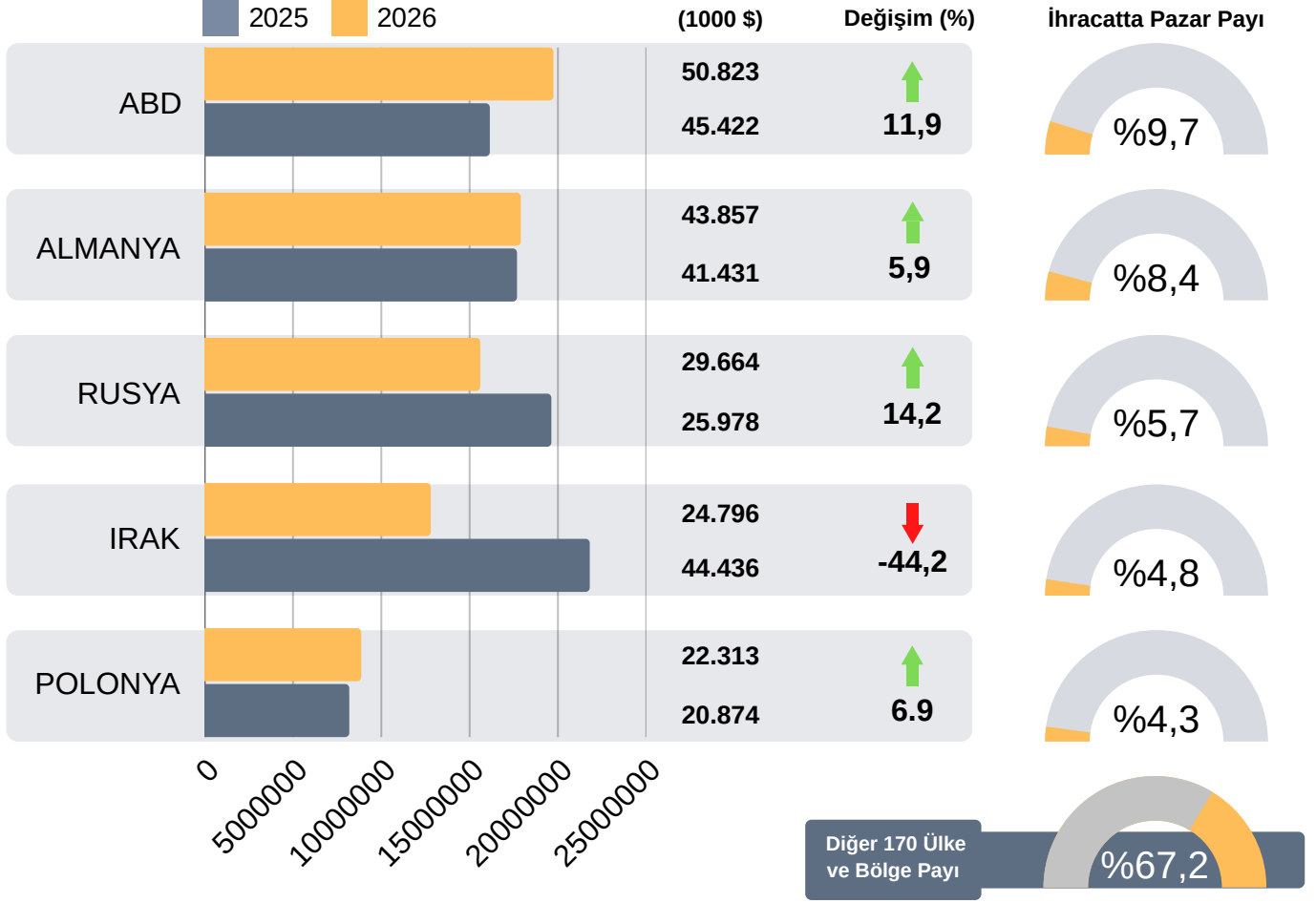
BAZI SEKTÖRLERİN KİLOGRAM BAŞINA İHRACAT DEĞERLERİ OCAK-ŞUBAT 2026

SEKTÖRLER	\$ / kg	SEKTÖRLER	\$ / kg
Savunma ve Havacılık	45,25	Taşıt Araçları ve Yan Sanayi	4,42
Deri ve Deri Mamulleri	27,25	Demir ve Demir Dışı Metaller	3,30
Elektrik - Elektronik	9,23	Ağaç ve Orman Ürünleri	2,51
Hazır Giyim ve Konfeksiyon	8,89	Çelik	2,07
Makine ve Aksamları	5,75	Kimyevi Maddeler ve Mamulleri	1,86
İklimlendirme Sanayi	5,63	Hububat, Bakliyat, Yağlı Tohumlar	1,72

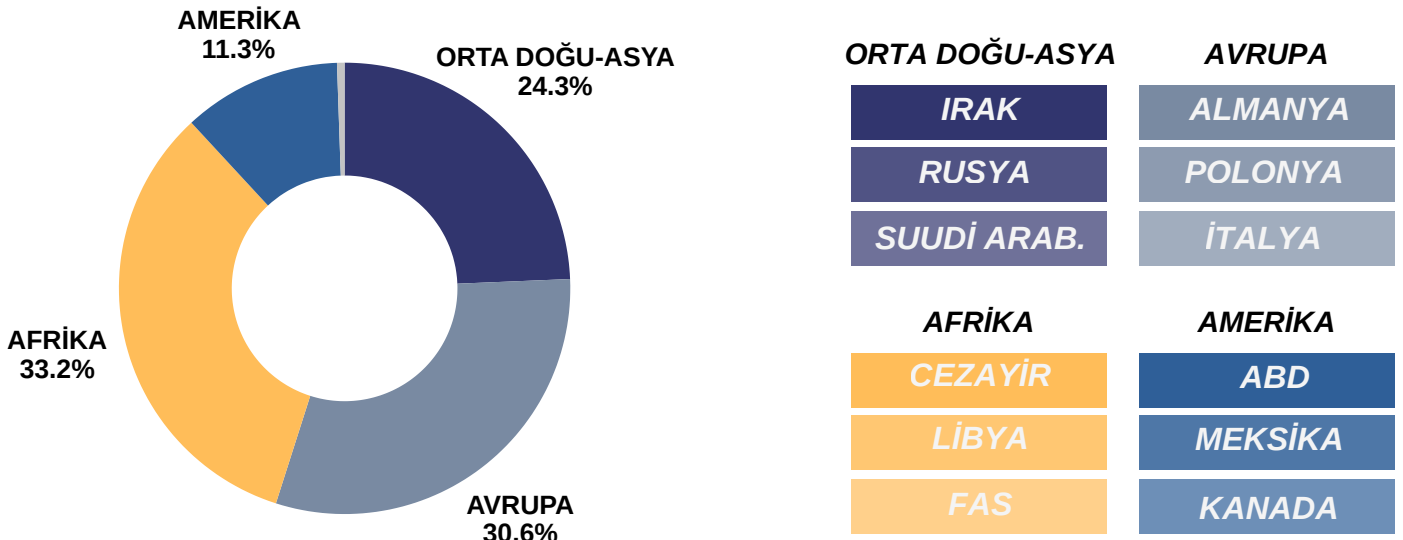
(OAİB)

TÜM SEKTÖRLERİN
ORTALAMASI (\$ / kg) : 2,53

EN FAZLA İHRACAT YAPILAN 5 ÜLKE OCAK-ŞUBAT 2026

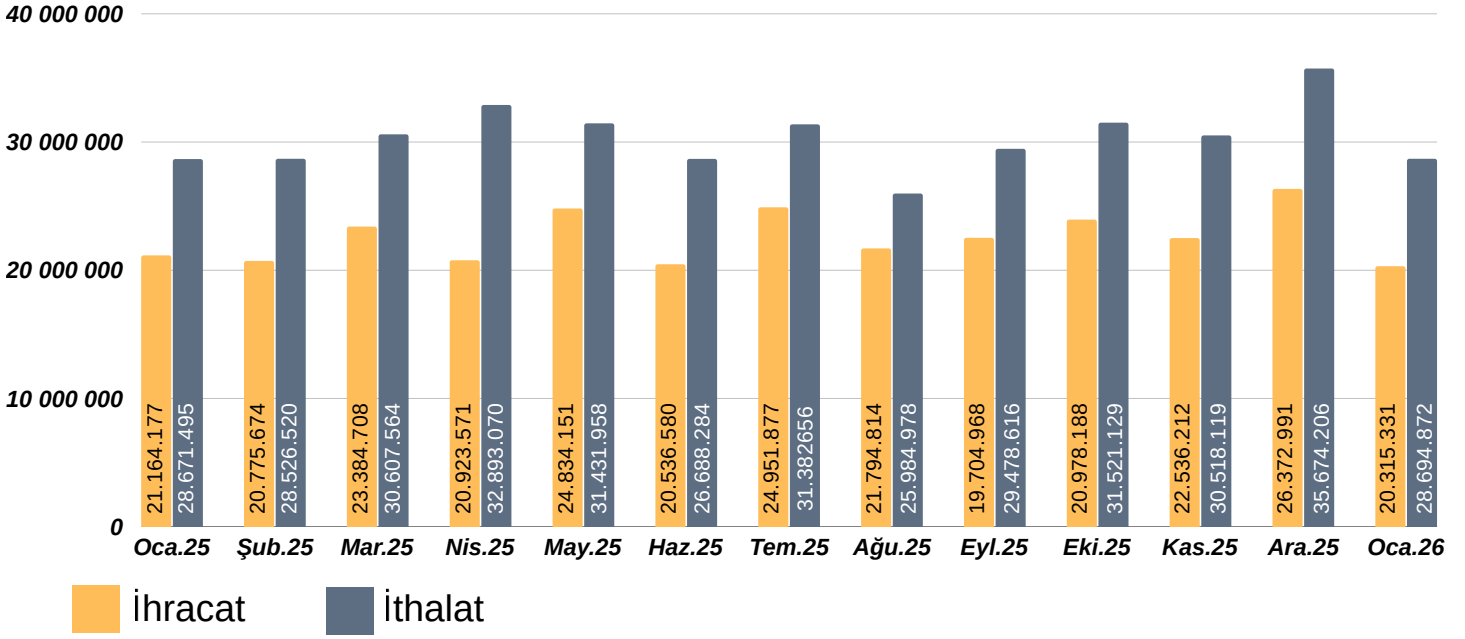


KONYA İHRACATININ BÖLGELERE GÖRE DAĞILIMI OCAK-ŞUBAT 2026

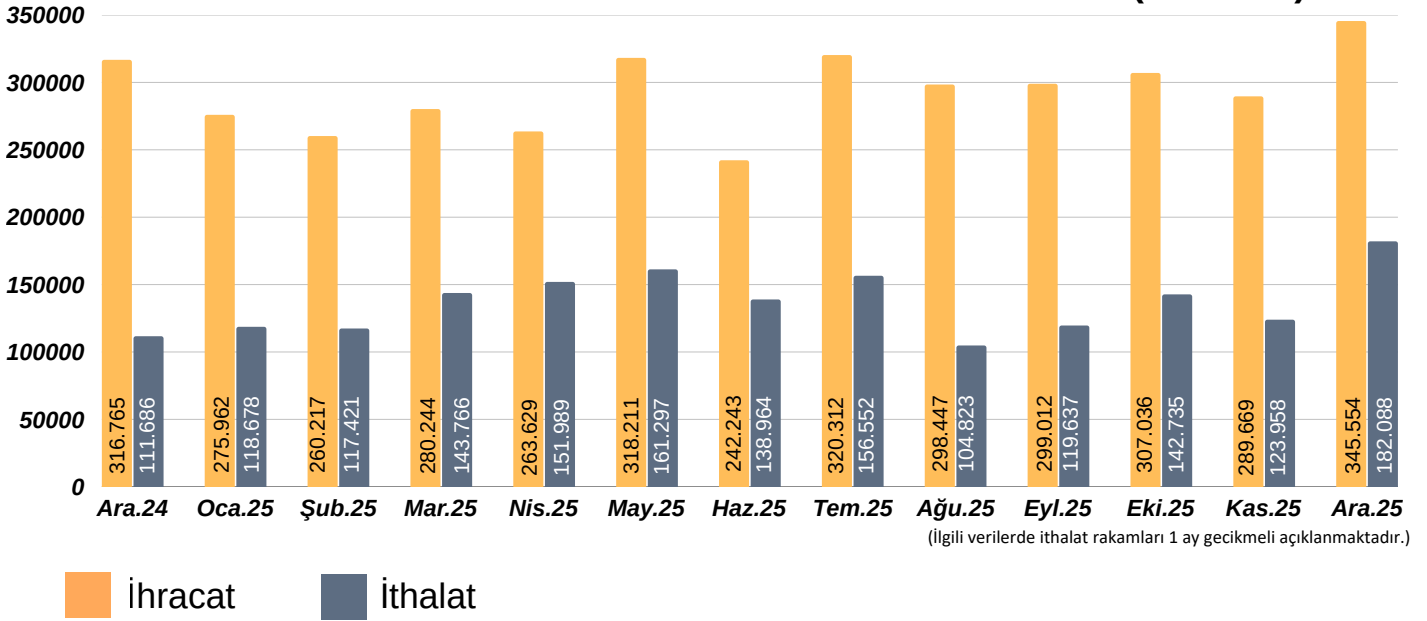


(Bölgeler özelinde en çok ihracat yapılan ilk 3 ülkeyi göstermektedir.)

SON 12 AYLIK TÜRKİYE İHRACAT-İTHALATI (1000 \$)



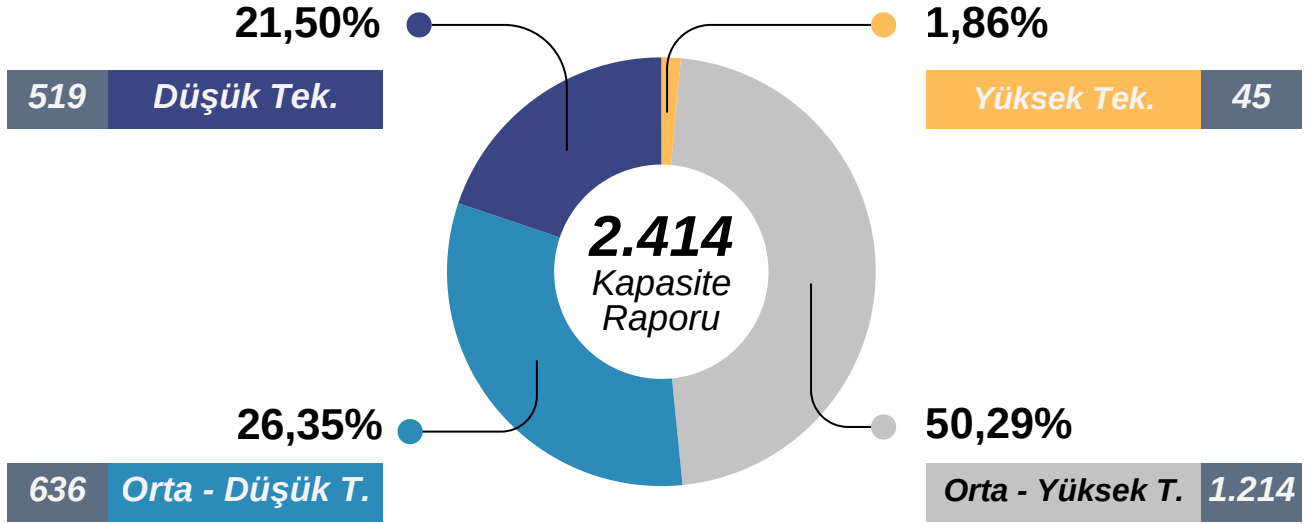
SON 12 AYLIK KONYA İHRACAT-İTHALATI (1000 \$)



İHRACATIN İTHALATI KARŞILAMA ORANI

KONYA	İhracat (1000 \$)	İthalat (1000 \$)	İhracatın İthalatı Karşılama Oranı
Aralık (2025)	345.554	182.088	189,7 %
Ocak-Aralık (2025)	3.497.482	1.661.078	210,6 %

TEKNOLOJİ GRUPLARINA GÖRE KAPASİTE RAPORU DAĞILIMLARI



SANAYİ SİCİLİNE KAYITLI FİRMALARIN SEKTÖREL DAĞILIMI

BÖLÜM KODU	SEKTÖR ADI	FİRMA SAYISI
25	Fabrikasyon metal ürünleri imalatı	2.035
28	Başka yerde sınıflandırılmamış makine ve ekipman	1.894
10	Gıda ürünlerinin imalatı	945
22	Kauçuk ve plastik ürünlerin imalatı	757
31	Mobilya İmalatı	619
29	Motorlu kara taşıtı, treyler, ve yarı treyler imalatı	577
24	Ana metal sanayi	482
16	Ağaç ve ağaç ürünleri ve mantar ürünleri imalatı	398
15	Deri ve ilgili ürünlerin imalatı	371
35	Elektrik, gaz, buhar ve havalandırma sistemi	350
	Diğer	1.780
TOPLAM		10.208



KURULAN-KAPANAN ŞİRKET İSTATİSTİKLERİ 2026 OCAK

	Kurulan		Tasfiye		Kapanan	
	2025	2026	2025	2026	2025	2026
Şirket	281	294	32	46	36	41
Koop.	8	5	4	-	5	6
Gerçek Kişi Tic. İşl.	49	71	-	-	39	43

(TOBB)

ORGANİZE SANAYİ BÖLGELERİ

S.N	ORGANİZE SANAYİ BÖLGELERİ	Kuruluş Tarihi	Tüzel Kişilik Tarihi	Alan (Hektar)	Tahsisli Parsel Sayısı	Üretim Parsel	Çalışan Sayısı
1	Konya OSB (KOS)	1976	8.01.2001	3.084,00	1.046	776	65.000
2	Konya 1.OSB	1968	20.04.2001	132,29	164	157	8.000
3	Akşehir OSB	1996	1.01.2001	315,30	77	53	2.250
4	Beyşehir OSB	2001	1.01.2001	180,00	52	39	1.650
5	Çumra OSB	1995	1.01.2001	980,00	246	47	1.600
6	Ereğli OSB	1996	1.01.2001	383,82	117	98	2.250
7	Seydişehir OSB	2000	1.01.2001	150,00	39	15	375
8	Karapınar OSB	2005	14.12.2005	208,00	109	51	255
9	Kulu OSB	1998	01.01.2001	400,00	32	-	-
10	Ilgın OSB	2019	20.12.2019	156,00	-	-	-
11	Sarayönü OSB	2021	27.12.2021	207,30	-	-	-
12	Akşehir Gıda İhtisas OSB	2023	08.08.2023	37,80	-	-	-
TOPLAM				6.234,51	1.882	1.236	81.380

(San. ve Tek. İl Müd.)

KONYA'DA BULUNAN AR-GE VE TASARIM MERKEZLERİ

S.N.	AR-GE / TASARIM	AR-GE / TASARIM MERKEZİNİN ADI	SEKTÖR	BELGE TARİHİ
1	AR-GE	Akdaş Silah Anonim Şirketi	İmalat Sanayi	16.08.2023
2	AR-GE	Akko Makina Sanayi ve Ticaret Anonim Şirketi	Makine ve Teçhizat İmalatı	17.10.2024
3	AR-GE	Akın Yazılım Bilgisayar İth. İhr. San. ve Tic. Ltd. Ş.	Makine ve Teçhizat İmalatı	24.07.2025
4	AR-GE	Aselsan Konya Silah Sistemleri Anonim Şirketi	Savunma Sanayi	12.10.2021
5	AR-GE	Ayd Otomotiv Endüstri San. ve Tic. A.Ş.	Otomotiv Yan Sanayi	16.09.2019
6	AR-GE	Elfatek Elektronik Makina ve Otomas. San.Tic.Ltd.Ş.	Elektronik	27.10.2017
7	AR-GE	Endüstriyel Elektrik Elektronik San. ve Tic. A.Ş.	Elektronik	24.05.2018
8	AR-GE	Fimak Fırın Makinaları İmalatı Sanayi ve Ticaret A.Ş.	Makine ve Teçhizat İmalatı	14.07.2017
9	AR-GE	İmaş Makina San A.Ş.	Makine ve Teçhizat İmalatı	21.06.2017
10	AR-GE	Kentpar Otomotiv Yedek Parça A.Ş.	Otomotiv Tas. ve Müh.	29.05.2017
11	AR-GE	Konya Şeker Sanayi Ve Ticaret A.Ş.	Gıda Sanayi	30.06.2016
12	AR-GE	Memak Plastik Gıda Makina Sanayi Ticaret Anonim Şirketi	Makine ve Teçhizat İmalatı	28.05.2025
13	AR-GE	Mepsan Petrol Cih. San. ve Tic. A.Ş.	Makine ve Teçhizat İmalatı	18.01.2017
14	AR-GE	Mesa Makina Döküm Gıda Sanayi Ve Ticaret A.Ş.	Otomotiv Yan Sanayi	18.01.2018
15	AR-GE	Mosaş Akıllı Ulaşım Teknolojileri Anonim Şirketi	Elektronik	11.09.2023
16	AR-GE	Mpg Makine Prodüksiyon Grubu Makine İmalat Sanayi ve Ticaret A.Ş.	Makine ve Teçhizat İmalatı	1.03.2017
17	AR-GE	Mvd Makina Sanayi A.Ş.	Makine ve Teçhizat İmalatı	22.05.2017
18	AR-GE	Safa Tarım A.Ş.	Kimya	21.09.2017
19	AR-GE	Sempa Pompa Makina A.Ş.	Makine ve Teçhizat İmalatı	20.01.2020
20	AR-GE	Şekeroğlu Kimya ve Plastik San. ve Tic. A.Ş.	Ambalaj	22.06.2017
21	AR-GE	Tosunoğulları Mobilya Sanayi ve Ticaret A.Ş.	Mobilya	16.10.2018
22	AR-GE	Vaden Otomotiv Sanayi ve Ticaret A.Ş.	Otomotiv Yan Sanayi	17.12.2019
23	AR-GE	Yenar Döküm Sanayi ve Ticaret A.Ş.	Makine ve Teçhizat İmalatı	30.05.2019
24	AR-GE	Çağlayan Soğutma Anonim Şirketi	İklimlendirme	6.10.2025
25	AR-GE	Yumak Otomotiv Mamülleri San. Ve Tic. Ltd. Şti.	Otomotiv Yan Sanayi	24.10.2025
26	TASARIM	Önallar Tarım Makineleri Anonim Şirketi	Makine ve Teçhizat İmalatı	30.10.2018
27	TASARIM	Kademe Atık Teknolojileri San. Anonim Şirketi	Makine ve Teçhizat İmalatı	12.02.2026

InnoPark

KONYA TEKNOLOJİ GELİŞTİRME BÖLGESİ YÖNETİCİ A.Ş.

- Innopark 72 firma ile %74,77 doluluk oranındadır. Bu firmaların toplam cirosu 2 Milyar 363 Milyon TL'ye, ihracatları ise 2 Milyon 831 Bin Dolar'a ulaşmıştır.
- 35'i uluslararası olmak üzere 126 adet patent başvurusunda bulunulmuştur.
- İş yeri sayısı 109'a, devam eden proje sayısı 139'a, tamamlanan proje sayısı ise 407'ye yükselmiştir.




ENERJİ VERİMLİLİĞİ ETÜT MERKEZİ

Konya Sanayi Odası Enerji Verimliliği Etüt Merkezi, 150 firma ve kurumda 196 lokasyonda ölçüm yapmıştır. Tasarruf edilebilecek miktar ve rakamlar ise aşağıda mevcuttur.

Tasarruf Edilen Enerji (TEP / YIL)	9.775 TEP
CO2 Azaltma Miktarı (TonCO2 / YIL)	57.475 TonCO2
Tasarruf Potansiyeli (TL / YIL)	252.951.404 TL



KONYA SANAYİ ODASI
KONYA CHAMBER OF INDUSTRY



Anket Linki için tıklayınız.

Görüş ve önerilerinizi iletmek için Kare Kodu ya da Anket Linkini kullanabilirsiniz.



Avrupa İş Desteği Yanınızda