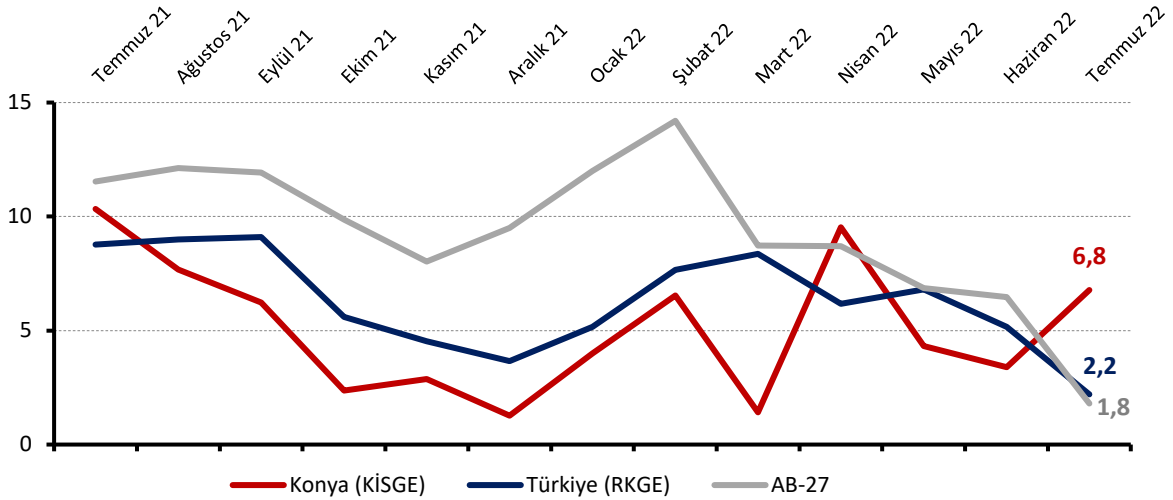


TEMMUZ AYINDA KONYA İMALAT SANAYİNDE GÜVEN ARTTI

Konya İmalat Sanayi Güven Endeksi (KİSGE), Temmuz 2022’de bir önceki aya göre 3,4 puanlık artışla 6,8 değerini almıştır. Aynı dönemde Türkiye genelini temsil eden Reel Kesim Güven Endeksi (RKGE) 3,0 puan azalarak 2,2 puan değerini alırken, Avrupa Birliği’ni (AB) temsil eden imalat sanayi güven endeksi 4,7 puan gerileyerek 1,8 puan olmuştur. Geçen yıl ile kıyaslandığında, Türkiye, AB-27 ve Konya’da imalat sanayi güven endekslerinin gerilediği görülmektedir (Şekil 1).¹

Şekil-1. İmalat Sanayi Güven Endeksleri (Temmuz 2021- Temmuz 2022)*



Kaynak: KSO, TCMB, Eurostat, TEPAV

(*) Endeks=0: Anketin kapsadığı sektör temsilcileri tarafından yapılan değerlendirmelere göre ekonomik faaliyetlere ilişkin istikrarlı görünüm

Endeks>0: Anketin kapsadığı sektör temsilcilerinin ekonomik faaliyetlere ilişkin güveninin arttığı (iyimser) görünüm

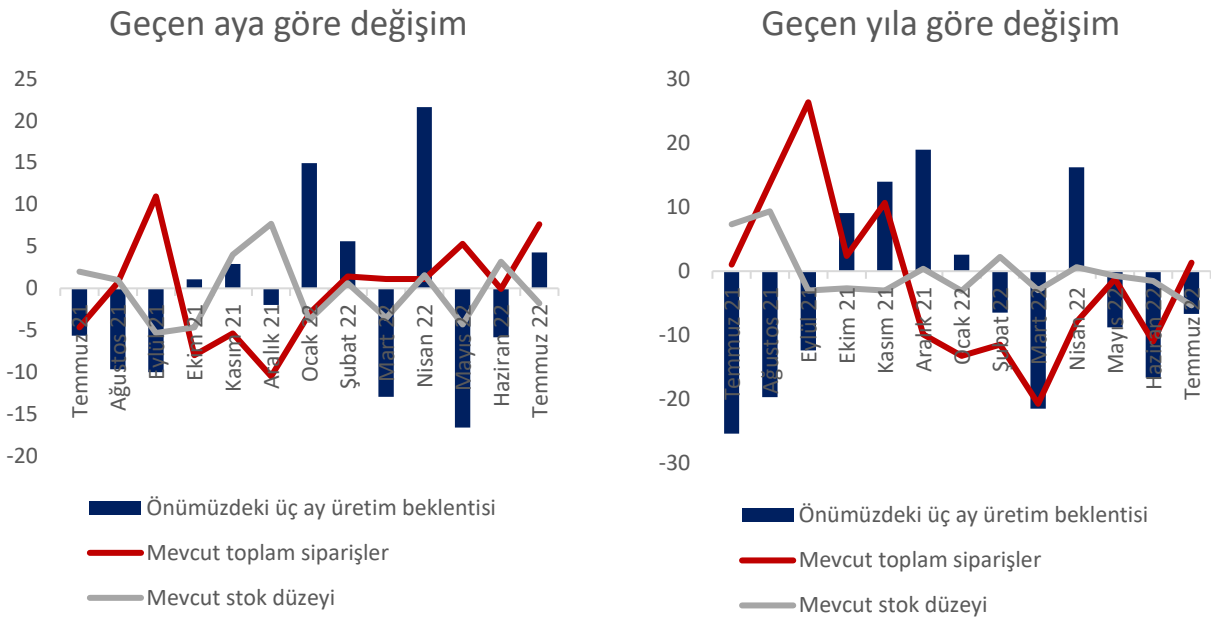
Endeks<0: Anketin kapsadığı sektör temsilcilerinin ekonomik faaliyetlere ilişkin güveninin azaldığı (kötümser) görünüm

¹ Türkiye Cumhuriyet Merkez Bankası tarafından yayınlanan RKGE, İktisadi Yönelim Anketi'nin toplam sipariş, mamul mal stoku, ihracat, üretim, istihdam, sabit sermaye yatırım harcaması ve genel gidişata yönelik sorularına verilen yanıtların bir fonksiyonu olarak hesaplanmaktadır. Mamul mal stoku sorusuna verilen yanıtların ağırlıklı olarak toplulaştırılan denge değeri 100 rakamından çıkarılarak, diğer sorulara verilen yanıtların ağırlıklı olarak toplulaştırılan denge değerlerine 100 rakamı eklenerek endeks değerleri elde edilmektedir. Bu bültende, karşılaştırmaya imkân tanınması için tüm güven endeksleri mevcut toplam sipariş miktarı, mamul mal stoku ve gelecek üç aydaki üretim beklentisine yönelik sorulara verilen yanıtların ortalaması olarak hesaplanmaktadır.

Geçen aya göre artan imalat sanayi güveninde mevcut siparişler ve üretim hacmine yönelik beklentilerin önemli oranda artması etkili oldu

KİSGE'yi oluşturan anket soruları incelendiğinde, gelecek üç aydaki üretim beklentilerinde geçen yıla göre 6,7 puan azalmasına rağmen, geçen aya göre gözlenen 4,3 puanlık artış güven endeksinin artmasında temel belirleyici olmuştur. Diğer taraftan, mevcut dönem siparişlerine yönelik değerlendirmeler geçen yıla ve geçen aya göre artmıştır. Stok düzeyinin normalin altında olduğu yönündeki değerlendirmeler ise geçen yıla ve geçen aya göre zayıflamıştır (Şekil 2).

Şekil-2. KİSGE soruları* (Temmuz 2021- Temmuz 2022)



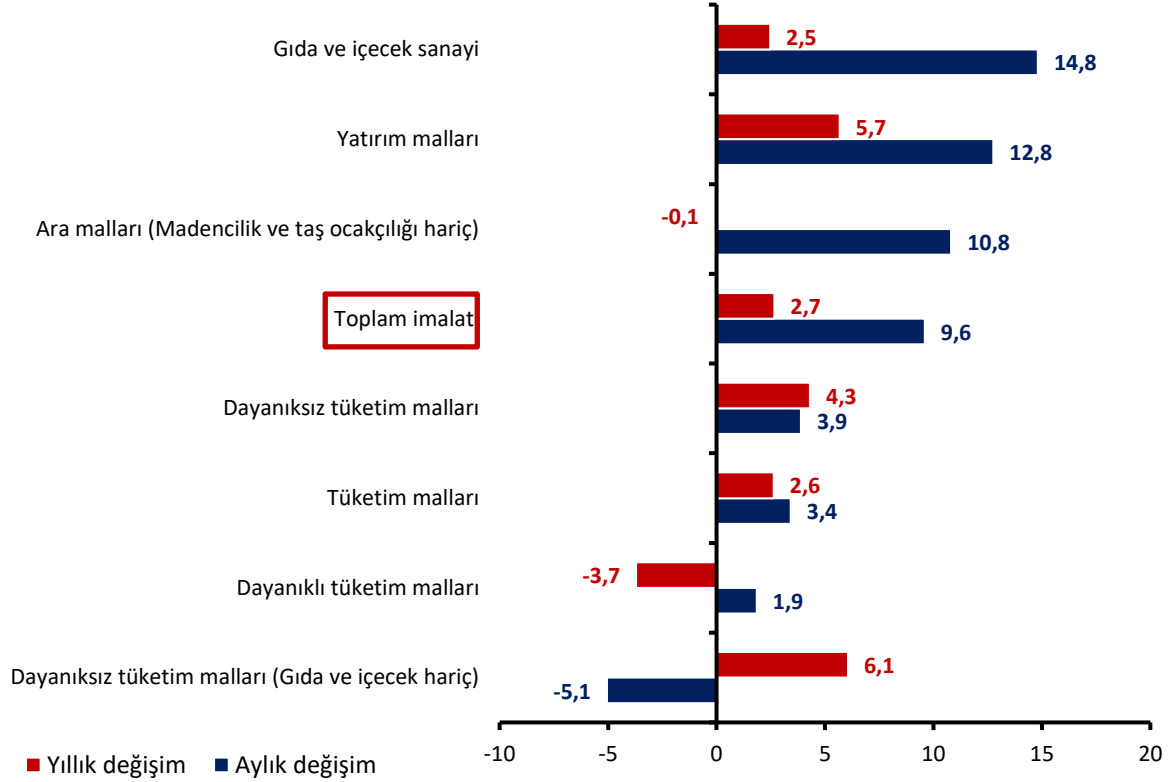
Kaynak: KSO, TEPAV

(*) Stok düzeyi değerlendirmelerinde pozitif değerler normalin altında olduğunu ifade etmektedir.

Temmuz ayında en olumsuz görünüm gıda ve içecek hariç dayanıklı tüketim malları sektöründe

Alt sektörler itibarıyla bakıldığında, Temmuz 2022'de geçen aya göre imalat sanayi güveninin gıda ve içecek hariç dayanıklı tüketim malları sektörü dışında tüm sektörlerde olumlu yönde değiştiği gözlenmektedir. "Dayanısız tüketim malları (gıda ve içecek hariç)" sektörü, güven endeksinde -5,1 puan ile geçen aya göre olumsuz gelişen tek sektör olurken, "gıda ve içecek sanayi" sektörü 14,8 puan ile en olumlu gelişen sektör olarak dikkat çekmektedir. Geçen yılın aynı dönemine göre ise "dayanıklı tüketim malları" ve "madencilik ve taş ocaklığı hariç ara malları" sektörleri olumsuz gelişen sektörler olmuştur (Şekil 3).

Şekil - 3. KİSGE alt sektörlerinin geçen yılın aynı dönemine göre değişimi (Temmuz 2022)

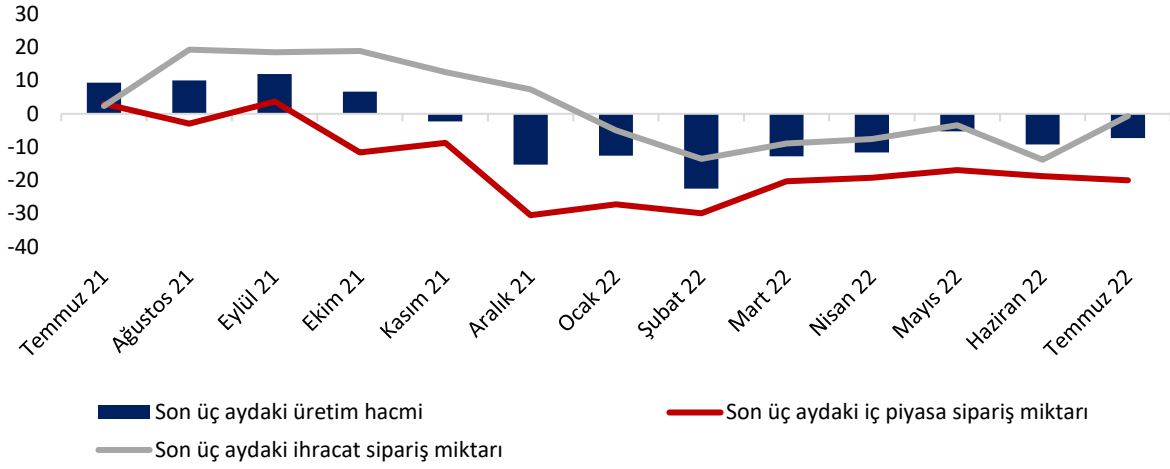


Kaynak: KSO, TEPAV

Son üç aya dair üretim ve ihracat siparişlerinde değerlendirmeler geçen aya göre iyileşirken, olumsuz görünümünü koruyor

Konya'da geçtiğimiz üç aya yönelik değerlendirmelerde üretim durumu, Temmuz 2022'de geçen aya göre 1,9 puan iyileşirken, geçen yılın aynı ayına göre ise 16,7 puan azalarak -7,3 puan değerini almıştır. Diğer taraftan, ihracat siparişleri değerlendirmeleri geçen aya göre 13,2 puan artarken, geçen yıla göre 2,9 puan azalarak -0,6 puan olmuştur. İç piyasa siparişleri ise geçen aya göre 1,3 puan, geçen yıla göre ise 23,0 puan azalarak -20,0 puan değerini almıştır (Şekil 4).

Şekil - 4. Son Üç Aydaki Üretim Hacmi, İç Piyasa Sipariş Miktarı ve İhracat Sipariş Miktarı (Temmuz 2021- Temmuz 2022)

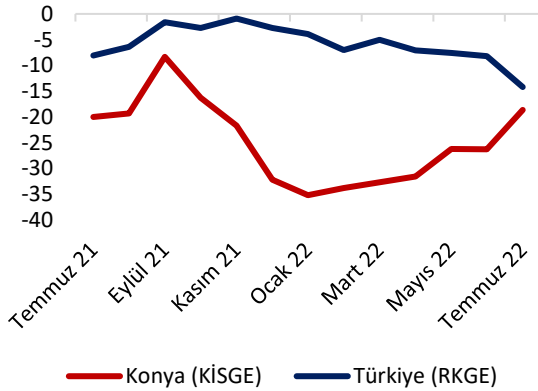


Kaynak: KSO, TEPAV

Mevcut sipariş miktarının sezon normallerinin üzerinde olduğuna yönelik değerlendirmeler geçen yıla kıyasla daha olumlu...

Konya'da imalat sanayinde faaliyet gösteren firmaların mevcut sipariş düzeyine ilişkin değerlendirmeleri, Temmuz 2022'de Haziran 2022'ye göre 7,6 puan, geçen yılın aynı ayına göre 1,3 puan artarak -18,7 puan değerini almıştır (Şekil 5). Diğer taraftan, mevcut stok düzeyinin mevsim normallerine göre yapılan kıyaslamalar da bir önceki aya göre 1,8 puan azalmış ve ilgili alt indeks 13,7 değerini almıştır (Şekil 6).

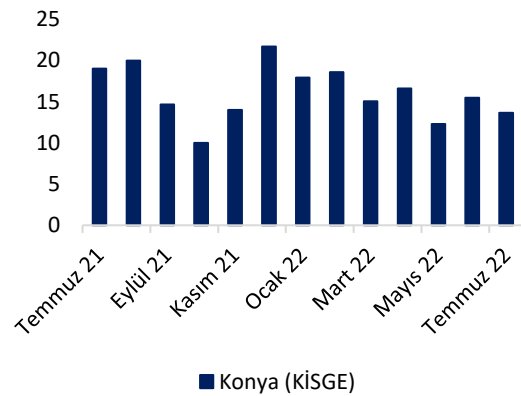
Şekil - 5. Mevcut Kayıtlı Toplam Siparişler (Temmuz 2021- Temmuz 2022)



Kaynak: KSO, TEPAV

(*) Stok düzeyi değerlendirmelerinde pozitif değerler normalin altında olduğunu ifade etmektedir.

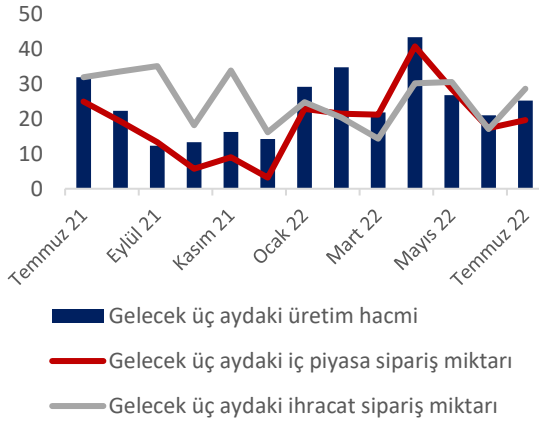
Şekil - 6. Mevcut Mamul Mal Stoku * (Temmuz 2021- Temmuz 2022)



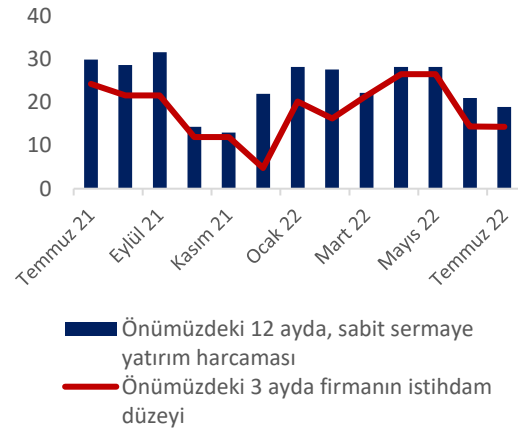
...ancak, gelecek üç aya yönelik üretim, ihracat ve iç piyasa sipariş miktarı beklentileri daha kötümser

Gelecek üç aya yönelik değerlendirmelerde, üretim hacmi, ihracat sipariş miktarı ve iç piyasa sipariş miktarı beklentileri geçen aya göre iyileşirken, geçen yıla göre gerilemiştir. (Şekil 7). Diğer taraftan, önümüzdeki üç ay istihdam düzeyine ilişkin beklentiler geçen yıla göre 10,0 puan, geçen aya göre ise 0,1 puan azalmıştır. On iki aydaki sabit sermaye yatırım harcamasına ilişkin beklentilerin ise geçen aya göre 2,1 puan, geçen yıla göre ise 11,0 puan gerilediği dikkat çekmektedir (Şekil 8).

Şekil - 7. Gelecek Üç Aydaki Üretim Hacmi, İç Piyasa Sipariş Miktarı ve İhracat Sipariş Miktarı (Temmuz 2021- Temmuz 2022)



Şekil - 8. Gelecek On İki Aydaki Sabit Sermaye Yatırım Harcaması ve Gelecek Üç Aydaki Toplam İstihdam (Temmuz 2021- Temmuz 2022)

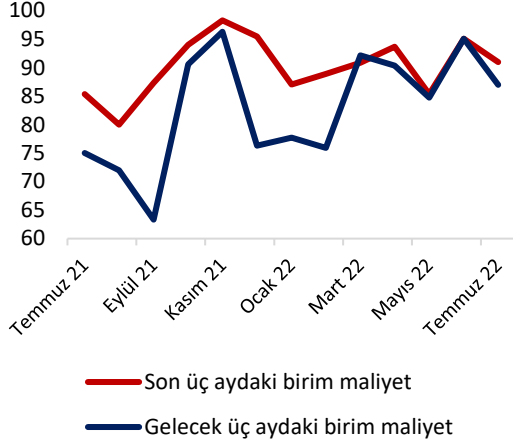


Kaynak: KSO, TEPAV

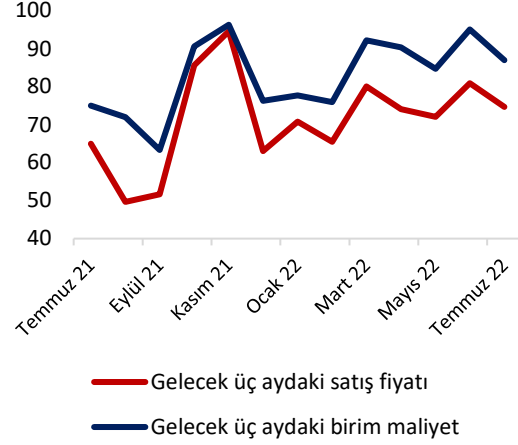
Temmuz ayında gelecek dönem birim maliyet ve satış fiyatında artış beklentileri zayıfladı

Ortalama birim maliyetlerde, gelecek üç ayda artış olacağını bekleyenlerin oranı ile son üç ayda artış olduğunu bildirenlerin oranı geçen aya kıyasla azalmıştır. 2022 yılı ile birlikte gelecek üç ayda ilişkin birim maliyetler ve satış beklentilerinde yüksek oranlı değişimler dikkat çekmektedir. Şöyle ki; önümüzdeki dönemde birim maliyetlerde artış olacağını bekleyenlerin oranı Ocak-Mart 2022 döneminde 14,4 puan artmış, sonrasında ise ivme kaybederek Mayıs 2022'de 84,7 puan değerini almıştır. Haziran ayında tekrar ivme alarak 95,1 puan değerini alan birim maliyet beklentileri Temmuz ayında 8,1 puan gerileyerek 87,0 puan olmuştur. Benzer değişim trendi, gelecek üç aydaki satış fiyatı beklentilerinde de görülmekte olup Haziran ayında 95,1 puan olan satış fiyatındaki artış beklentisi 6,3 puanlık aylık gerilemeyle Temmuz ayında 87,0 puan olmuştur. Türk lirasının hızlı değer kaybı ve artan enflasyon oranları söz konusu yüksek maliyet ve satış fiyatı beklentilerinde önemli etkidir (Şekil 9 ve Şekil 10).

Şekil - 9. Son Üç Ay ve Gelecek Üç Aydaki Birim Maliyet (Temmuz 2021- Temmuz 2022)



Şekil - 10. Gelecek Üç Aydaki Birim Maliyet ve Satış Fiyatı (Temmuz 2021- Temmuz 2022)

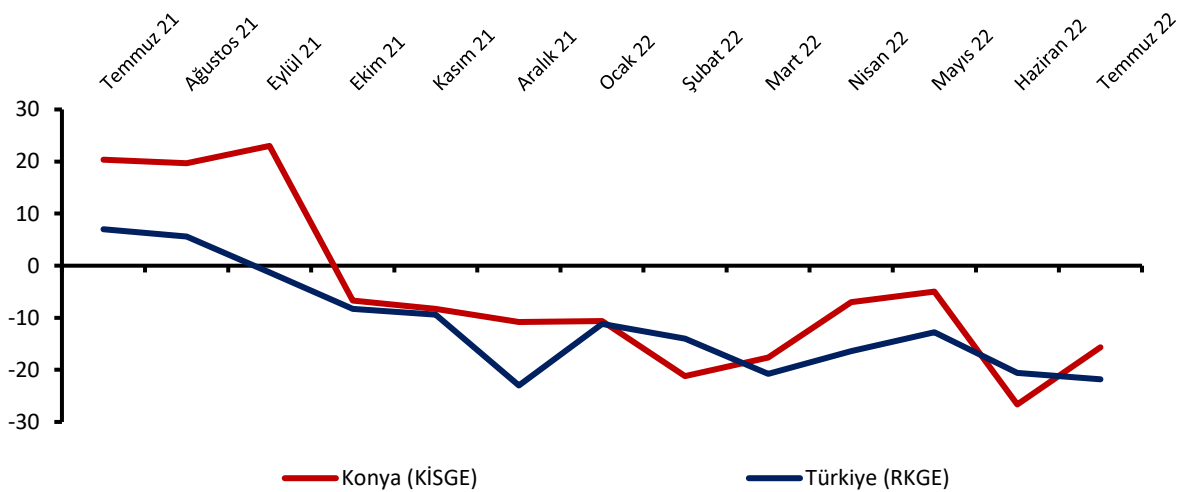


Kaynak: KSO, TEPAV

Konya imalat sanayinde genel gidişata yönelik değerlendirmelerde kötümserlik hakim

Konya imalat sanayinde geçtiğimiz aya göre genel gidişata yönelik değerlendirmeler incelendiğinde, Temmuz 2022’de söz konusu alt endeksin geçen aya göre 11,0 puan artış göstermesine karşın, geçen yılın aynı ayına göre 36,0 puan gerilediği ve -15,7 puan değerini aldığı görülmektedir. Söz konusu genel gidişata dair endeks değerlerinin Türkiye genelinde de, Ekim 2021’den sonra kötümser algıların ağırlıkta olduğunu gösteren negatif değerler aldığı görülmektedir (Şekil 11).

Şekil - 11. Genel Gidişat (Temmuz 2021- Temmuz 2022)



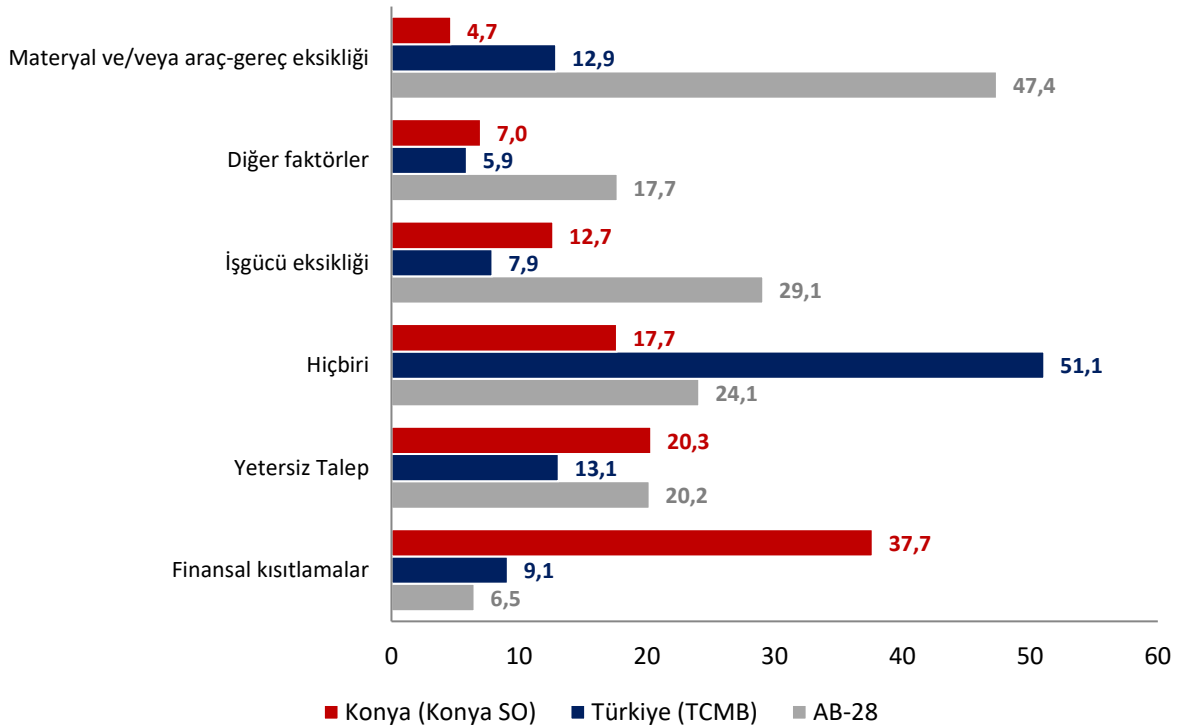
Kaynak: KSO, TEPAV

Finansal koşullar, Konya imalat sanayi üretiminde en önemli kısıt

Temmuz ayında Konya’da imalat sanayi sektöründe faaliyet gösteren firmaların yüzde 37,7’si finansal kısıtlamaların üretimi etkileyen en önemli faktör olduğunu belirtmiştir. Diğer taraftan, yüzde 20,3’ü yetersiz talebin, yüzde 12,7’si işgücü eksikliğinin, yüzde 4,7’si materyal ve araç-gereç eksikliğinin üretimlerini kısıtladığını ifade ederken, yüzde 7,0’si diğer faktörlerin önemli olduğunu dile getirmiştir (Şekil 12).

Mevcut siparişler ve taleplerdeki önümüzdeki aylarda beklenen değişiklikler göz önüne alındığında, imalat sanayinde faaliyet gösteren firmaların yüzde 12,7’si üretim kapasitesinin fazlasıyla yeterli olduğunu, yüzde 78,3’ü yeterli olduğunu, yüzde 9,0’u ise yetersiz olduğunu ifade etmiştir. Ayrıca, Konya imalat sanayinde faaliyet gösteren firmalar, mevcut siparişlerine göre ortalama 3,3 aylık üretimlerinin garanti olduğunu belirtmiştir.

Şekil - 22. Mevcut üretimi kısıtlayan faktörler (Temmuz 2022)



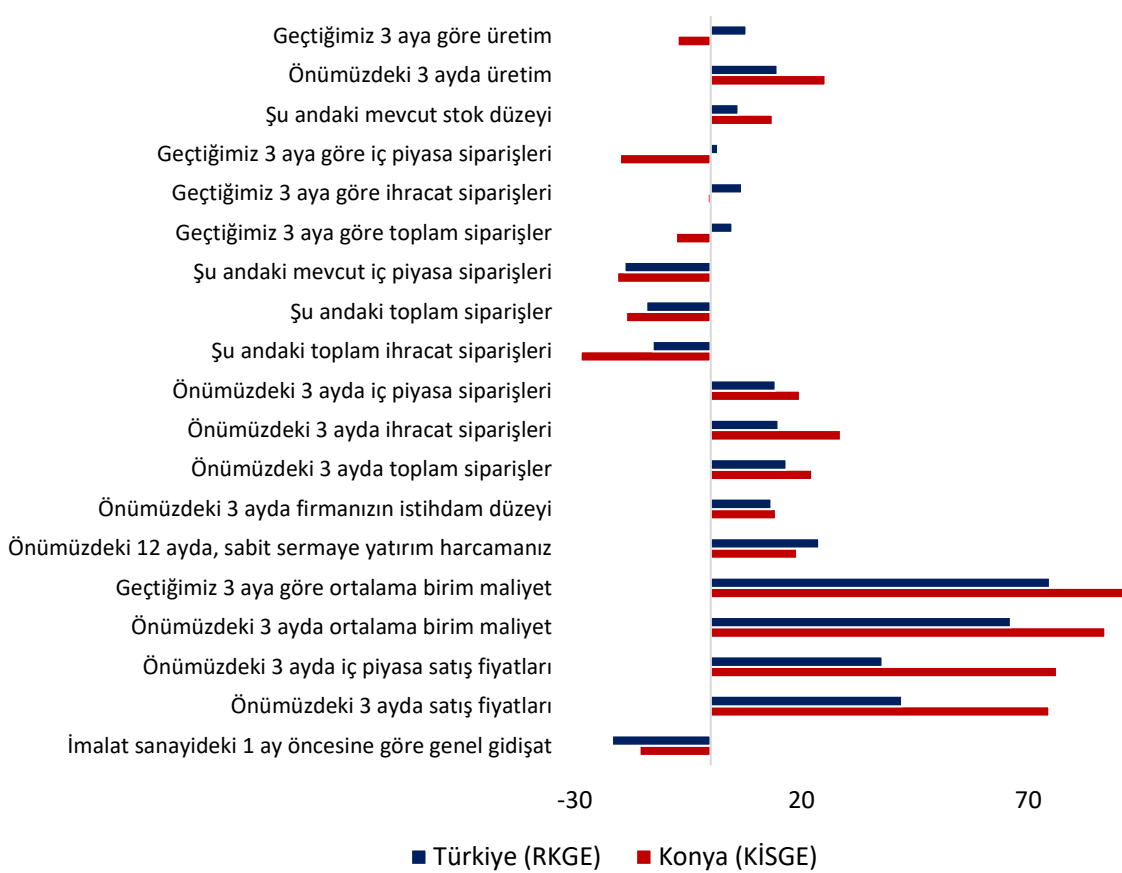
Kaynak: KSO, TEPAV

Konya ve Türkiye genelinde mevcut dönem değerlendirmeleri ve genel gidişat olumsuz iken gelecek dönem birim maliyet ve satış fiyatı artış beklentileri yüksek

KİSGE ve RKGE’nin dayandığı imalat sanayi eğilim anketlerinde soru bazında hesaplanan denge değerleri incelendiğinde, Temmuz 2022’de gerek Konya gerekse Türkiye genelinde toplam siparişler, iç piyasa ve ihracat siparişlerinin mevcut dönem değerlendirmeleri ile genel gidişata

yönelik yorumları kötümser (negatif değerli) iken, önümüzdeki üç aya yönelik beklentilerin daha iyimser (pozitif değerli) olduğu görülmektedir. Diğer taraftan, Konya’da mevcut dönem ve geçmiş dönem değerlendirmeleri Türkiye genelinden daha olumsuz iken, gelecek dönem beklentilerinin daha olumlu olduğu görülmektedir. Geçtiğimiz üç aya yönelik değerlendirmelerde de Türkiye genelinde iyimser değerlendirmeler ağırlıkta iken, Konya’da tersi söz konusudur. Ayrıca, gelecek üç aydaki birim maliyet ile satış fiyatında artış yönlü beklentilerin de Konya’da Türkiye genelinden çok daha güçlü olduğu dikkat çekmektedir (Şekil 13).

Şekil - 13. İmalat Sanayi Eğilim Anketi sorularının denge değerleri: Konya ve Türkiye karşılaştırması* (Temmuz 2022)



Kaynak: KSO, TEPAV

(*) Stok düzeyinin pozitif değerleri normalin altında olduğunu ifade etmektedir. Tablodaki negatif değerler olumsuz beklenti ve değerlendirmelerin daha fazla olduğunu göstermektedir.



İmalat Sanayi Güven Endeksi geçen yıla göre Türkiye, AB-27 ve Euro bölgesinde geriledi

AB-27 ülkeleri için İmalat Sanayi Güven Endeksi değişimlerine bakıldığında, endeksin bir önceki yılın aynı ayına göre 5 ülke hariç diğer ülkelerde gerilediği, ortalamaların AB-27’de -9,7 puan, Euro Bölgesi’nde ise -10,3 puan olduğu görülmektedir. Türkiye genelini temsil eden İmalat Sanayi Güven Endeksinin bu dönemde -5,6 puan gerilediği ve AB-27 ve Euro Bölgesi ortalamalarından daha olumlu seyrettiği görülmektedir (Şekil 13).

Şekil - 13. AB-27 Ülkeleri ve Türkiye’nin İmalat Sanayi Güven Endeksi karşılaştırmaları (Temmuz 2021’e göre)

Ülkeler/ (Puan)	Temmuz 2021’e göre İmalat Sanayi Güven Endeksi’ndeki Değişim	Temmuz 22
Karadağ	19,8	27,4
Güney Kıbrıs Rum Yönetimi	4,9	-7,8
Bulgaristan	1,9	-0,2
Arnavutluk	1,7	12,1
Makedonya	0,0	-6,7
Romanya	-0,5	-0,2
Portekiz	-1,2	-4,5
Çekya	-1,3	-2,2
Litvanya	-2,0	-1,4
Sırbistan	-2,1	1,1
Hollanda	-3,9	3,4
İsveç	-4,0	23,0
Hırvatistan	-5,5	4,4
Türkiye	-5,6	2,2
Slovakya	-6,4	-8,7
Letonya	-6,9	-3,7
Fransa	-7,1	-3,3
İspanya	-7,7	-6,7
İtalya	-8,5	0,2
Polonya	-8,7	-18,9
Macaristan	-8,8	-0,3
AB-27	-9,7	1,8
Euro Bölgesi-19	-10,3	2,7
Yunanistan	-10,8	-2,2
Almanya	-11,1	10,2
Avusturya	-11,3	2,8
Slovenya	-11,4	-2,9
Finlandiya	-12,4	6,3
Belçika	-13,5	-6,5
Malta	-15,2	-14,3
Danimarka	-16,4	-9,4
Estonya	-24,2	-1,3
İrlanda	-26,0	1,4
Lüksemburg	-29,6	-13,8

Kaynak: Eurostat, TEPAV



Ek 1. Konya İmalat Sanayi Güven Endeksi Anketi Toplu Sonuçlar

		Ocak	Şubat	Mart	Nisan	Mayıs	Haziran	Temmuz	Ağustos	Eylül	Ekim	Kasım	Aralık
Son üç aydaki üretim hacminiz	2021	3,3	6,0	10,3	3,0	-4,0	5,7	9,3	10,0	12,0	6,7	-2,3	-15,3
	2022	-12,6	-22,5	-12,7	-11,6	-5,3	-9,2	-7,3					
Şu anda kayıtlı toplam siparişlerinizin miktarı	2021	-22,0	-22,3	-12,0	-23,7	-25,0	15,3	-20,0	-19,3	-8,3	-16,3	-21,7	-32,2
	2022	-35,2	-33,8	-32,7	-31,6	-26,2	-26,3	-18,7					
Şu anda kayıtlı ihracat siparişlerinizin miktarı	2021	-23,8	-9,5	-18,9	-24,0	-14,4	-14,4	-23,7	-7,9	-8,8	-7,9	-8,0	-25,4
	2022	-28,6	-28,5	-38,5	-26,7	-23,0	-27,9	-28,7					
Mevcut mamul mal stoklarınızın seviyesi	2021	21,0	16,3	18,0	16,0	13,0	17,0	19,0	20,0	14,7	10,0	14,0	21,7
	2022	17,9	18,6	15,0	16,6	12,3	15,5	13,7					
Gelecek üç aydaki üretim hacmi beklentiniz	2021	26,7	41,3	43,3	27,3	35,7	37,7	32,0	22,3	12,3	13,4	16,3	14,3
	2022	29,2	34,9	21,9	43,5	26,9	21,1	25,3					
Gelecek üç aydaki satış fiyatı beklentiniz	2021	59,3	46,7	48,0	57,3	68,0	65,7	65,0	49,7	51,7	85,6	94,6	63,0
	2022	70,8	65,5	80,1	74,1	72,1	80,9	74,7					
Gelecek üç aydaki toplam istihdam beklentiniz	2021	24,3	33,3	37,7	20,7	8,7	25,3	24,3	21,7	21,7	12,0	12,0	4,8
	2022	20,3	16,3	21,6	26,6	26,6	14,5	14,3					
Kayıtlı siparişleriniz ve gelecek aylardaki talep beklentiniz göz önüne alındığında, şu andaki üretim kapasitenizin seviyesi	2021	3,0			-10,0			-6,7			-4,3		
	2022	5,6			-2,3			3,7					
Mevcut sipariş kayıtlarınız üretiminizi kaç ay sürdürmenizi sağlar?	2021	3,3			3,1			3,1			2,7		
	2022	5,6			-2,3			3,7					
Son üç ayda alınan toplam siparişlerinizin miktarı	2021	-3,3	7,3	15,7	0,3	-4,7	8,3	9,3	2,7	11,3	1,6	0,0	-15,9
	2022	-19,6	-23,8	-17,3	-24,9	-8,0	-10,5	-7,7					
Gelecek üç aydaki ihracat sipariş miktarı beklentiniz	2021	20,6	38,4	31,0	25,6	22,9	38,7	32,0	33,6	35,2	18,2	33,9	16,2
	2022	24,9	20,4	14,4	30,2	30,6	17,1	28,7					
Kapasite kullanım oranı	2021	65,2	71,4	68,4	65,2	60,5	64,4	66,6	66,8	68,4	63,0	61,0	63,0
	2022	64,2	64,4	65,4	65,9	65,9	63,2	64,5					
Son üç ayda yurt içindeki rekabet gücünüz	2021	4,7			-5,0			-5,0			-5,3		
	2022	-7,3			-7,0			-7,3					
Son üç ayda Avrupa Birliği içindeki yurt dışı piyasalarda rekabet gücünüz	2021	-2,2			6,6			20,3			21,6		
	2022	-3,1			6,3			-3,3					
Son üç ayda Avrupa Birliği dışındaki yurt dışı piyasalarda rekabet gücünüz	2021	2,9			20,3			20,2			20,0		
	2022	2,5			4,1			7,1					
Gelecek üç aydaki toplam sipariş miktarı beklentiniz	2021	25,7	40,0	45,3	27,3	32,7	39,7	33,0	24,7	18,0	13,3	11,3	12,7
	2022	26,6	35,5	26,1	48,2	34,9	20,1	22,3					
Son üç ayda alınan ihracat siparişlerinizin miktarı	2021	5,0	18,2	18,4	10,1	5,1	23,4	2,3	19,3	18,5	18,9	12,5	7,3
	2022	-5,0	-13,6	-8,9	-7,6	-3,5	-13,8	-0,6					
Şu anda kayıtlı iç piyasa siparişlerinizin miktarı	2021	-17,3	-9,3	-8,0	-14,7	-19,3	-17,3	-17,3	-19,0	-13,0	-10,0	-8,4	-30,5
	2022	-35,2	-35,2	-28,1	-29,9	-26,9	-26,3	-20,7					
Son üç ayda alınan iç piyasa siparişlerinizin miktarı	2021	-9,3	-1,3	14,3	-4,3	-13,3	-5,7	3,0	-3,0	3,7	-11,6	-8,7	-30,5
	2022	-27,2	-30,0	-20,3	-19,3	-16,9	-18,8	-20,0					
Gelecek üç aydaki iç piyasa sipariş beklentiniz	2021	13,7	34,0	45,7	22,3	25,3	32,3	25,0	19,3	13,3	5,7	9,0	3,2
	2022	22,9	21,5	21,2	40,9	28,6	17,4	19,7					
Gelecek üç aydaki iç piyasa satış fiyatı beklentiniz	2021	48,0	32,3	46,3	50,0	70,7	65,7	63,0	49,3	50,3	86,7	97,3	59,1
	2022	65,1	59,9	78,8	72,4	73,1	79,9	76,3					
Geçmiş on iki aya kıyasla, gelecek on iki ayda, sabit sermaye yatırım harcaması beklentiniz	2021	28,3	37,0	34,0	20,0	10,3	29,7	30,0	28,7	31,7	14,4	13,0	22,0
	2022	28,2	27,7	22,2	28,2	28,2	21,1	19,0					
Son üç aydaki ortalama birim maliyetiniz	2021	82,7	83,0	77,3	87,0	85,0	88,0	85,3	80,0	87,3	94,0	98,3	95,5
	2022	87,0	88,9	90,8	93,7	85,4	95,1	91,0					
Gelecek üç aydaki ortalama birim maliyeti beklentiniz	2021	73,3	62,0	67,3	66,0	73,7	68,0	75,0	72,0	63,3	90,6	96,3	76,3
	2022	77,7	75,9	92,2	90,4	84,7	95,1	87,0					
Gelecek on iki aylık dönem sonu itibarıyla, yıllık üretici fiyatları enflasyonu beklentiniz (Yüzde)	2021	21,2	19,2	20,3	22,4	23,7	24,0	25,7	26,0	25,3	26,8	26,2	27,6
	2022	30,0	36,9	59,0	74,0	78,0	84,9	87,6					
Gelecek üç aylık dönemde kısa vadeli Türk Lirası kredi faiz oranı beklentiniz	2021	33,3	6,3	32,7	6,3	12,7	13,3	23,3	16,7	7,0	9,0	-6,0	-29,8
	2022	6,0	19,5	41,5	38,9	42,2	34,9	30,0					
Sanayi dalınızdaki genel gidışat konusunda bir ay öncesine kıyasla görüşünüz	2021	23,7	33,7	39,7	5,3	5,7	15,0	20,3	19,7	23,0	-6,7	-8,3	-10,8
	2022	-10,6	-21,2	-17,6	-7,0	-5,0	-26,6	-15,7					



Ek 2. Konya İmalat Sanayi Güven Endeksi Hakkında Yöntemsel Açıklama

Konya Sanayi Odası (KSO) ve Türkiye Ekonomi Politikaları Araştırma Vakfı (TEPAV) iş birliğinde yürütülen Konya İmalat Sanayi Güven Endeksi (KİSGE) çalışması, Konya'daki imalat sanayi sektöründe faaliyet gösteren firma üst yöneticilerinin girişimleri için mevcut duruma ilişkin değerlendirmelerini ve yakın gelecek için beklentilerini ölçen aylık eğilim anketi uygulamasına dayanmaktadır. Anket, Avrupa Birliği (AB) Uyumlaştırılmış İşyeri ve Tüketici Anketleri Ortak Programı çerçevesinde belirlenen uluslararası standartlarla uyumlu olup Türkiye Cumhuriyet Merkez Bankası (TCMB) tarafından yayınlanan İktisadi Yönelim Anketi (İYA) ve Avrupa Birliği bünyesinde yapılan çalışmalarla karşılaştırılabilir niteliktedir.

Anket kapsamında Konya'nın merkez ilçeleri olan Karatay, Meram ve Selçuklu'da faaliyet gösteren 300 firma ile her ay telefon görüşmeleri yapılmaktadır. Ankette Ocak, Nisan, Temmuz ve Ekim aylarında 28, diğer aylarda ise 22 sorudan oluşan soru formu kullanılmaktadır. Dar kapsamlı soru formunda, üretim, siparişler, istihdam, stoklar, satış fiyatı, birim maliyeti, kapasite kullanım oranı, üretici fiyatları enflasyonu, kredi faiz oranı ve genel gidişat ile ilgili değerlendirmeler yer almaktadır. Soruların 5 tanesi mevcut durum değerlendirmesine, 15 tanesi geçmiş ve geleceğe yönelik eğilimlere, 2 tanesi ise oran bildirimine ilişkindir. 28 sorudan oluşan soru formunda ise, üretimi kısıtlayan faktörler, üretim kapasitesi seviyesi, mevcut sipariş kayıtlarının üretim süresi ile yurt içi ve yurt dışındaki rekabet gücüne yönelik 6 ilave soru yer almaktadır. Sonuçlar; toplam cevap verenler içerisinde olumlu (arttı, artacak, daha iyimser, normalüstü, iyileşti) ve olumsuz (azaldı, azalacak, daha kötümser, normalaltı, kötüleşti) cevap verenlerin yüzdelerinin farkı şeklinde tanımlanan denge değerler üzerinden raporlanmaktadır. **KİSGE; mevcut toplam sipariş miktarı, mamul mal stoku ve gelecek üç aydaki üretim beklentisine yönelik sorulara verilen yanıtların bir bileşenidir.**

Mart 2014'ten bu yana yayınlanmakta olan Konya İmalat Sanayi Güven Endeksi'nin yeni sayıları referans ayı takip eden hafta içinde KSO internet sayfasında kamuoyu ile paylaşılmaktadır.