



KONYA
SANAYİ ODASI

KONYA
EKONOMİK
VERİLERİ

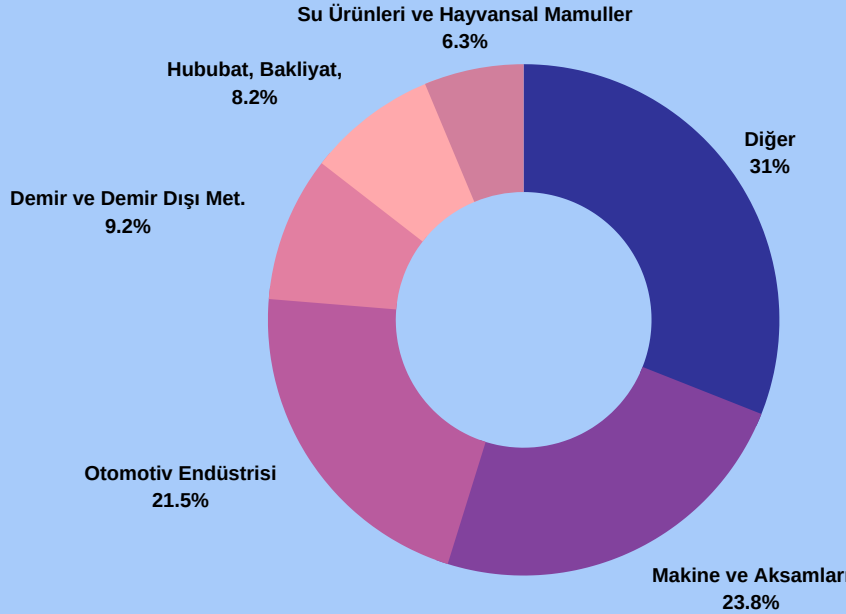


TEMMUZ 2022

YÖNETİCİ ÖZETİ

- 2022 yılı Temmuz ayında geçen yılın aynı ayına göre; Türkiye ihracatı %13.4 oranında artışla 18 milyar 550 milyon dolar, ithalat %40.8 oranında artışla 29 milyar 132 milyon dolar oldu. 2022 yılı Ocak-Temmuz döneminde ise geçen yılın aynı dönemine göre, ihracat %19.1 oranında artışla 144 milyar 417 milyon dolar, ithalat %40.7 oranında artışla 206 milyar 399 milyon dolar olarak gerçekleşti.
- 2022 yılı Temmuz ayında geçen yılın aynı ayına göre; Konya ihracatı %14.3 oranında artışla 239 Milyon 677 bin \$ değerine ulaşırken; 2022 Ocak-Temmuz döneminde bir önceki yılın aynı dönemine göre %10.2 artışla 1 Milyar 849 milyon 80 bin \$ değerinde ihracat gerçekleştirmiştir.
- Konya ihracatının Türkiye ihracatındaki payı 2022 yılı Ocak-Temmuz döneminde %1.41 olarak gerçekleşmiştir.
- Konya ihracatı iller bazında değerlendirildiğinde, 2022 Ocak-Temmuz dönemi itibarıyla Türkiye ihracatında 11. sırada yer almaktadır.
- Konya'da 2022 Ocak-Temmuz döneminde ihracat yapan firma sayısı 2855 olarak gerçekleşmiştir. 2022 Ocak-Temmuz döneminde Konya ihracatında kilogram başına ihracat 2,25 \$ olarak gerçekleşmiştir. (Kaynak OAİB)
- 2022 Ocak-Temmuz döneminde en çok ihracat yapılan 5 ülke sırasıyla Irak, Almanya, ABD, Rusya ve İtalya oldu. En fazla ihracat yapılan 5 ülke arasında en fazla artış kaydedilen ülke %56.5 ile Rusya oldu.
- Konya İmalat Sanayi Güven Endeksi (KİSGE), Temmuz 2022'de bir önceki aya göre 3,4 puanlık artışla 6,8 değerini almıştır. Aynı dönemde Türkiye genelini temsil eden Reel Kesim Güven Endeksi (RKGE) 3,0 puan azalarak 2,2 puan değerini alırken, Avrupa Birliği'ni (AB) temsil eden imalat sanayi güven endeksi 4,7 puan gerileyerek 1,8 puan olmuştur.

2022 Ocak-Temmuz Dönemi Konya İhracatında En Fazla Pay Alan 5 sektör




Türkiye'de 2022 Ocak-Temmuz dönemi en fazla ihracat yapan iller (1000 \$)

1.	3.	5.	7.	9.	11.
İstanbul 56.885.292	Bursa 8.953.599	Ankara 6.351.553	Sakarya 2.906.765	Manisa 2.856.224	Konya 1.849.080
2.	4.	6.	8.	10.	12.
Kocaeli 11.925.311	İzmir 8.210.028	Gaziantep 5.905.119	Denizli 2.864.480	Hatay 2.220.028	Kayseri 1.831.980

Konya İhracat Rakamları (1000\$)

Temmuz

Ocak-Temmuz



Değişim (%)

14,3


Değişim (%)

10,2

Türkiye İhracat Rakamları (1000\$)

Temmuz

Ocak-Temmuz



Değişim (%)

13.4

Değişim (%)

19.1

- Konya 2022 Temmuz ayı ihracatı 239 milyon 677 bin dolar olarak gerçekleşirken, 2021 yılının aynı ayına göre %14.3 artış gerçekleşti.
- Türkiye 2022 Temmuz ayı ihracatı 18 milyar 550 milyon dolar olarak gerçekleşirken, 2021 yılının aynı ayına göre % 13.4 artış gerçekleşti.
- Konya ihracatı 2022 Ocak-Temmuz döneminde geçtiğimiz yıla göre %10.2; Türkiye ihracatı ise %19.1 oranında artış göstermiştir.

SON 5 YILIN TÜRKİYE VE KONYA İHRACAT RAKAMLARI (1000 \$)

	2017	2018	2019	2020	2021
KONYA	1.564.646	1.803.150	2.013.869	2.185.137	2.997.558
TÜRKİYE	156.992.940	177.168.756	180.832.722	169.514.167	225.291.385

2022 TEMMUZ AYI SEKTÖREL İHRACAT İSTATİSTİKLERİ

Bir önceki yılın
aynı ayına göre değişim
(%)

32,3 ↑

MAKİNE VE AKSAMLARI
62 Milyon 831 Bin \$

Konya İhracatındaki
Pay

%26,2

25,3 ↑

OTOMOTİV ENDÜSTRİSİ
56 Milyon 143 Bin \$

%23,4

11,7 ↑

DEMİR VE DEMİR DIŞI
METALLER
19 Milyon 867 Bin \$

%8,3

9,9 ↓

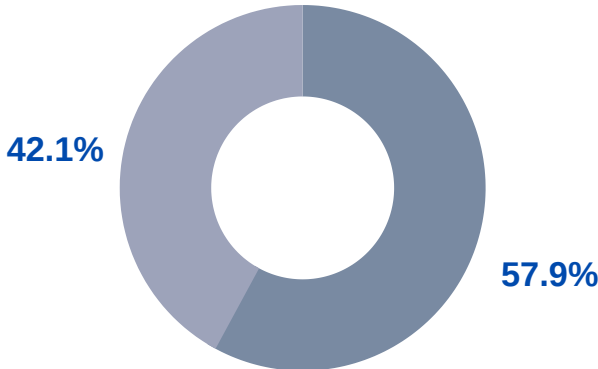
HUBUBAT, BAKLIYAT
YAĞLI TOHUMLAR VE MAM.
15 Milyon 772 Bin \$

%6,6

15,2 ↑

İKLİMLENDİRME
SANAYİ
15 Milyon 394 Bin \$

%6,4



Konya 2022 Temmuz ayında yapmış olduğu ihracatın %57.9'unu Makine ve aksamları, otomotiv endüstrisi ve demir ve demir dışı metaller sektörleri oluşturdu.

Konya 2022 Temmuz ayında yapmış olduğu ihracatın %26,2'sini makine ve aksamları, %23,4'ünü otomotiv endüstrisi ve %8.3'ünü demir ve demir dışı metaller sektörleri oluşturmaktadır.

2022 YILI OCAK-TEMMUZ SEKTÖREL İHRACAT İSTATİSTİKLERİ

Bir önceki yıla
göre değişim
(%)

24,9 ↑

MAKİNE VE AKSAMLARI
439 Milyon 662 Bin \$

Konya İhracatındaki
Pay

%23,8

21,6 ↑

OTOMOTİV ENDÜSTRİSİ
396 Milyon 834 Bin \$

%21,5

48,6 ↑

DEMİR VE DEMİR DIŞI
METALLER
170 Milyon 362 Bin \$

%9,2

7,2 ↓

HUBUBAT, BAKLIYAT
MAMULLERİ
152 Milyon 203 Bin \$

%8,2

20,1 ↑

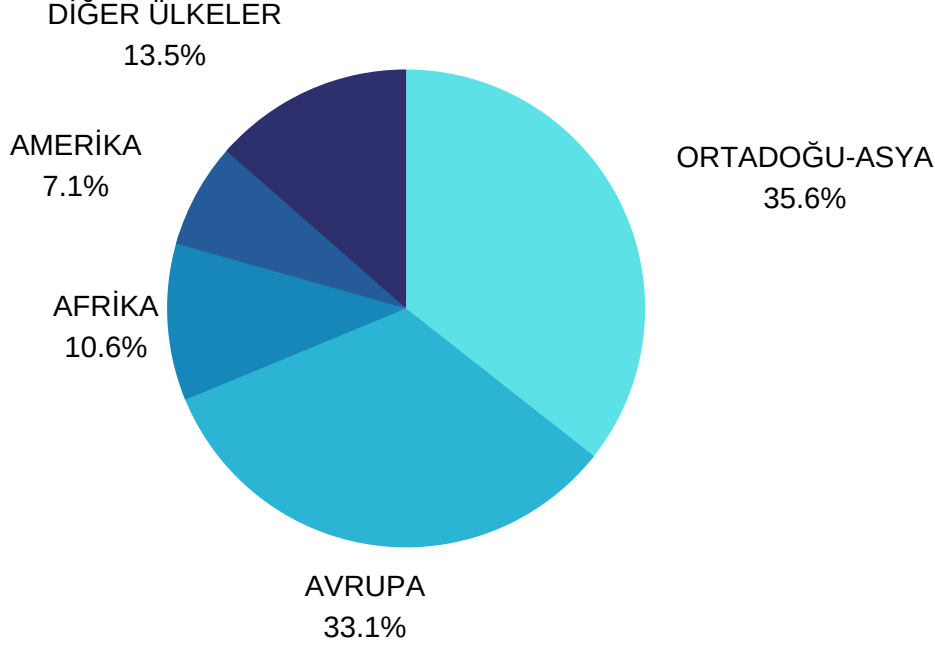
SU ÜRÜNLERİ VE
HAYVANSAL MAMULLER
117 Milyon 045 Bin \$

%6,3

Son 5 Yılda Sektörlerin İhracat Rakamları

SEKTÖRLER	2017	2018	2019	2020	2021
Makine ve aksamaları	364.075	414.898	460.311	508.934	640.881
Otomotiv Endüstrisi	329.368	330.501	383.722	421.246	596.069
Hububat Bakliyat vb.	211.413	251.859	275.222	269.491	289.159
Savunma ve Havacılı.	38.109	49.617	56.725	153.415	260.882
Demir ve Demir Dışı M.	116.907	156.276	180.079	133.237	259.405

2022 YILI OCAK-TEMMUZ KONYA İHRACATININ BÖLGELERE DAĞILIMI



ORTADOĞU-ASYA

IRAK
RUSYA
MISIR

AVRUPA

ALMANYA
İTALYA
POLONYA

AFRİKA

CEZAYİR
FAS
GÜNEY AFRİKA

AMERİKA

ABD
MEKSİKA
-

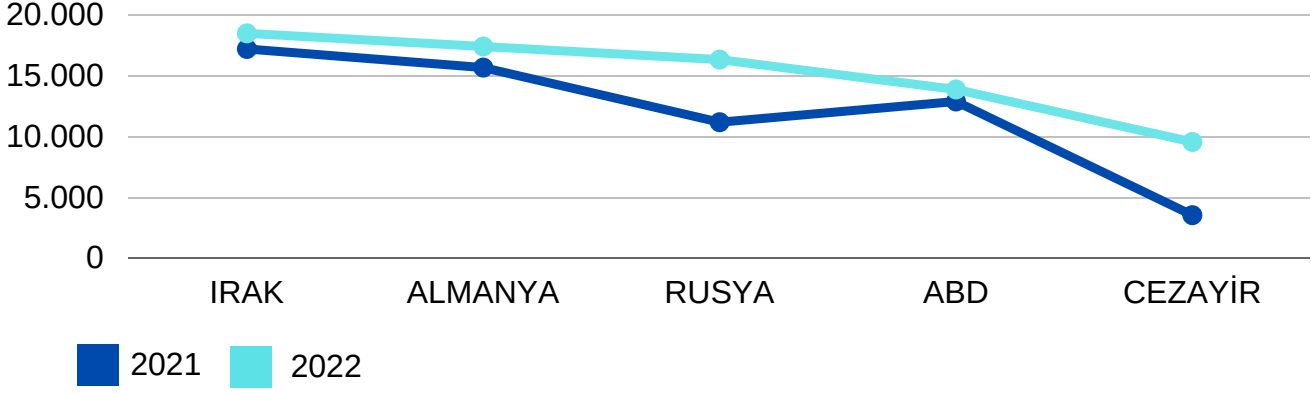
➔ 2022 yılı Ocak-Temmuz döneminde Ortadoğu-Asya ülkelerinin Konya ihracatındaki payı %35.6 olurken; Avrupa ülkeleri %33.1, Afrika ülkeleri %10.6 ve Amerika ülkeleri %7.1 olarak gerçekleşmiştir.

➔ 2022 yılı Ocak-Temmuz döneminde Konya ihracatında bölgelerin payında Avrupa'ya %27.08, Afrika'ya %22.58 ve Orta Doğu-Asya Bölgesine %12.31 artış gerçekleşirken; Amerika'ya yapılan ihracatta %42.09 oranında bir düşüş gerçekleşmiştir..

➔ Konya ihracatında bölgelerin paylarında en fazla artış %27.08 ile Avrupa ülkelerine yapılan ihracatta gerçekleşmiştir.

➔ 2022 yılı Ocak-Temmuz döneminde Konya ihracatında Ortadoğu-Asya bölgelerinin payı % 35.6 ile en büyük payı alırken, 2021 yılı aynı dönemine göre %13.25 oranında bir artış göstermiştir.

2022 TEMMUZ AYINDA EN FAZLA İHRACAT YAPILAN 5 ÜLKE (1000 \$)



IRAK

2022: 18.469
2021: 17.188
Değişim: **7.5%** ↑

ALMANYA

2022: 17.390
2021: 15.660
Değişim: **11.0%** ↑

RUSYA

2022: 16.316
2021: 11.181
Değişim: **45.9%** ↑

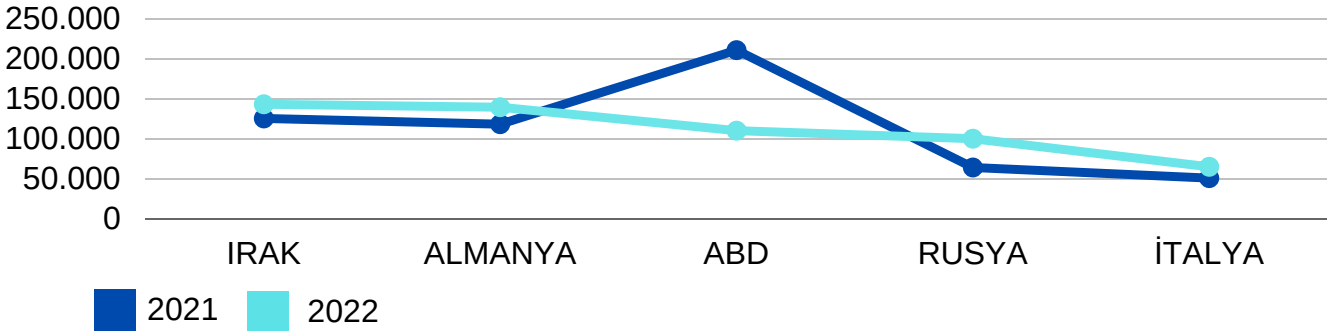
ABD

2022: 13.867
2021: 12.882
Değişim: **7.6%** ↑

CEZAYİR

2022: 9.562
2021: 3.558
Değişim: **168.7%** ↑

2022 YILI OCAK-TEMMUZ DÖNEMİ EN FAZLA İHRACAT YAPILAN 5 ÜLKE (1000 \$)



IRAK

2022: 143.396
2021: 125.599
Değişim: **14.2%** ↑

ALMANYA

2022: 139.689
2021: 118.386
Değişim: **18.0%** ↑

ABD

2022: 110.258
2021: 211.354
Değişim: **-47.8%** ↓

RUSYA

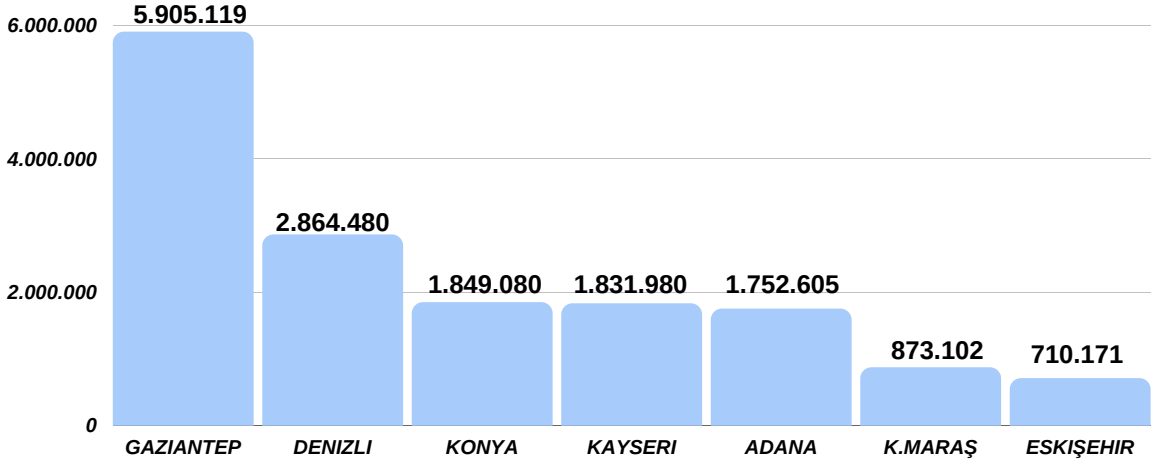
2022: 100.157
2021: 63.998
Değişim: **56.5%** ↑

İTALYA

2022: 64.874
2021: 50.671
Değişim: **28.0%** ↑

KONYA VE EMSAL İLLERİN İHRACAT RAKAMLARI (1000\$)

2022 YILI OCAK-HAZİRAN DÖNEMİ
İHRACAT RAKAMLARI



2022 yılı Ocak-Temmuz döneminde Türkiye ihracatında emsal illerin ihracat rakamlarına baktığımızda bir önceki yılın aynı dönemine göre Gaziantep %6.6, Denizli %16.2, Konya %10.2, Kayseri %17.7, Adana %35.5 , K. Maraş %17.6 ve Eskişehir %14.2 artış göstermiştir.

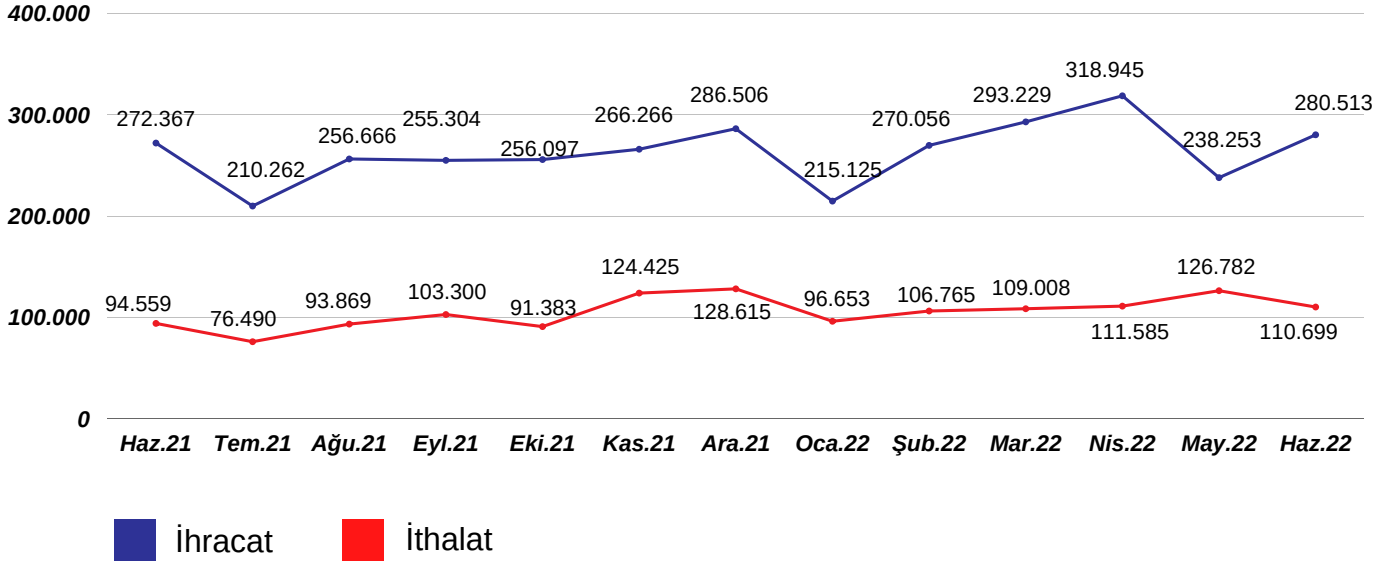


2022 yılı Ocak-Temmuz Türkiye ihracatında Gaziantep %4.53, Denizli % 2.20, Kayseri % 1.40, Adana %1.34, K.Maraş % 0.67, Eskişehir % 0.54 pay alırken; Konya % 1,42 pay ile 11. sırada yer almaktadır.

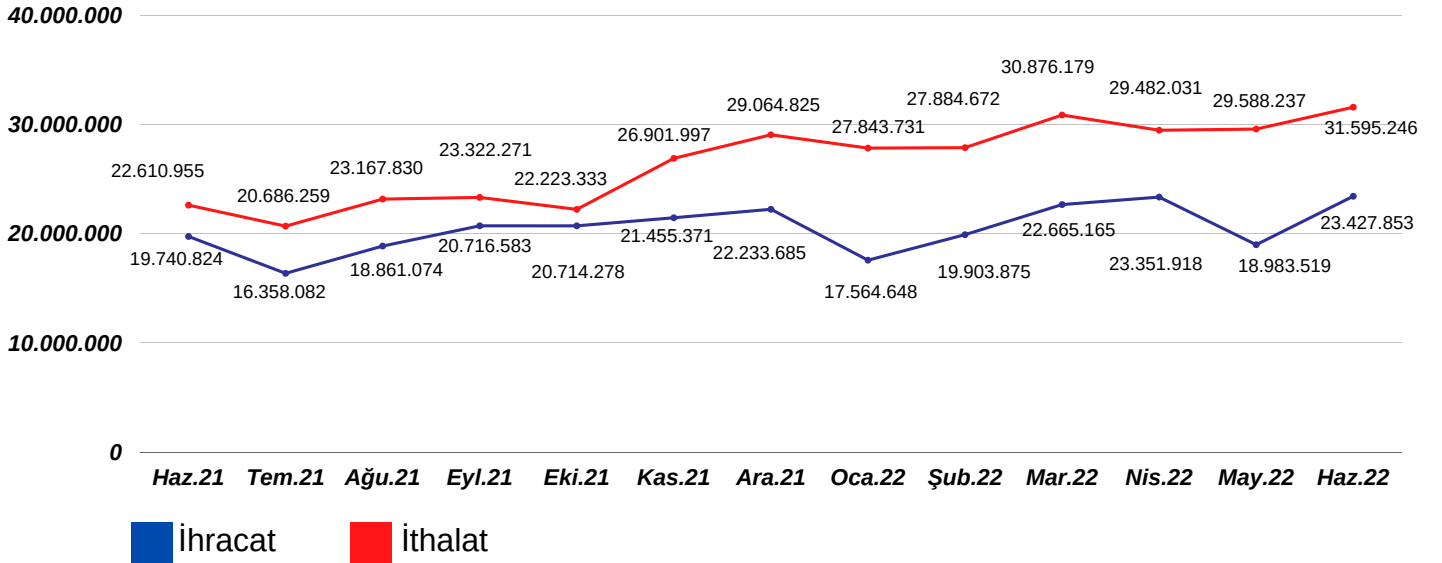


Konya ihracatı 2022 Ocak-Temmuz döneminde geçtiğimiz yılın aynı dönemine göre %10.2 oranında artarken, Türkiye ihracatındaki payı %1.42 olarak gerçekleşmiştir.

SON 12 AYLIK KONYA İHRACAT-İTHALATI (1000 \$)



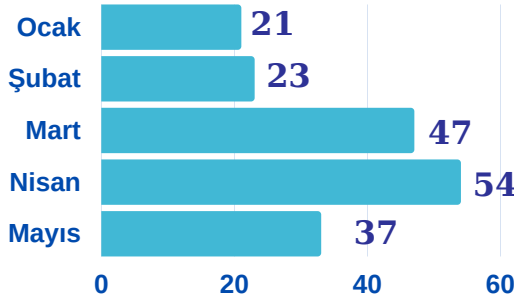
SON 12 AYLIK TÜRKİYE İHRACAT-İTHALATI (1000 \$)



KONYA KAPASİTE RAPORU İSTATİSTİKLERİ (%)

	YÜKSEK TEKNOLOJİ	ORTA-YÜKSEK TEKNOLOJİ	ORTA-DÜŞÜK TEKNOLOJİ	DÜŞÜK TEKNOLOJİ
KONYA	% 1,13	% 45,69	% 32,24	% 20,95
TÜRKİYE	% 2,38	% 24,30	% 30,57	% 42,75

*Konya Sanayi Odası ve Konya Ticaret Odası Kapasite Raporlarından derlenmiştir.

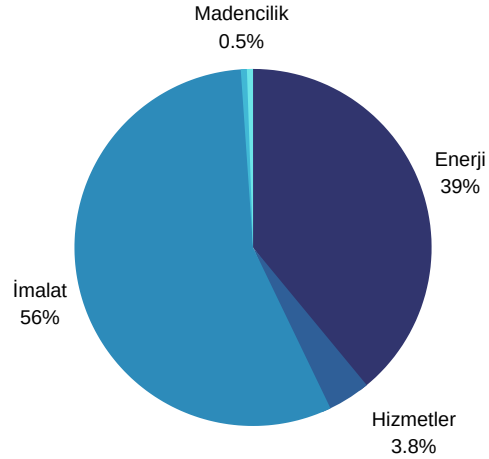
KONYA YATIRIM TEŞVİK İSTATİSTİKLERİ
OCAK-NİSAN DÖNEMİ

2022 yılı Ocak-Mayıs döneminde Konya'da 182 yatırım teşvik belgesi alındı.

2022 yılı Ocak-Mayıs döneminde Konya'da alınan Yatırım Teşvik Belgelerinde adet olarak da tutar olarak da İmalat Sanayi en yüksek payı almıştır.

2022 yılı Ocak-Mayıs dönemi Konya'da alınan Yatırım Teşvik Belgelerinin dağılımı imalat 102, enerji 71, hizmetler 7, maden 1 ve tarım 1 olarak gerçekleşti.

Konya'da Alınan Yatırım Teşvik Belgelerinin Sektörlere Dağılımı

2022 OCAK-MAYIS DÖNEMİ
KURULAN-KAPANAN ŞİRKET İSTATİSTİKLERİ

Yıl	Kurulan		Tasfiye		Kapanan	
	2021	2022	2021	2022	2021	2022
Şirket Sayısı	1235	1378	120	141	70	174
Koop. Sayısı	32	39	4	30	6	10
Ger. Kişi. Tic. İş. Sayısı	406	278	-	-	229	223

KONYA'DA FAALİYET GÖSTEREN AR-GE VE TASARIM MERKEZLERİ

1	Zade Vital İlaç Kimya Gıda Sanayi Ve Ticaret A.ş.	İlaç
2	Panagro Tarım Hayvancılık Gıda Sanayi Ve Ticaret A.ş.	Gıda Sanayi
3	Konya Şeker Sanayi Ve Ticaret A.ş.	Tarım
4	Mepsan Petrol Cih. San. Ve Tic. A.ş.	Makine ve Teçhizat İmalatı
5	Mpg Makine Prodüksiyon Grubu Makine İmalat Sanayi Ve Ticaret A.ş.	Makine ve Teçhizat İmalatı
6	Kuveyt Türk Katılım Bankası A. Ş. - Konya	Bankacılık ve Finans
7	Mvd Makina Sanayi A.ş.	Makine ve Teçhizat İmalatı
8	Kentpar Otomotiv Ve Makina San. Tic. Ltd. Şti.	Otomotiv Tasarımı ve Mühendislik
9	İmaş Makina San A.ş.	Makine ve Teçhizat İmalatı
10	Şekeroğlu Kimya Ve Plastik San. Tic. A.ş.	Ambalaj
11	Fimak Fırın Makinaları İmalatı Sanayi Ve Ticaret A.ş.	Makine ve Teçhizat İmalatı
12	Safa Tarım A. Ş.	Kimya
13	Elfatek Elektronik Makina Ve Otomasyonu Sanayi Ticaret Limited Şirketi	Elektronik
14	Mesa Makina Döküm Gıda Sanayi Ve Ticaret A.ş.	Otomotiv Yan Sanayi
15	Alışan Lojistik A.ş. (konya)	Ulaştırma ve Lojistik
16	Aketroniks Elektronik Bilişim Otomasyon Makina İç ve Dış Ticaret Ltd. Şti.	Elektronik
17	Endüstriyel Elektrik Elektronik San. Ve Tic. A.Ş.	Elektronik
18	Tosunoğulları Mobilya Sanayi Ve Ticaret A.Ş.	Mobilya
19	Yenar Döküm Sanayi Ve Ticaret A.ş.	Makine ve Teçhizat İmalatı
20	Ayd Otomotiv Endüstri San. Ve Tic. A. Ş.	Otomotiv Yan Sanayi
21	Yıldız Pul Otomotiv Motor Parçaları Sanayi A.ş.	Otomotiv Yan Sanayi
22	Sempa Elektrik Motor Satışı Pompa İmalatı Demir Tic. İth. ve İhracat San.Ltd.Şti	Makine ve Teçhizat İmalatı
23	Aselsan Konya Silah Sistemleri Anonim Şirketi	Savunma Sanayi
24	Önallar Tarım Aletleri Gıda Nakliye Ticaret Ve Sanayi Limited Şirketi	Makine ve Teçhizat İmalatı

*Veriler T.C. Sanayi ve Teknoloji Bakanlığı İstatistik Portalından alınmıştır.



Konya'da 23 Ar-Ge Merkezi ve 1 Tasarım merkezi faaliyetlerini sürdürmektedir.



Konya 23 Ar-ge Merkezi sayısı ile Türkiye'de en fazla Ar-ge Merkezine sahip 9. il konumundadır.