



OCAK 2026



KONYA  
SANAYİ ODASI  
KONYA CHAMBER OF INDUSTRY

# KONYA EKONOMİ RAPORU

**InnoPark**  
KONYA TEKNOLOJİ GELİŞTİRME BÖLGESİ YÖNETİCİ A.Ş.

**ahitürk**  
Mesleki Yeterlilik Belgelendirme Merkezi

**ENERJİ VERİMLİLİĞİ  
ETÜT MERKEZİ**

**ARGE**  
ANADOLU AR-GE VE TASARIM MERKEZLERİ  
ORTAK İLETİŞİM VE İŞBİRLİĞİ AĞI TÜRK

**BUSAT**  
BİTİMSEL GÜVENLİK, SAĞLIK VE TEKNOLOJİ KÜMELENMESİ

**enterprise  
europe  
network**

Avrupa İş Desteği Yanınızda

# YÖNETİCİ ÖZETİ

Tüketici Fiyat Endeksi  
Yıllık (%)  
2025 / Ocak

**30,65 %**

Sanayi Üretim Endeksi  
Yıllık (%)  
2025 / Kasım

**2,4 %**

GSYH Büyüme Hızı  
Yıllık (%)  
2025 / 3. Çeyrek

**3,7 %**

İşsizlik Oranı  
(%)  
2025 / Aralık

**7,7 %**

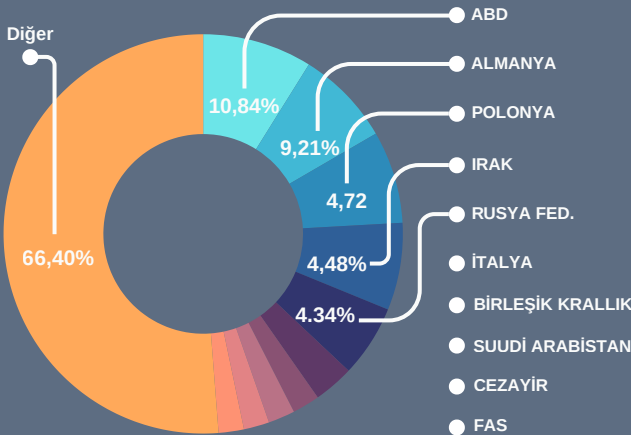
## TÜRKİYE DIŞ TİCARET VERİLERİ

	İHRACAT	DEĞİŞİM	İTHALAT	DEĞİŞİM
Ocak 2025	<b>21 Milyar 161 Milyon \$</b>	<b>% -3,9</b> Azalış	<b>28 Milyar 671 Milyon \$</b>	<b>% 0,03</b> Artış
Ocak 2026	<b>20 Milyar 328 Milyon \$</b>		<b>28 Milyar 681 Milyon \$</b>	

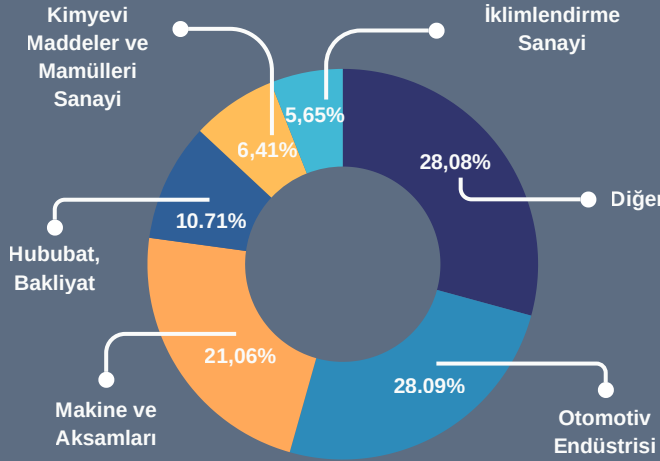
## KONYA DIŞ TİCARET VERİLERİ

	İHRACAT	DEĞİŞİM	Ocak - Aralık 2025 Dönemi		
Ocak			İHRACATÇI FİRMA SAYISI	İHRACAT YAPILAN ÜLKE	KG BAŞINA DÜŞEN İHRACAT MİKTARI (\$). (OCAK)
2025	<b>275 Milyon 841 Bin \$</b>	<b>% -10,3</b> Azalış	<b>3.476</b>	<b>184</b>   <b>16</b> Serbest Bölge	<b>2,37</b>
2026	<b>247 Milyon 502 Bin \$</b>				
Ocak - Aralık			TÜRKİYE'DE EN FAZLA İHRACAT YAPAN (OCAK)	İLLER BAZINDA İHRACAT PAYI (%) (OCAK)	KONYA'NIN 2024 YILI GSYH PAYI (%)
2024	<b>3 Milyar 547 Milyon \$</b>	<b>% -1,4</b> Azalış	<b>12. İL</b>	<b>1,41</b>	<b>2,1</b>
2025	<b>3 Milyar 497 Milyon \$</b>				

2025 Yılı Konya İhracatında En Fazla Pay Alan 10 Ülke (Ocak)



2025 Yılı Konya İhracatında En Fazla Pay Alan 5 Sektör (Ocak)



**12**

ORGANİZE  
SANAYİ BÖLGESİ

**81.380**  
İSTİHDAM

**128**

SANAYİ  
SİTESİ

**126.996**  
İSTİHDAM

ARGE / TASARIM MERKEZİ

**25 / 1**



**KONYA SANAYİ ODASI**  
KONYA CHAMBER OF INDUSTRY

İÇERİK

- Türkiye Dış Ticaret Verileri
- Konya İhracat Verileri
- Teknoloji Grupları Dağılımı
- OSB ve Firma/Sektör Verileri
- ARGE ve Tasarım Merkezleri
- İştiraklerimizle İlgili Veriler

Sayfa No

1 / 5  
2 / 3 / 4  
6  
7  
8  
9



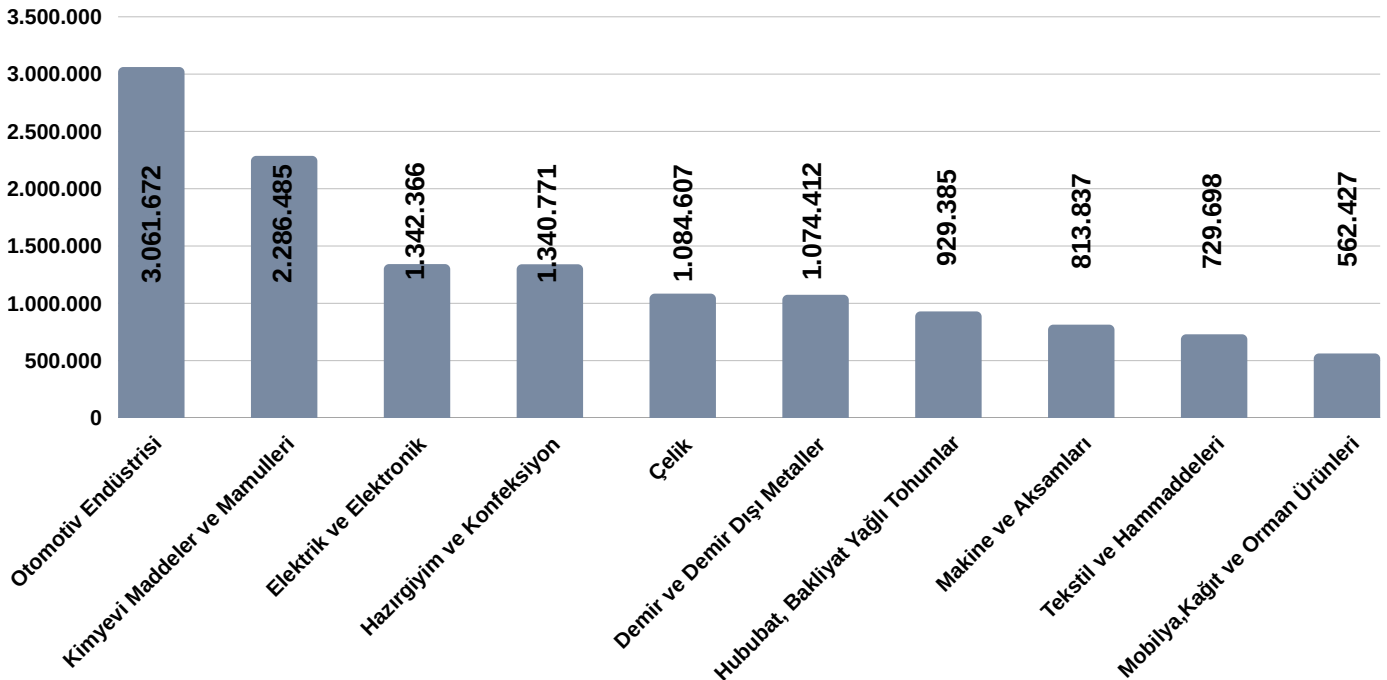
## İHRACAT RAKAMLAR OCAK - 2026

2026	20 Milyar 328 Milyon \$	↓ %	3,9
2025	21 Milyar 161 Milyon \$		

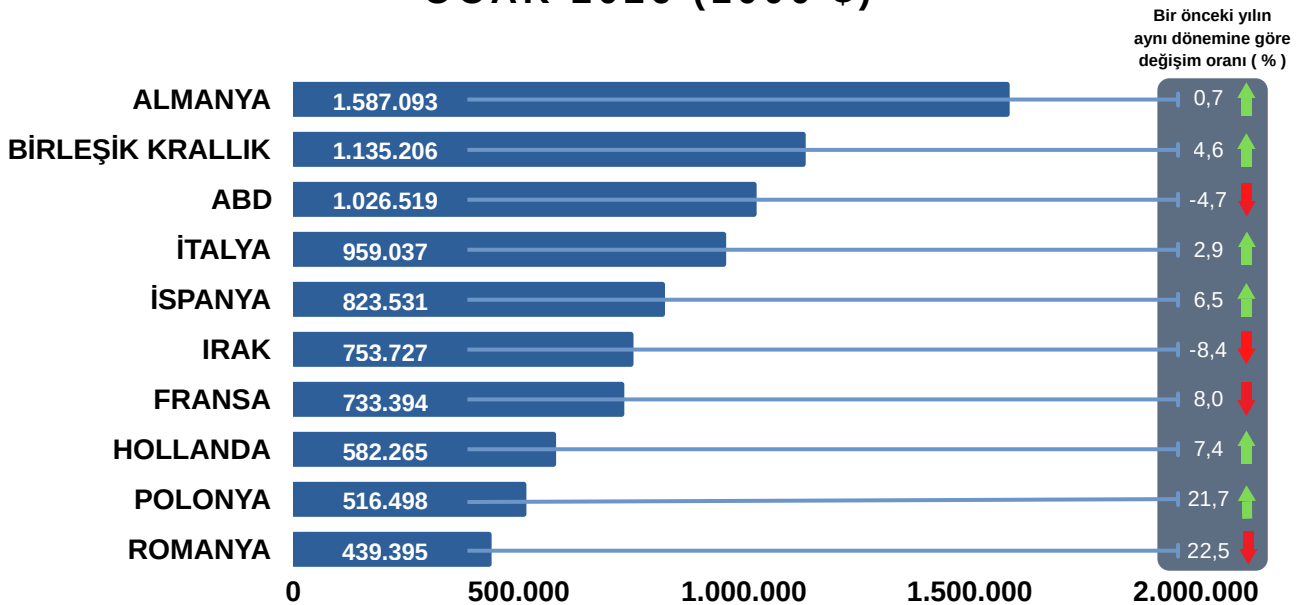
## İHRACAT RAKAMLARI OCAK-ARALIK 2025

2025	273 Milyar 434 Milyon \$	↑ %	4,5
2024	261 Milyar 778 Milyon \$		

## EN FAZLA İHRACAT YAPILAN 10 SEKTÖR OCAK 2026



## TÜRKİYE'DE EN FAZLA İHRACAT YAPILAN 10 ÜLKE OCAK 2026 (1000 \$)





## İHRACAT RAKAMLARI OCAK- 2026

2026 247 Milyon 376 Bin \$

2025 275 Milyon 841 Bin \$

↓  
%  
**10,3**

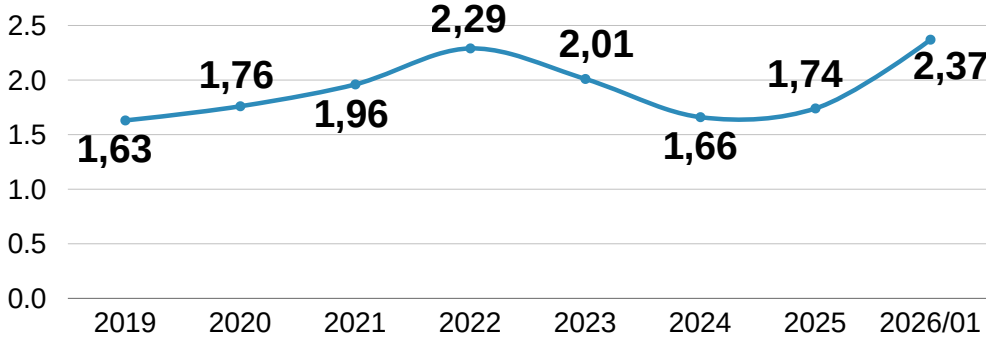
## İHRACAT RAKAMLARI OCAK-ARALIK 2025

2025 3 Milyar 497 Milyon \$

2024 3 Milyar 547 Milyon \$

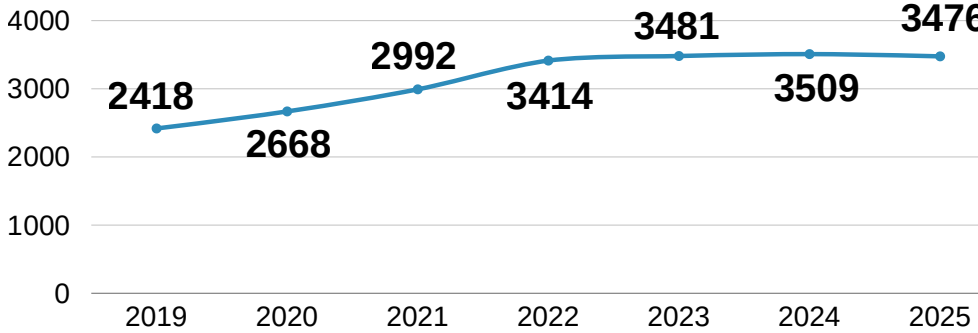
↓  
%  
**-1,4**

## KİLOGRAM BAŞINA DÜŞEN İHRACAT MİKTARININ YILLARA GÖRE DEĞİŞİMİ (\$)




2019-2026/01  
Değişim Oranı  
↑ **%45,4**

## İHRACATÇI FİRMA SAYISININ YILLARA GÖRE DEĞİŞİMİ



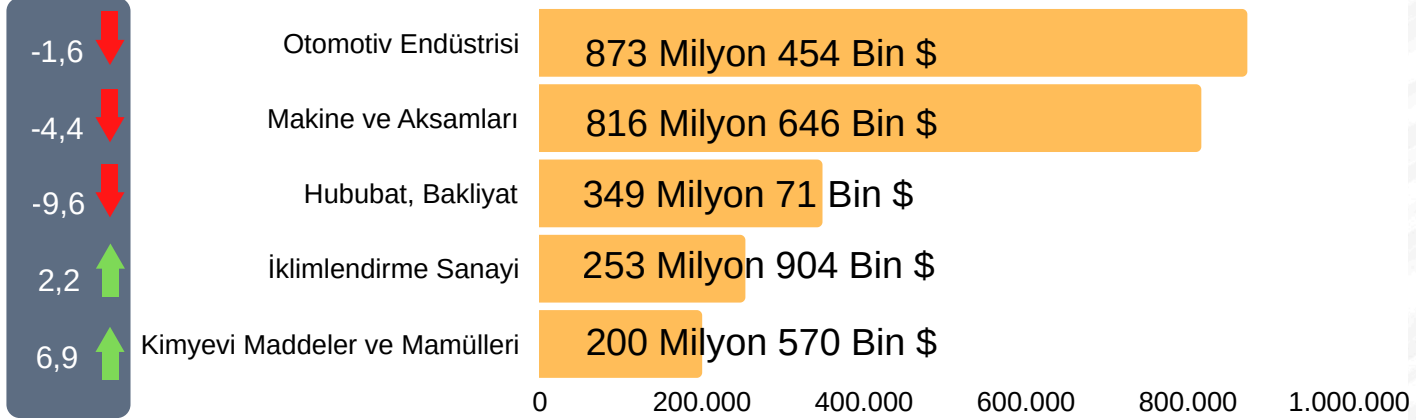
2019-2026/01  
Değişim Oranı  
↑ **%43,7**

## TÜRKİYE İHRACATININ İLLERE GÖRE DAĞILIMI OCAK 2026 (1000 \$)



Bir önceki yılın  
aynı dönemine göre  
değişim (%)

## İHRACATIN SEKTÖRLERE GÖRE DAĞILIMI OCAK - ARALIK 2025



Bir önceki yılın  
aynı ayına göre  
değişim (%)

## İHRACATIN SEKTÖRLERE GÖRE DAĞILIMI OCAK 2026



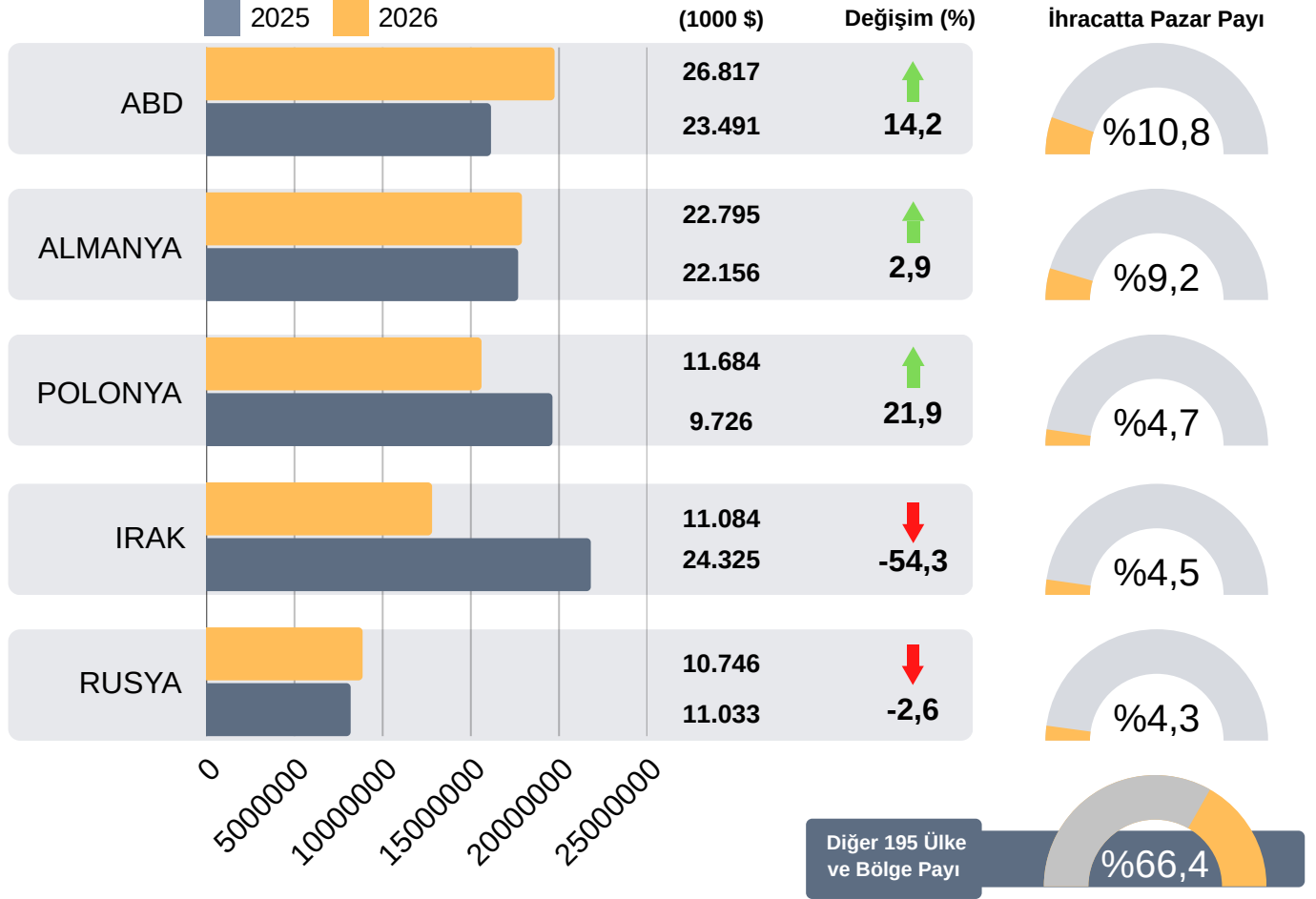
## BAZI SEKTÖRLERİN KİLOGRAM BAŞINA İHRACAT DEĞERLERİ OCAK 2026

SEKTÖRLER	\$ / kg	SEKTÖRLER	\$ / kg
Savunma ve Havacılık	44,51	Taşıt Araçları ve Yan Sanayi	4,28
Deri ve Deri Mamulleri	28,67	Demir ve Demir Dışı Metaller	3,31
Elektrik - Elektronik	9,65	Ağaç ve Orman Ürünleri	2,47
Hazır Giyim ve Konfeksiyon	9,51	Kimyevi Maddeler ve Mamulleri	2,00
Makine ve Aksamları	5,37	Çelik	1,98
İklimlendirme Sanayi	5,21	Hububat, Bakliyat, Yağlı Tohumlar	1,59

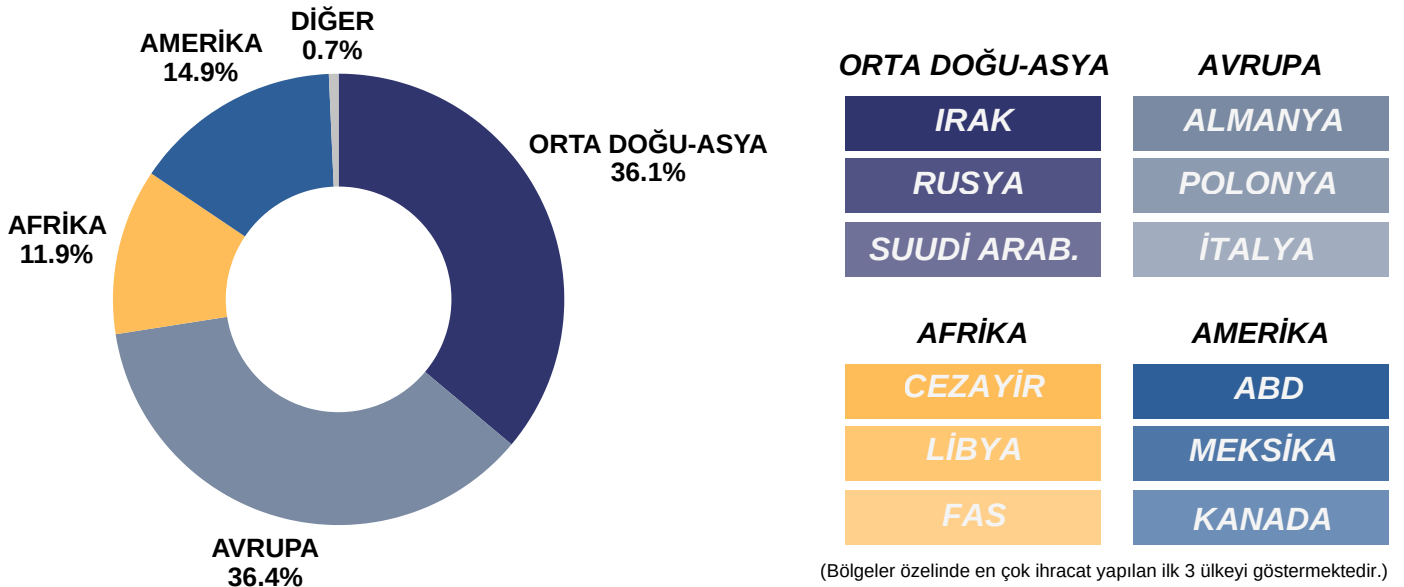
(OAİB)

TÜM SEKTÖRLERİN  
ORTALAMASI (\$ / kg) : 2,37

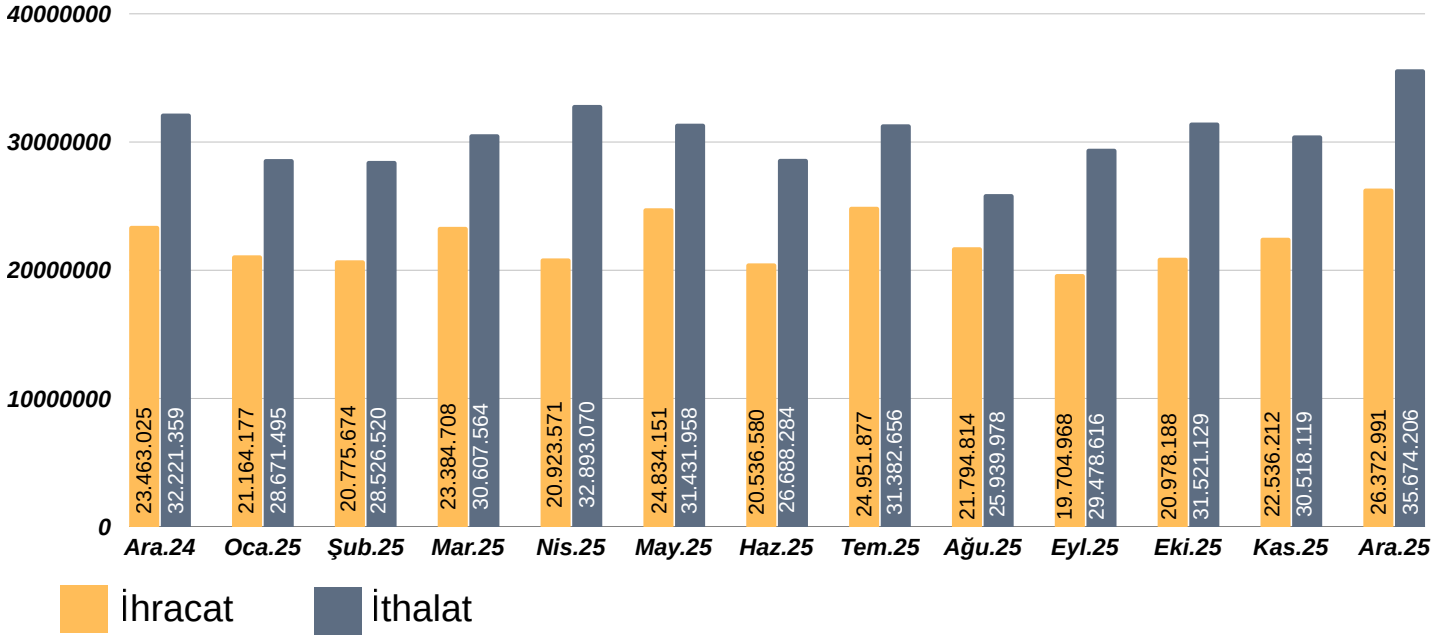
## EN FAZLA İHRACAT YAPILAN 5 ÜLKE OCAK 2026



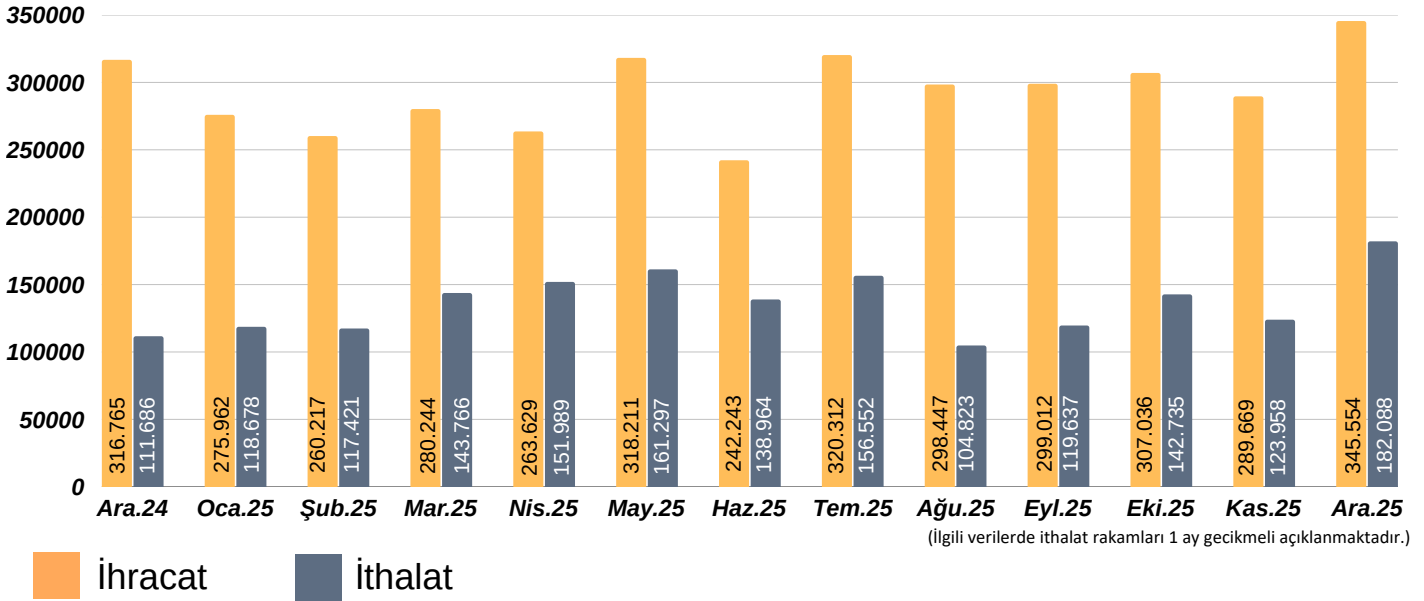
## KONYA İHRACATININ BÖLGELERE GÖRE DAĞILIMI OCAK-ARALIK 2025



## SON 12 AYLIK TÜRKİYE İHRACAT-İTHALATI (1000 \$)



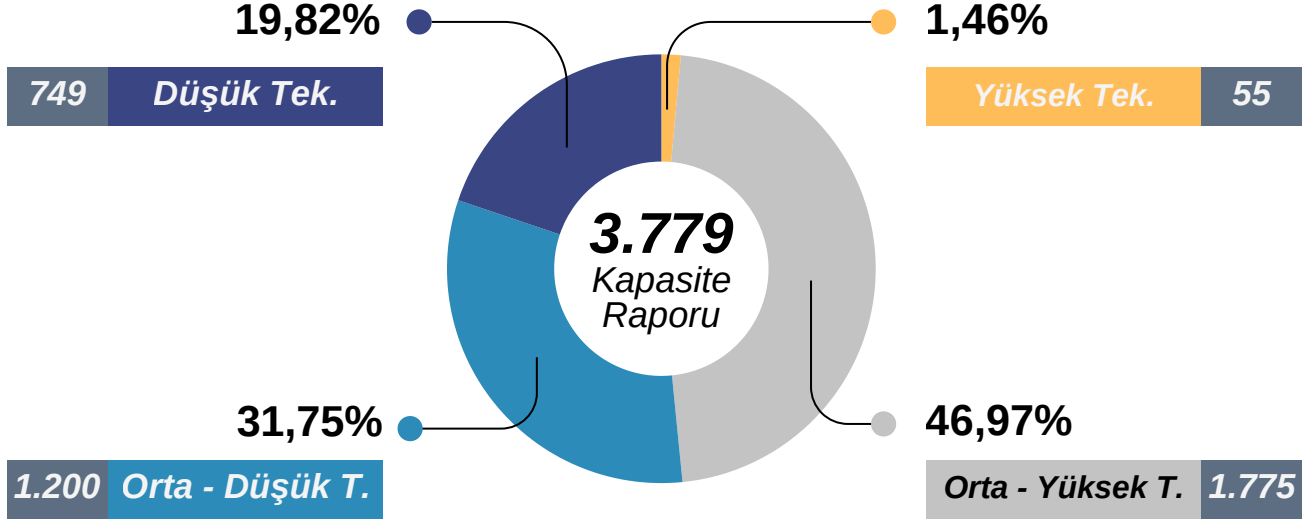
## SON 12 AYLIK KONYA İHRACAT-İTHALATI (1000 \$)



## İHRACATIN İTHALATI KARŞILAMA ORANI

KONYA	İhracat (1000 \$)	İthalat (1000 \$)	İhracatın İthalatı Karşılama Oranı
Aralık (2025)	345.554	182.088	<b>189,7 %</b>
Ocak-Aralık (2025)	3.497.482	1.661.078	<b>210,5%</b>

## TEKNOLOJİ GRUPLARINA GÖRE KAPASİTE RAPORU DAĞILIMLARI



## SANAYİ SİCİLİNE KAYITLI FİRMALARIN SEKTÖREL DAĞILIMI

BÖLÜM KODU	SEKTÖR ADI	FİRMA SAYISI
25	Fabrikasyon metal ürünleri imalatı	2.035
28	Başka yerde sınıflandırılmamış makine ve ekipman	1.894
10	Gıda ürünlerinin imalatı	945
22	Kauçuk ve plastik ürünlerin imalatı	757
31	Mobilya imalatı	619
29	Motorlu kara taşıtı, treyler, ve yarı treyler imalatı	577
24	Ana metal sanayi	482
16	Ağaç ve ağaç ürünleri ve mantar ürünleri imalatı	398
15	Deri ve ilgili ürünlerin imalatı	371
35	Elektrik, gaz, buhar ve havalandırma sistemi	350
	Diğer	1.780
<b>TOPLAM</b>		<b>10.208</b>



## KURULAN-KAPANAN ŞİRKET İSTATİSTİKLERİ OCAK-ARALIK

	Kurulan		Tasfiye		Kapanan	
	2024	2025	2024	2025	2024	2025
Şirket	2.778	2.685	540	566	557	578
Koop.	131	91	49	70	61	54
Gerçek Kişi Tic. İşl.	447	505	-	-	347	286

(TOBB)

## ORGANİZE SANAYİ BÖLGELERİ

S.N	ORGANİZE SANAYİ BÖLGELERİ	Kuruluş Tarihi	Tüzel Kişilik Tarihi	Alan (Hektar)	Tahsisli Parsel Sayısı	Üretim Parsel	Çalışan Sayısı
1	Konya OSB (KOS)	1976	8.01.2001	3.084,00	1.046	776	65.000
2	Konya 1.OSB	1968	20.04.2001	132,29	164	157	8.000
3	Akşehir OSB	1996	1.01.2001	315,30	77	53	2.250
4	Beyşehir OSB	2001	1.01.2001	180,00	52	39	1.650
5	Çumra OSB	1995	1.01.2001	980,00	246	47	1.600
6	Ereğli OSB	1996	1.01.2001	383,82	117	98	2.250
7	Seydişehir OSB	2000	1.01.2001	150,00	39	15	375
8	Karapınar OSB	2005	14.12.2005	208,00	109	51	255
9	Kulu OSB	1998	01.01.2001	400,00	32	-	-
10	Ilgın OSB	2019	20.12.2019	156,00	-	-	-
11	Sarayönü OSB	2021	27.12.2021	207,30	-	-	-
12	Akşehir Gıda İhtisas OSB	2023	08.08.2023	37,80	-	-	-
TOPLAM				6.234,51	1.882	1.236	81.380

(San. ve Tek. İl Müd.)

## KONYA'DA BULUNAN AR-GE VE TASARIM MERKEZLERİ

S.N.	AR-GE / TASARIM	AR-GE / TASARIM MERKEZİNİN ADI	SEKTÖR	BELGE TARİHİ
1	AR-GE	Akdaş Silah Anonim Şirketi	İmalat Sanayi	16.08.2023
2	AR-GE	Akko Makina Sanayi ve Ticaret Anonim Şirketi	Makine ve Teçhizat İmalatı	17.10.2024
3	AR-GE	Akın Yazılım Bilgisayar İthalat İhracat Sanayi ve Ticaret Limited Şirketi	Makine ve Teçhizat İmalatı	24.07.2025
4	AR-GE	Aselsan Konya Silah Sistemleri Anonim Şirketi	Savunma Sanayi	12.10.2021
5	AR-GE	Ayd Otomotiv Endüstri San. ve Tic. A.Ş.	Otomotiv Yan Sanayi	16.09.2019
6	AR-GE	Elfatek Elektronik Makina Ve Otomasyonu Sanayi Ticaret Limited Şirketi	Elektronik	27.10.2017
7	AR-GE	Endüstriyel Elektrik Elektronik San. ve Tic. A.Ş.	Elektronik	24.05.2018
8	AR-GE	Fimak Fırın Makinaları İmalatı Sanayi ve Ticaret A.Ş.	Makine ve Teçhizat İmalatı	14.07.2017
9	AR-GE	İmaş Makina San A.Ş.	Makine ve Teçhizat İmalatı	21.06.2017
10	AR-GE	Kentpar Otomotiv Yedek Parça A.Ş.	Otomotiv Tasarımı ve Mühendislik	29.05.2017
11	AR-GE	Konya Şeker Sanayi Ve Ticaret A.Ş.	Gıda Sanayi	30.06.2016
12	AR-GE	Memak Plastik Gıda Makina Sanayi Ticaret Anonim Şirketi	Makine ve Teçhizat İmalatı	28.05.2025
13	AR-GE	Mepsan Petrol Cih. San. ve Tic. A.Ş.	Makine ve Teçhizat İmalatı	18.01.2017
14	AR-GE	Mesa Makina Döküm Gıda Sanayi Ve Ticaret A.Ş.	Otomotiv Yan Sanayi	18.01.2018
15	AR-GE	Mosaş Akıllı Ulaşım Teknolojileri Anonim Şirketi	Elektronik	11.09.2023
16	AR-GE	Mpg Makine Prodüksiyon Grubu Makine İmalat Sanayi ve Ticaret A.Ş.	Makine ve Teçhizat İmalatı	1.03.2017
17	AR-GE	Mvd Makina Sanayi A.Ş.	Makine ve Teçhizat İmalatı	22.05.2017
18	AR-GE	Safa Tarım A.Ş.	Kimya	21.09.2017
19	AR-GE	Sempa Pompa Makina A.Ş.	Makine ve Teçhizat İmalatı	20.01.2020
20	AR-GE	Şekeroğlu Kimya ve Plastik San. ve Tic. A.Ş.	Ambalaj	22.06.2017
21	AR-GE	Tosunoğulları Mobilya Sanayi ve Ticaret A.Ş.	Mobilya	16.10.2018
22	AR-GE	Vaden Otomotiv Sanayi ve Ticaret A.Ş.	Otomotiv Yan Sanayi	17.12.2019
23	AR-GE	Yenar Döküm Sanayi ve Ticaret A.Ş.	Makine ve Teçhizat İmalatı	30.05.2019
24	AR-GE	Çağlayan Soğutma Anonim Şirketi	İklimlendirme	6.10.2025
25	AR-GE	Yumak Otomotiv Mamülleri San. Ve Tic. Ltd. Şti.	Otomotiv Yan Sanayi	24.10.2025
26	TASARIM	Önallar Tarım Makineleri Anonim Şirketi	Makine ve Teçhizat İmalatı	30.10.2018

## InnoPark

KONYA TEKNOLOJİ GELİŞTİRME BÖLGESİ YÖNETİCİ A.Ş.

- Innopark 74 firma ile %76,58 doluluk oranındadır. Bu firmaların toplam cirosu 2 Milyar 315 Milyon TL'ye, ihracatları ise 2 Milyon 831 Bin Dolar'a ulaşmıştır.
- 35'i uluslararası olmak üzere 126 adet patent başvurusunda bulunulmuştur.
- İş yeri sayısı 109'a, devam eden proje sayısı 135'e, tamamlanan proje sayısı ise 403'e yükselmiştir.




### ENERJİ VERİMLİLİĞİ ETÜT MERKEZİ

Konya Sanayi Odası Enerji Verimliliği Etüt Merkezi, 148 firma ve kurumda 194 lokasyonda ölçüm yapmıştır. Tasarruf edilebilecek miktar ve rakamlar ise aşağıda mevcuttur.

Tasarruf Edilen Enerji (TEP / YIL)	9.694 TEP
CO2 Azaltma Miktarı (TonCO2 / YIL)	57.258 TonCO2
Tasarruf Potansiyeli (TL / YIL)	250.742.617 TL



**KONYA SANAYİ ODASI**  
KONYA CHAMBER OF INDUSTRY



Anket Linki için tıklayınız.

Görüş ve önerilerinizi iletmek için Kare Kodu ya da Anket Linkini kullanabilirsiniz.



Avrupa İş Desteği Yanınızda