



HAZİRAN 2026



KONYA
SANAYİ ODASI
KONYA CHAMBER OF INDUSTRY

KONYA EKONOMİ RAPORU

InnoPark
KONYA TEKNOLOJİ GELİŞTİRME BÖLGESİ YÖNETİCİ A.Ş.

ahitürk
Mesleki Yeterlilik Belgelendirme Merkezi

**ENERJİ VERİMLİLİĞİ
ETÜT MERKEZİ**

ARGE
ANADOLU AR-GE VE TASARIM MERKEZLERİ
ORTAK İLETİŞİM VE İŞBİRLİĞİ AĞI TÜRK

BUSAT
BİTİMSEL GÜVENLİK, SAĞLIK VE TEKNOLOJİ KÜMELENMESİ

**enterprise
europe
network**

Avrupa İş Desteği Yanınızda

YÖNETİCİ ÖZETİ

Tüketici Fiyat Endeksi
Yıllık (%)
2026 / Haziran

32,11 %

Sanayi Üretim Endeksi
Yıllık (%)
2026 / Nisan (4 ay)

6,0 %

GSYH Büyüme Hızı
Yıllık (%)
2026 / 1. Çeyrek

2,5 %

İşsizlik Oranı
(%)
2026 / Mayıs (5 ay)

8,2 %

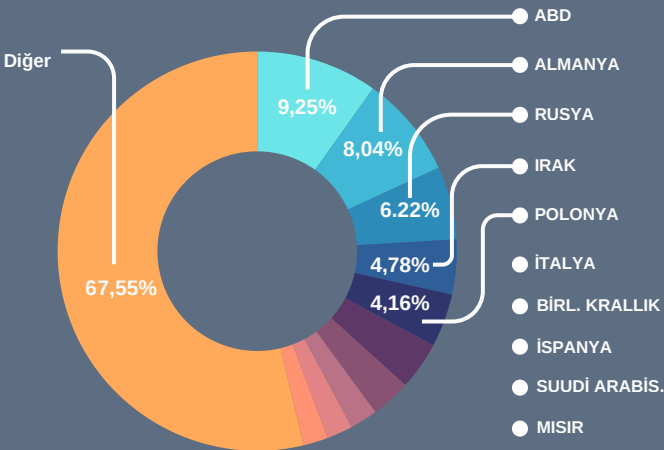
TÜRKİYE DIŞ TİCARET VERİLERİ

	İHRACAT	DEĞİŞİM	İTHALAT	DEĞİŞİM
Haziran 2025	20 Milyar 468 Milyon \$	% 21,9 Artış	Haziran 2025	28 Milyar 686 Milyon \$
Haziran 2026	24 Milyar 940 Milyon \$		Haziran 2026	35 Milyar 319 Milyon \$

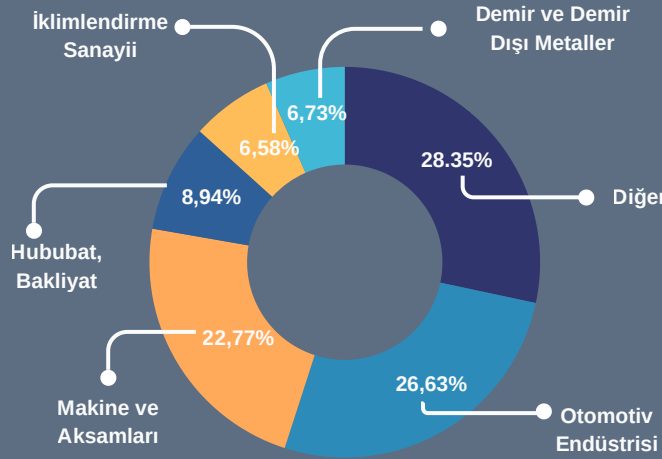
KONYA DIŞ TİCARET VERİLERİ

İHRACAT	DEĞİŞİM	Ocak - Haziran 2026 Dönemi		
Haziran		İHRACATÇI FİRMA SAYISI	İHRACAT YAPILAN ÜLKE	KG BAŞINA DÜŞEN İHRACAT MİKTARI (\$)
2025	% 25,47 Artış	2851	173	12 Serbest Bölge
2026				
Ocak - Haziran		TÜRKİYE'DE EN FAZLA İHRACAT YAPAN	İLLER BAZINDA İHRACAT PAYI (%)	KONYA'NIN 2024 YILI GSYH PAYI (%)
2025	% 3,37 Artış	12. İL	1,42	2,1
2026				
2026	1 Milyar 691 Milyon \$			

2026 Yılı Konya İhracatında
En Fazla Pay Alan 10 Ülke
(Ocak - Haziran)



2026 Yılı Konya İhracatında
En Fazla Pay Alan 5 Sektör
(Ocak - Haziran)



12

ORGANİZE
SANAYİ BÖLGESİ

81.380
İSTİHDAM

128

SANAYİ
SİTESİ

126.996
İSTİHDAM

ARGE / TASARIM MERKEZİ

26 / 2

İÇERİK

Sayfa No

• Dış Ticaret Verileri	1 / 5
• Konya İhracat Verileri	2 / 3 / 4
• Teknoloji Grupları Dağılımı	6
• OSB ve Firma/Sektör Verileri	7
• ARGE ve Tasarım Merkezleri	8
• İşbirliklerimizle İlgili Veriler	9



KONYA SANAYİ ODASI
KONYA CHAMBER OF INDUSTRY



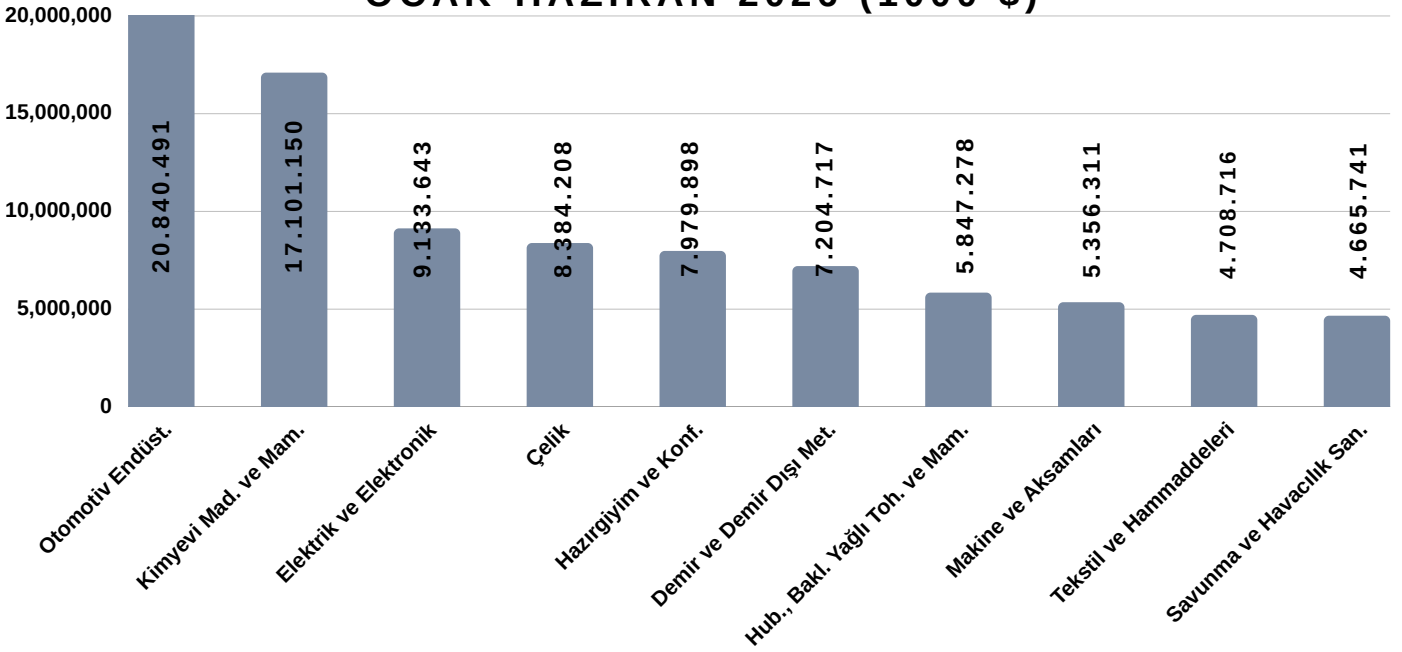
İHRACAT RAKAMLAR HAZİRAN

2026	24 Milyar 940 Milyon \$	↑ %
2025	20 Milyar 468 Milyon \$	21,9

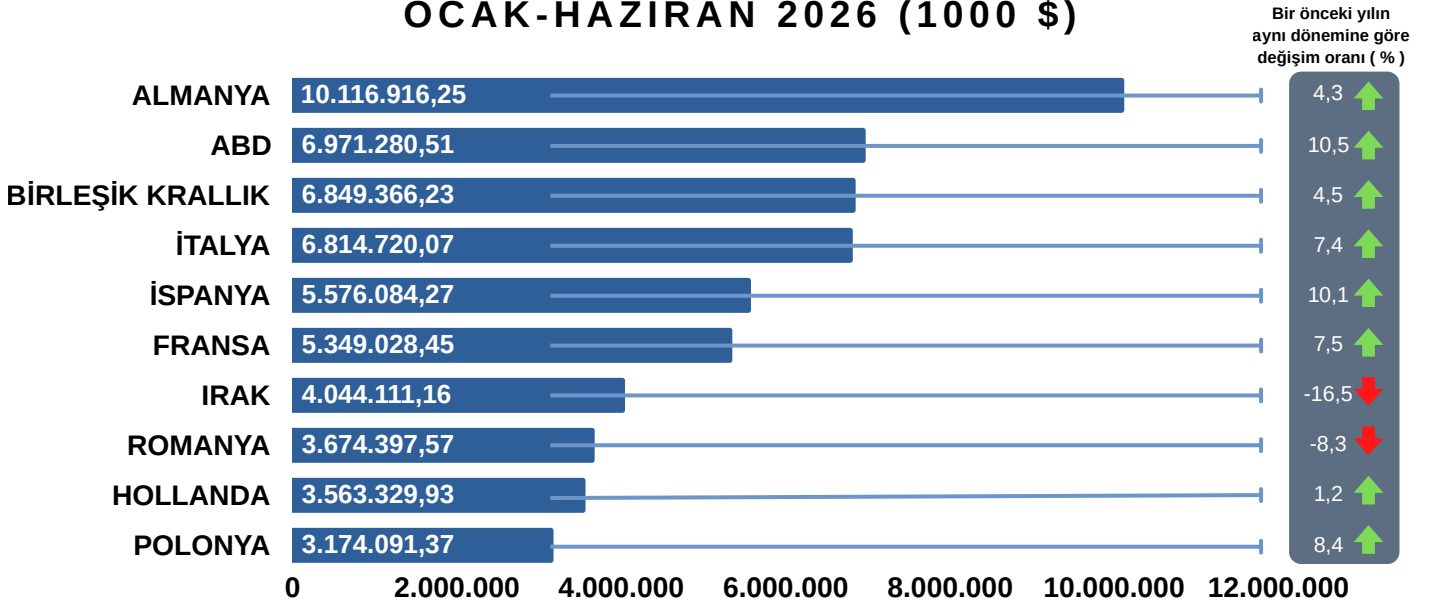
İHRACAT RAKAMLARI OCAK-HAZİRAN

2026	136 Milyar 059 Milyon \$	↑ %
2025	131 Milyar 356 Milyon \$	3,6

EN FAZLA İHRACAT YAPILAN 10 SEKTÖR OCAK-HAZİRAN 2026 (1000 \$)

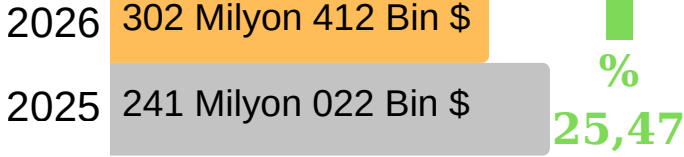


TÜRKİYE'DE EN FAZLA İHRACAT YAPILAN 10 ÜLKE OCAK-HAZİRAN 2026 (1000 \$)





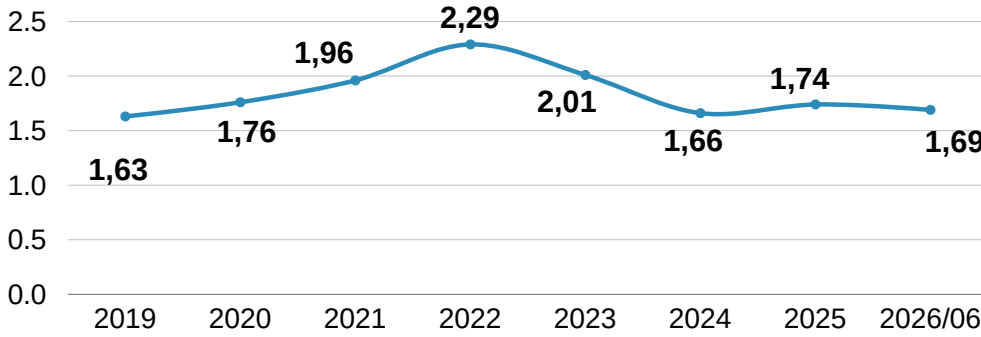
İHRACAT RAKAMLARI 2026 HAZİRAN



İHRACAT RAKAMLARI 2026 OCAK-HAZİRAN



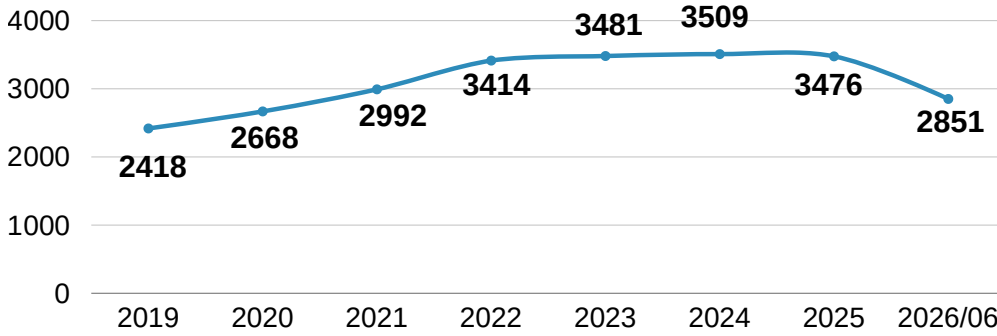
KİLOGRAM BAŞINA DÜŞEN İHRACAT MİKTARININ YILLARA GÖRE DEĞİŞİMİ (\$)



2019-2026/06
Değişim Oranı

↑
%3,47

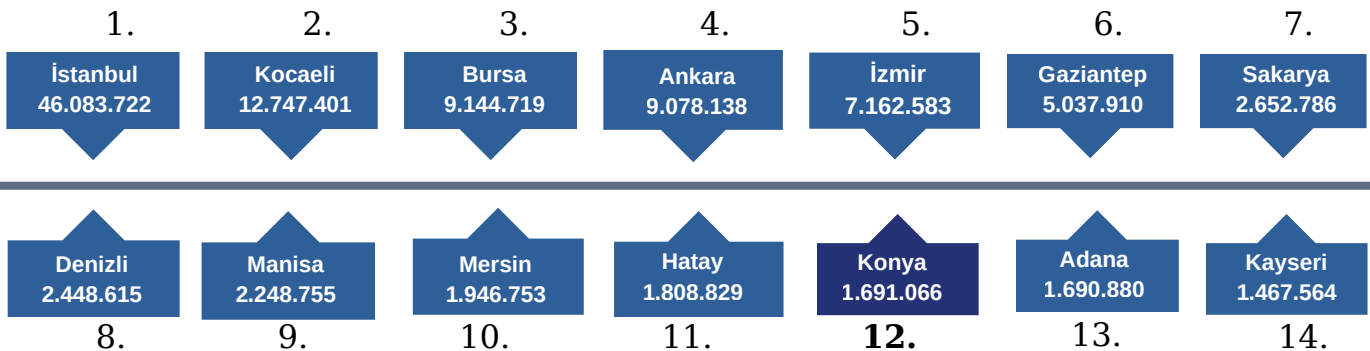
İHRACATÇI FİRMA SAYISININ YILLARA GÖRE DEĞİŞİMİ



2019-2026/06
Değişim Oranı

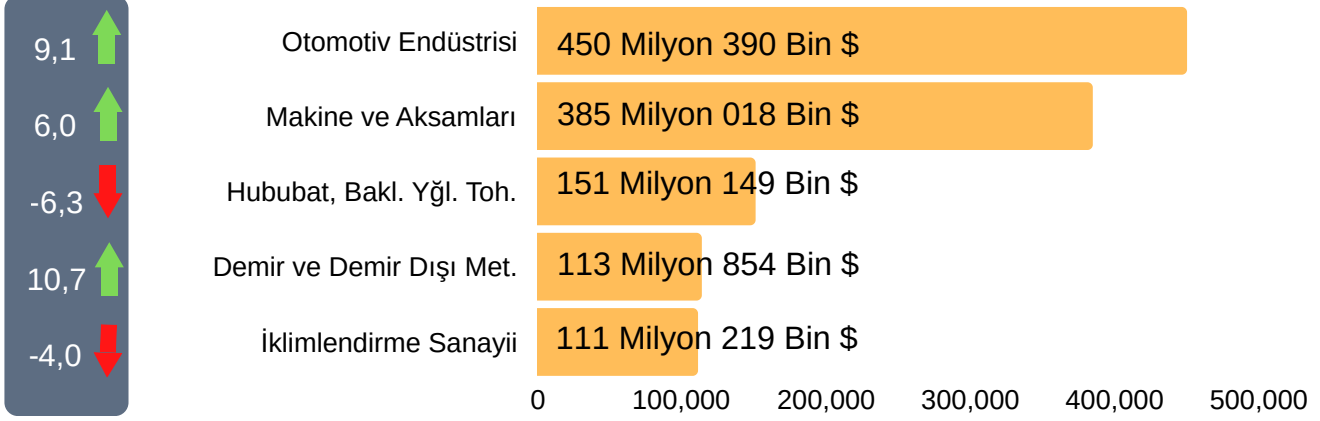
↑
%17,91

TÜRKİYE İHRACATININ İLLERE GÖRE DAĞILIMI OCAK- HAZİRAN 2026 (1000 \$)



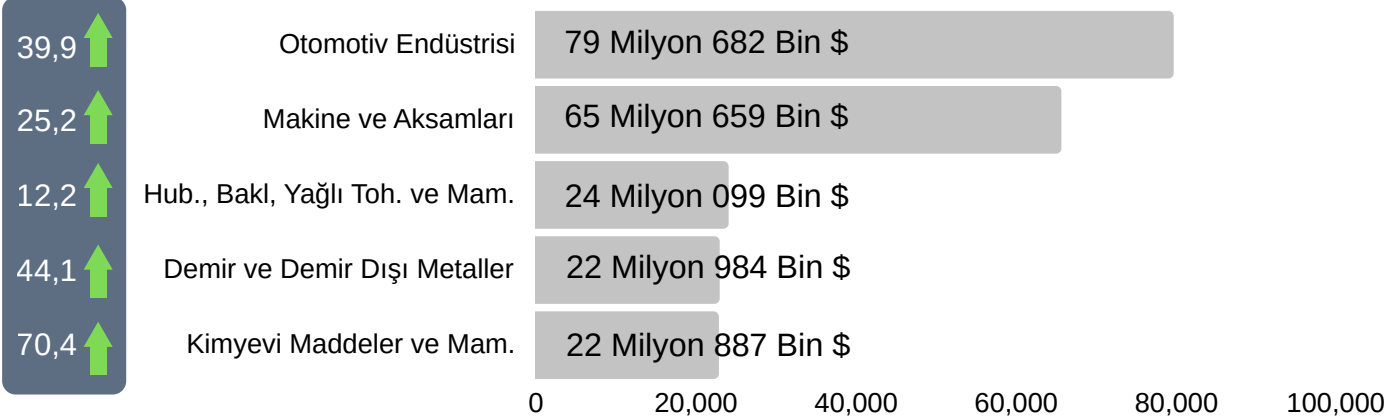
Bir önceki yılın
ayını ayına göre
değişim (%)

İHRACATIN SEKTÖRLERE GÖRE DAĞILIMI OCAK - HAZİRAN 2026



Bir önceki yılın
ayını ayına göre
değişim (%)

İHRACATIN SEKTÖRLERE GÖRE DAĞILIMI HAZİRAN 2026

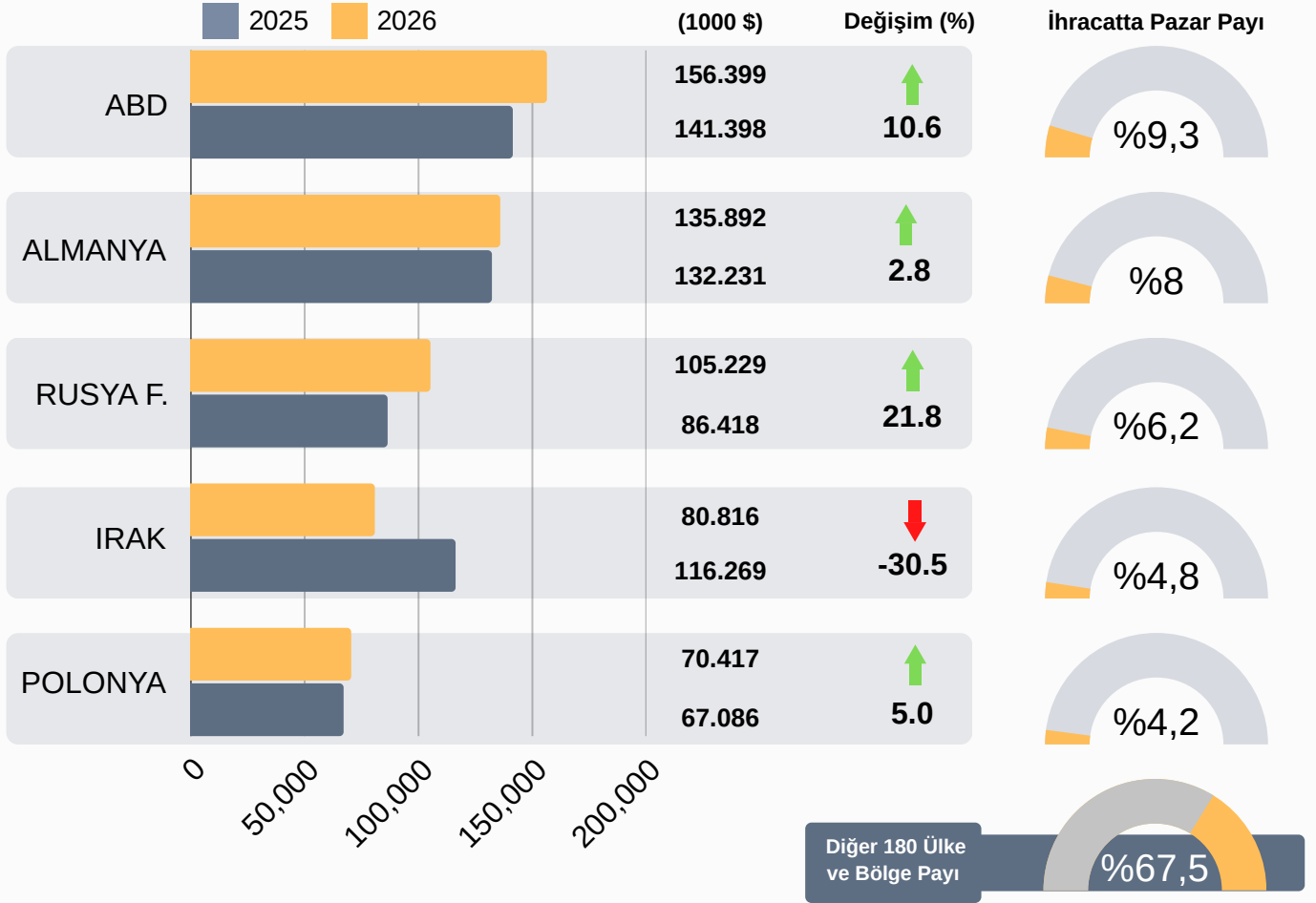


BAZI SEKTÖRLERİN KİLOGRAM BAŞINA İHRACAT DEĞERLERİ OCAK - HAZİRAN 2026

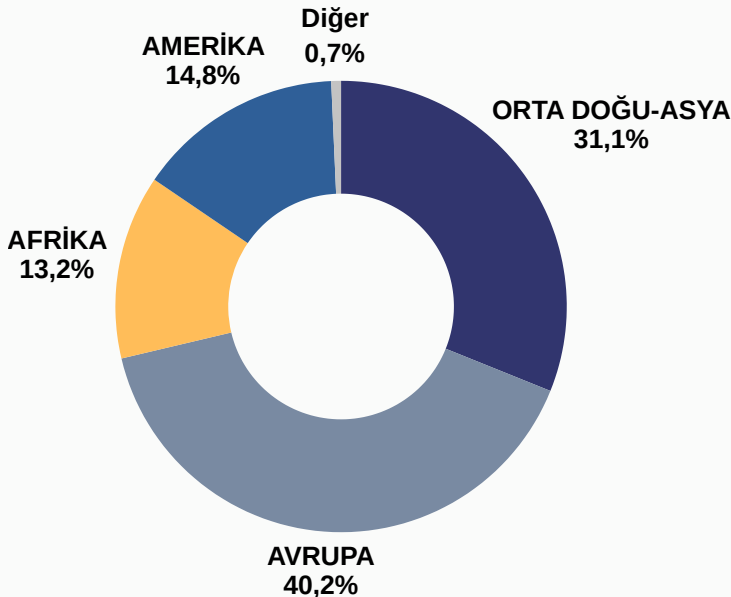
SEKTÖRLER	\$ / kg	SEKTÖRLER	\$ / kg
Savunma ve Havacılık	44,97	İklimlendirme Sanayi	5,84
Deri ve Deri Mamulleri	26,81	Makine ve Aksamları	5,74
Fındık ve Mamülleri	19,99	Taşıt Araçları ve Yan Sanayi	4,37
Elektrik-Elektronik	9,75	Demir ve Demir Dışı Metaller	3,61
Hazır Giyim ve Konfeksiyon	7,79	Hububat, Bakliyat, Yağlı Tohumlar	1,79
Tekstil ve Hammaddeleri	6,05	Kimyevi Maddeler ve Mamulleri	1,72

TÜM SEKTÖRLERİN
ORTALAMASI (\$ / kg) : 2,18

EN FAZLA İHRACAT YAPILAN 5 ÜLKE OCAK - HAZİRAN 2026



KONYA İHRACATININ BÖLGELERE GÖRE DAĞILIMI OCAK - HAZİRAN 2026



ORTA DOĞU-ASYA

RUSYA F.

IRAK

SUUDİ ARAB.

AFRİKA

CEZAYİR

FAS

LİBYA

AVRUPA

ALMANYA

İTALYA

POLONYA

AMERİKA

ABD

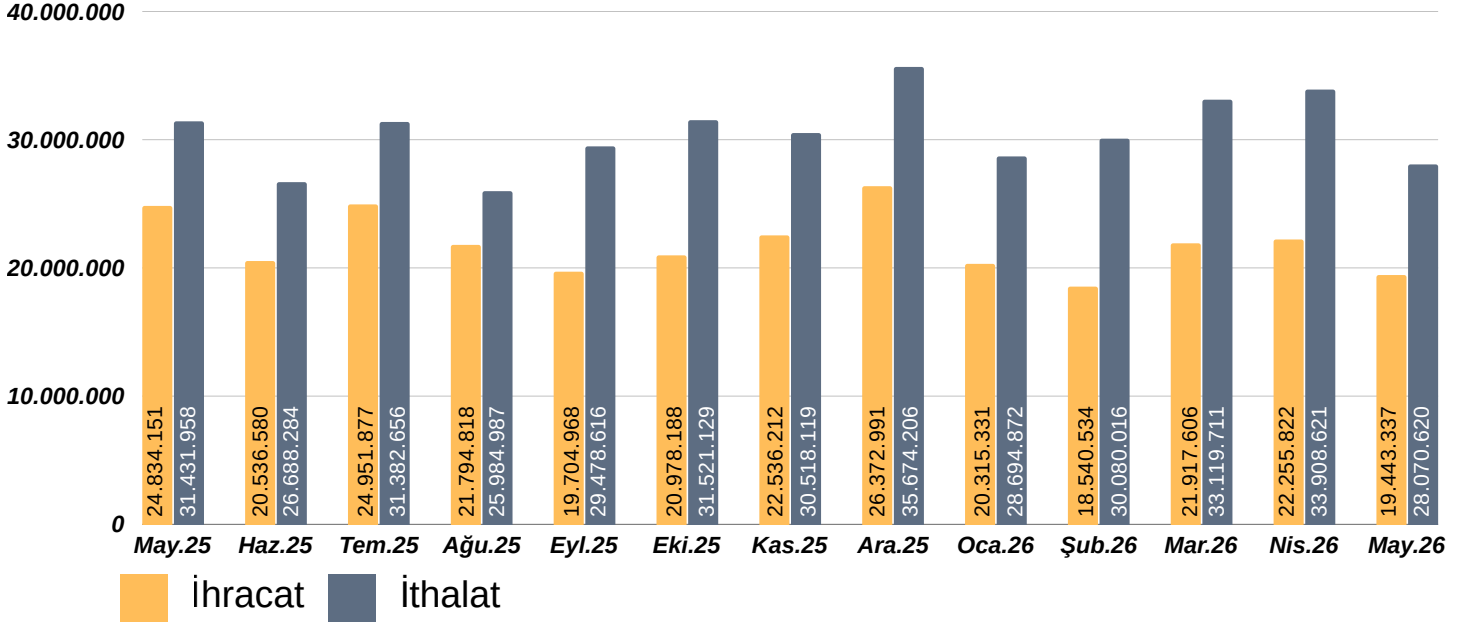
MEKSİKA

KANADA

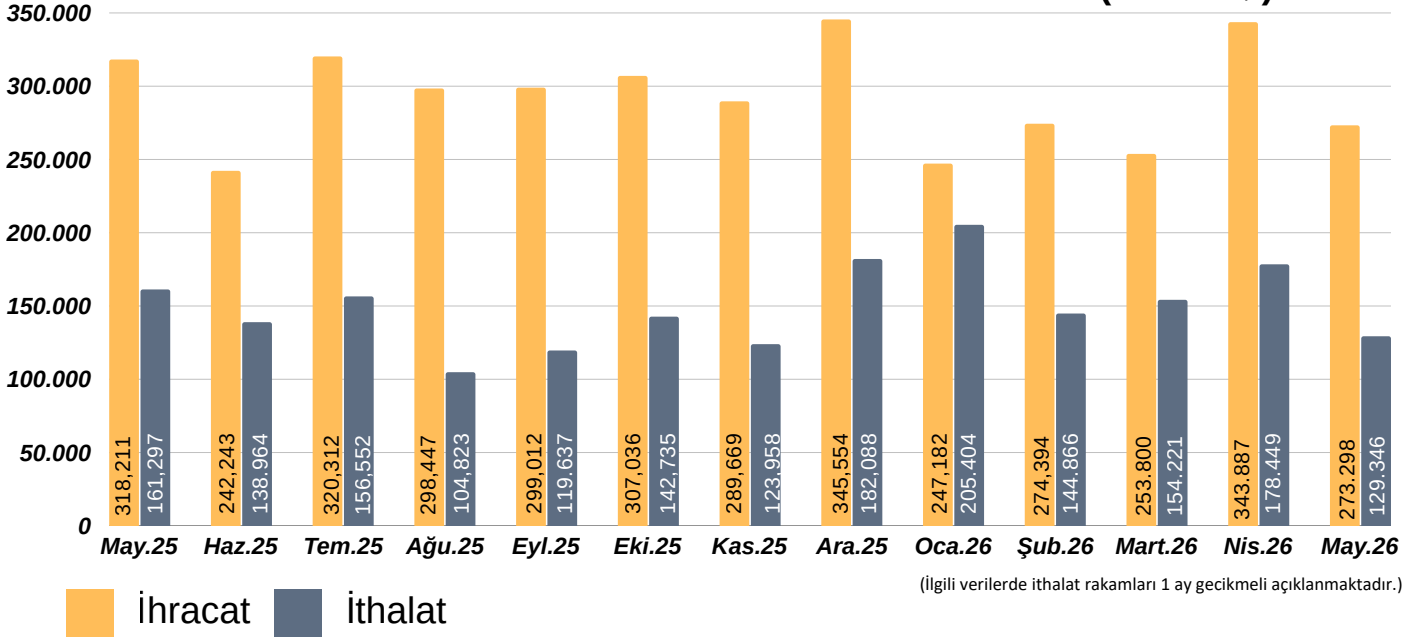
(Bölgeler özelinde en çok ihracat yapılan ilk 3 ülkeyi göstermektedir.)



SON 12 AYLIK TÜRKİYE İHRACAT-İTHALATI (1000 \$)



SON 12 AYLIK KONYA İHRACAT-İTHALATI (1000 \$)

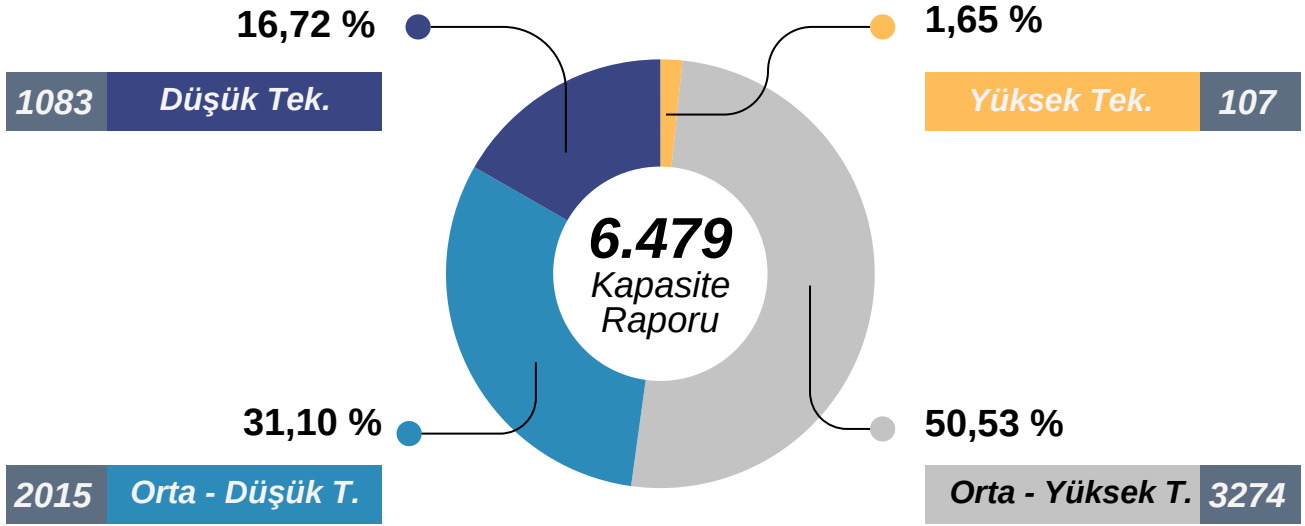


(İlgili verilerde ithalat rakamları 1 ay gecikmeli açıklanmaktadır.)

İHRACATIN İTHALATI KARŞILAMA ORANI

KONYA	ihracat (1000 \$)	ithalat (1000 \$)	ihracatın ithalatı Karşılama Oranı
Mayıs (2026)	273.298	129.346	211,3%
Ocak - Mayıs (2026)	1.389.353	812.285	171,0%

TEKNOLOJİ GRUPLARINA GÖRE KAPASİTE RAPORU DAĞILIMLARI



SANAYİ SİCİLİNE KAYITLI FİRMALARIN SEKTÖREL DAĞILIMI

BÖLÜM KODU	SEKTÖR ADI	FİRMA SAYISI
25	Fabrikasyon metal ürünleri imalatı	2.035
28	Başka yerde sınıflandırılmamış makine ve ekipman	1.894
10	Gıda ürünlerinin imalatı	945
22	Kauçuk ve plastik ürünlerin imalatı	757
31	Mobilya İmalatı	619
29	Motorlu kara taşıtı, treyler, ve yarı treyler imalatı	577
24	Ana metal sanayi	482
16	Ağaç ve ağaç ürünleri ve mantar ürünleri imalatı	398
15	Deri ve ilgili ürünlerin imalatı	371
35	Elektrik, gaz, buhar ve havalandırma sistemi	350
	Diğer	1.780
TOPLAM		10.208

KURULAN-KAPANAN ŞİRKET İSTATİSTİKLERİ
2026 OCAK-MAYIS

	Kurulan		Tasfiye		Kapanan	
	2025	2026	2025	2026	2025	2026
Şirket	1083	1313	175	195	195	192
Koop.	43	27	17	10	18	15
Gerçek Kişi Tic. İşl.	213	220	-	-	111	132

TOBB

ORGANİZE SANAYİ BÖLGELERİ

Sıra No	ORGANİZE SANAYİ BÖLGELERİ	Kuruluş Tarihi	Tüzel Kişilik Tarihi	Alan (Hektar)	Tahsisli Parsel Sayısı	Üretim Parsel	Çalışan Sayısı
1	Konya OSB (KOS)	1976	08.01.2001	3.084,00	1.046	776	65.000
2	Konya 1.OSB	1968	20.04.2001	132,29	164	157	8.000
3	Akşehir OSB	1996	01.01.2001	372,22	77	53	2.250
4	Beyşehir OSB	2001	01.01.2001	180,00	52	39	1.650
5	Çumra OSB	1995	01.01.2001	980,00	246	47	1.600
6	Ereğli OSB	1996	01.01.2001	383,82	117	98	2.250
7	Seydişehir OSB	2000	01.01.2001	150,00	39	15	375
8	Karapınar OSB	2005	14.12.2005	208,00	103	52	255
9	Kulu OSB	1998	01.01.2001	400,00	32	-	-
10	Ilgın OSB	2019	20.12.2019	156,00	-	-	-
11	Sarayönü OSB	2021	27.12.2021	207,30	-	-	-
12	Akşehir Gıda İhtisas OSB	2023	08.08.2023	37,80	-	-	-
TOPLAM				6.291.43	1.876	1.237	81.380

Sanayi ve Tekn. İl Müdürlüğü



KONYA'DA BULUNAN AR-GE VE TASARIM MERKEZLERİ*

S.N.	AR-GE / TASARIM	AR-GE / TASARIM MERKEZİNİN ADI	SEKTÖR	BELGE TARİHİ
1	AR-GE	Konya Şeker Sanayi Ve Ticaret A.Ş.	Gıda Sanayi	30.06.2016
2	AR-GE	Mepsan Petrol Cih. San. ve Tic. A.Ş.	Makine ve Teçhizat İmalatı	18.01.2017
3	AR-GE	MPG Makine Prodüksiyon Grubu Mak. İmal. San. ve Tic. A.Ş.	Makine ve Teçhizat İmalatı	1.03.2017
4	AR-GE	MVD Makina Sanayi A.Ş.	Makine ve Teçhizat İmalatı	22.05.2017
5	AR-GE	Kentpar Otomotiv Yedek Parça A.Ş.	Otomotiv Tasarımı ve Mühendislik	29.05.2017
6	AR-GE	İmaş Makina San A.Ş.	Makine ve Teçhizat İmalatı	21.06.2017
7	AR-GE	Şekeroğlu Kimya ve Plastik San. ve Tic. A.Ş.	Ambalaj	22.06.2017
8	AR-GE	Fimak Fırın Makinaları İmalatı Sanayi ve Ticaret A.Ş.	Makine ve Teçhizat İmalatı	14.07.2017
9	AR-GE	Safa Tarım A.Ş.	Kimya	21.09.2017
10	AR-GE	Elfatek Elektronik Makina Ve Otomasyonu San. Tic. Ltd. Şti.	Elektronik	27.10.2017
11	AR-GE	Mesa Makina Döküm Gıda Sanayi Ve Ticaret A.Ş.	Otomotiv Yan Sanayi	18.01.2018
12	AR-GE	Endüstriyel Elektrik Elektronik San. ve Tic. A.Ş.	Elektronik	24.05.2018
13	AR-GE	Tosunoğulları Mobilya Sanayi ve Ticaret A.Ş.	Mobilya	16.10.2018
14	TASARIM	Önallar Tarım Makineleri Anonim Şirketi	Makine ve Teçhizat İmalatı	30.10.2018
15	AR-GE	Yenar Döküm Sanayi ve Ticaret A.Ş.	Makine ve Teçhizat İmalatı	30.05.2019
16	AR-GE	AYD Otomotiv Endüstri San. ve Tic. A.Ş.	Otomotiv Yan Sanayi	16.09.2019
17	AR-GE	Vaden Otomotiv Sanayi ve Ticaret A.Ş.	Otomotiv Yan Sanayi	17.12.2019
18	AR-GE	Sempa Pompa Makina A.Ş.	Makine ve Teçhizat İmalatı	20.01.2020
19	AR-GE	Aselsan Konya Silah Sistemleri Anonim Şirketi	Savunma Sanayi	12.10.2021
20	AR-GE	Akdaş Silah Anonim Şirketi	İmalat Sanayi	16.08.2023
21	AR-GE	Mosaş Akıllı Ulaşım Teknolojileri Anonim Şirketi	Elektronik	11.09.2023
22	AR-GE	Akko Makina Sanayi ve Ticaret Anonim Şirketi	Makine ve Teçhizat İmalatı	17.10.2024
23	AR-GE	Memak Plastik Gıda Makina Sanayi Ticaret Anonim Şirketi	Makine ve Teçhizat İmalatı	28.05.2025
24	AR-GE	Akın Yazılım Bilgisayar İth. İhr. San. ve Tic. Ltd. Şti.	Makine ve Teçhizat İmalatı	24.07.2025
25	AR-GE	Çağlayan Soğutma Anonim Şirketi	İklimlendirme	6.10.2025
26	AR-GE	Yumak Otomotiv Mamülleri San. Ve Tic. Ltd. Şti.	Otomotiv Yan Sanayi	24.10.2025
27	TASARIM	Kademe Atık Teknolojileri San. Anonim Şirketi	Makine ve Teçhizat İmalatı	12.02.2026
28	AR-GE	ACV Süspansiyon Sistemleri Anonim şirketi	Otomotiv Yan Sanayi	12.05.2026

* Konya ilinde bulunan ARGE ve TASARIM Merkezleri, belge alış tarihlerine göre sıralanmıştır.

InnoPark

KONYA TEKNOLOJİ GELİŞTİRME BÖLGESİ YÖNETİCİ A.Ş.

- Innopark 74 firma ile %77,98 doluluk oranındadır. Bu firmaların toplam cirosu 3 Milyar 011 Milyon TL'ye, ihracatları ise 3 Milyon 253 Bin Dolar'a ulaşmıştır.
- 35'i uluslararası olmak üzere 126 adet patent başvurusunda bulunulmuştur.
- İş yeri sayısı 109, devam eden proje sayısı 131 iken, tamamlanan proje sayısı ise 435 olarak gerçekleşmiştir.




ENERJİ VERİMLİLİĞİ ETÜT MERKEZİ

Konya Sanayi Odası Enerji Verimliliği Etüt Merkezi, 163 firma ve kurumda 209 lokasyonda ölçüm yapmıştır. Tasarruf edilebilecek miktar ve rakamlar ise aşağıda mevcuttur.

Tasarruf Edilen Enerji (TEP / YIL)	10.345 TEP
CO2 Azaltma Miktarı (TonCO2 / YIL)	59.429 TonCO2
Tasarruf Potansiyeli (USD / YIL)	8.822.325 USD



KONYA SANAYİ ODASI
KONYA CHAMBER OF INDUSTRY



Anket Linki için tıklayınız.

Görüş ve önerilerinizi iletmek için Kare Kodu ya da Anket Linkini kullanabilirsiniz.



Avrupa İş Desteği Yanınızda