



**KONYA
SANAYİ ODASI**

KONYA İMALAT SANAYİ GÜVEN ENDEKSİ

ŞUBAT 2019

ÇALIŞMANIN AMACI

Konya İmalat Sanayi Güven Endeksi Anketi, Türkiye'nin yerel düzeyde imalat sanayindeki eğilimleri ölçen ilk çalışmadır. Konya İmalat Sanayi Güven Endeksi ile Konya'da imalat sanayinde faaliyet gösteren firmaların nabzı tutulmakta ve imalat sanayindeki gelişmeler izlenmektedir.



YÖNETİCİ ÖZETİ

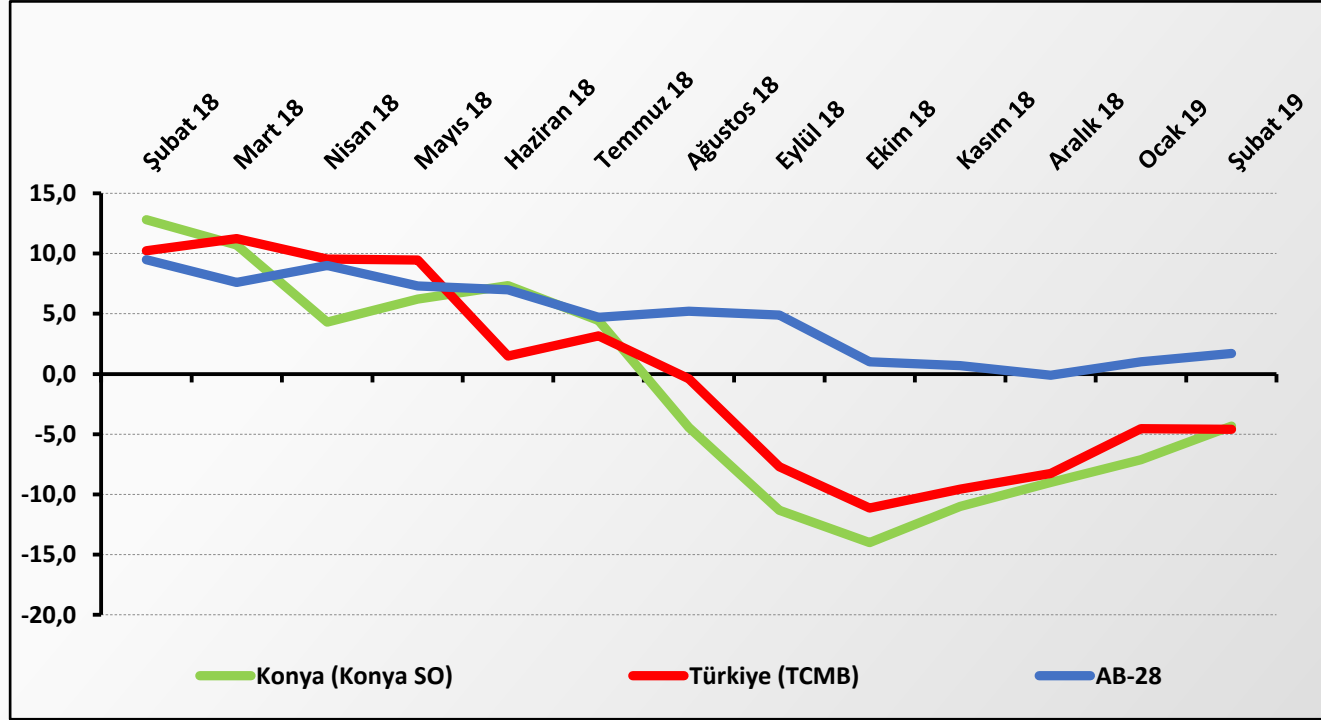
- Konya **İmalat Sanayi Güven Endeksi** Şubat ayında 2018 Şubat Ayına Göre **Düşmüştür.**
- Konya İmalat Sanayi'nin Yüzde 20,3'ü Genel Gidişatın Geçen Aya Göre Daha İyi Olduğunu Belirtmiştir.
- Konya İmalat Sanayinde Geçtiğimiz 3 Aya Göre Üretim Geçen Aya Göre Yükselmiştir.
- *Şubat Ayında* Konya'da Kapasite Kullanım Oranları Yükselmiştir.
- Konya İmalat Sanayinin Yüzde 27,7'si Önümüzdeki Dönemde Siparişlerin Artmasını Beklediğini Belirtmişlerdir.
- Konya İmalat Sanayinde Önümüzdeki Dönemde İstihdam Beklentisi Geçen Aya Göre Yükselmiştir.
- Konya İmalat Sanayinin Yüzde 75,3'ü Ortalama Birim Maliyetlerinin Arttığını İfade Etmişlerdir.
- **Konya** İmalat Sanayinin Mevcut Stok Düzeyi, **Türkiye Genelinden Daha Yüksek** Seyretmiştir.



KONYA

SANAYİ ODASI

KONYA İMALAT SANAYİ GÜVEN ENDEKSİ GEÇEN AYA GÖRE YÜKSELDİ.

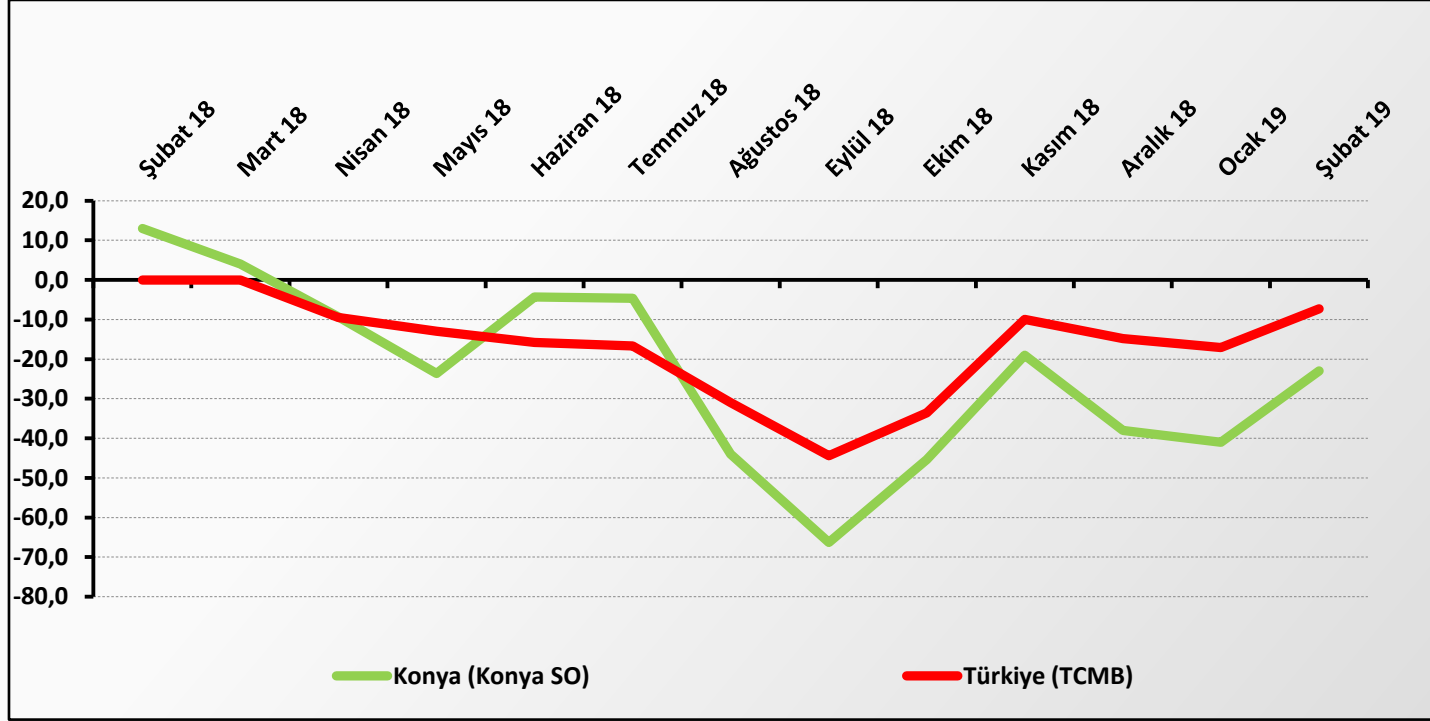


Ocak 2019'da -7,1 puan değerini alan Konya İmalat Sanayi Güven Endeksi, Şubat 2019'da bir önceki aya göre 2,8 puan yükselirken, geçen yılın aynı ayına göre 17,1 puan düşerek -4,3 puan değerini almıştır.

İmalat Sanayi Güven Endeksi, geçen aya göre Konya ve AB-28'de yükselirken, Türkiye genelinde düşmüştür. Konya imalat sanayi, Şubat 2019'da Türkiye genelinden daha iyi performans göstermiştir.



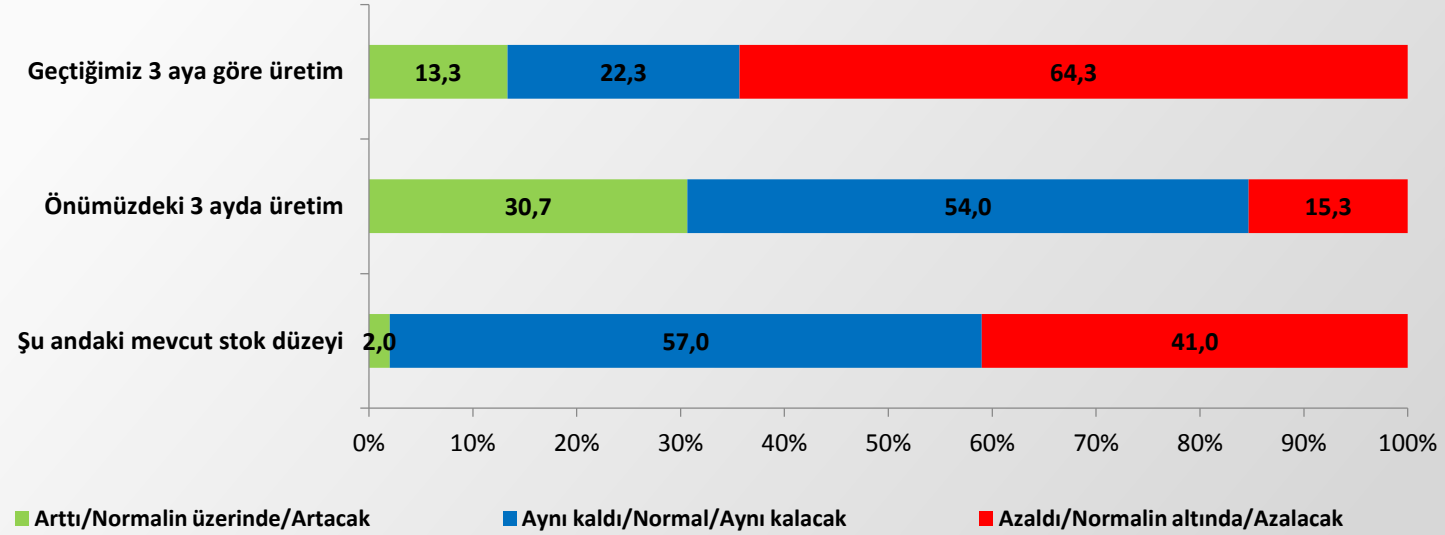
KONYA İMALAT SANAYİ'NİN YÜZDE 20,3'Ü GENEL GİDİŞATIN GEÇEN AYA GÖRE DAHA İYİ OLDUĞUNU DÜŞÜNÜYOR.



İmalat sanayindeki genel gidişata bakıldığında, Konya'nın Türkiye geneline göre daha kötü bir performans sergilediği görülmüştür. Konya imalat sanayindeki genel gidişat; geçen aya göre yükselirken, geçen yılın aynı dönemine göre düşmüştür.



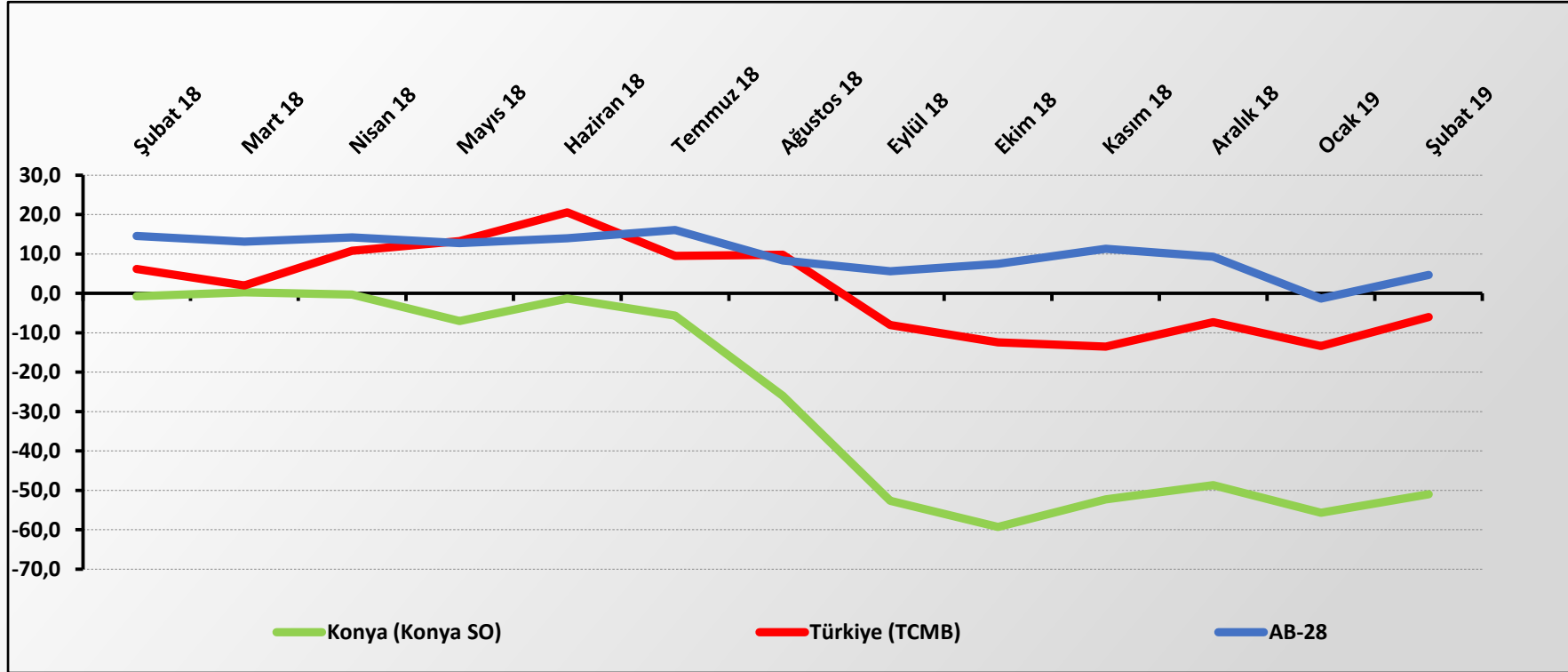
KONYA İMALAT SANAYİNDE GEÇTİĞİMİZ 3 AYA GÖRE ÜRETİM GEÇEN AYA GÖRE YÜKSELDİ.



Şubat 2019'da Konya'da imalat sanayinde faaliyet gösterenlerin yüzde 13,3'ü geçtiğimiz 3 aya göre üretimlerinin arttığını ifade ederken, önümüzdeki 3 ayda üretimlerinin artacağını belirtenlerin oranı yüzde 30,7 olmuştur. Konya'da imalat sanayinde faaliyet gösterenlerin yüzde 57'si mevcut stok düzeyinin sezon için normal olduğunu ifade etmiştir.



GEÇTİĞİMİZ 3 AYA GÖRE ÜRETİM DURUMU (ŞUBAT 2018- ŞUBAT 2019)



Geçtiğimiz 3 aya göre üretim durumu, Şubat 2019'da Ocak 2019'a göre 4,7 puan yükselirken, geçen yılın aynı ayına göre 50,3 puan düşerek -51 puan değerini almıştır.

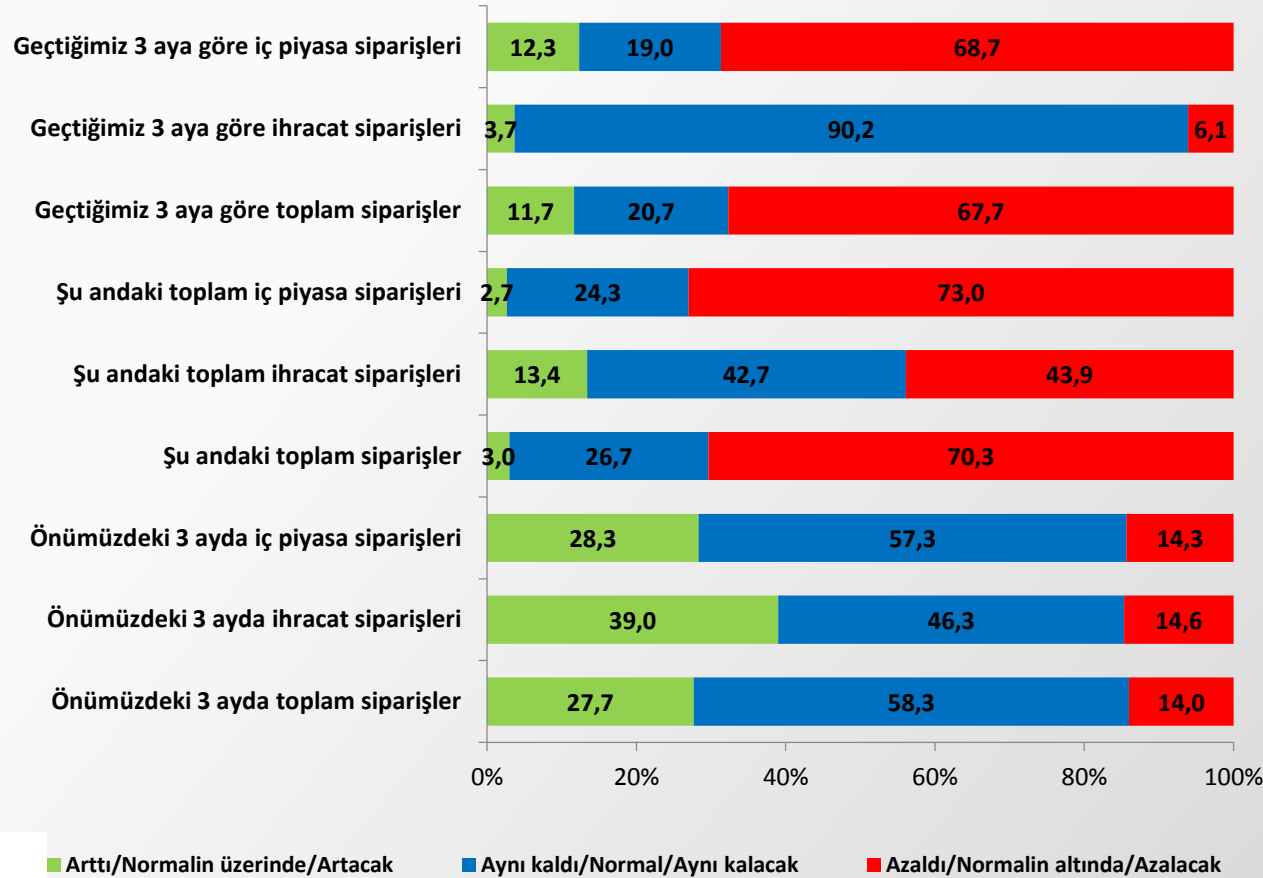


ŞUBAT AYINDA KONYA'DA KAPASİTE KULLANIM ORANLARI YÜKSELDİ.

Ocak 2019'da *Konya*'da kapasite kullanım oranı yüzde 52,4 iken Şubat 2019'da bir önceki aya göre 0,5 puan yükselerek **yüzde 52,9** değerini aldı. *Türkiye*'de ise kapasite kullanım oranı geçen aya göre 0,4 puan düşerek **yüzde 74** değerini aldı.



KONYA İMALAT SANAYİNİN YÜZDE 27,7'Sİ ÖNÜMÜZDEKİ DÖNEMDE SİPARİŞLERİN ARTMASINI BEKLİYOR

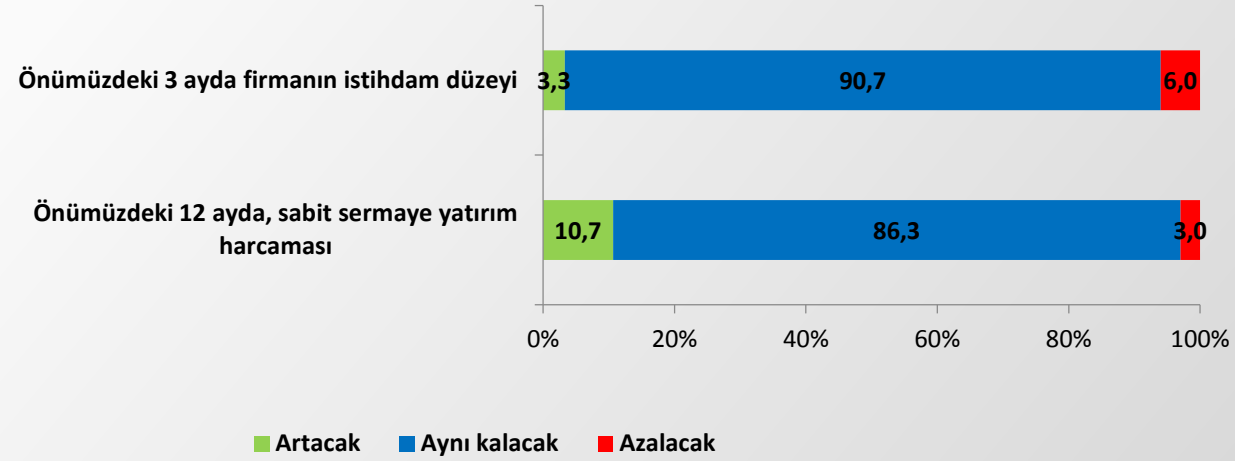


Şubat ayında Konyalı üreticilerin gelecek dönem siparişlerden umudunun, geçtiğimiz dönemde gerçekleşen sipariş artışlarından daha fazla olduğu görülmektedir.

Siparişlere iç piyasa ve ihracat detayında bakıldığında, mevcut dönem ve gelecek dönem ihracat sipariş durumunun, iç piyasa siparişlerinden daha yüksek olduğu tespit edilmiştir.



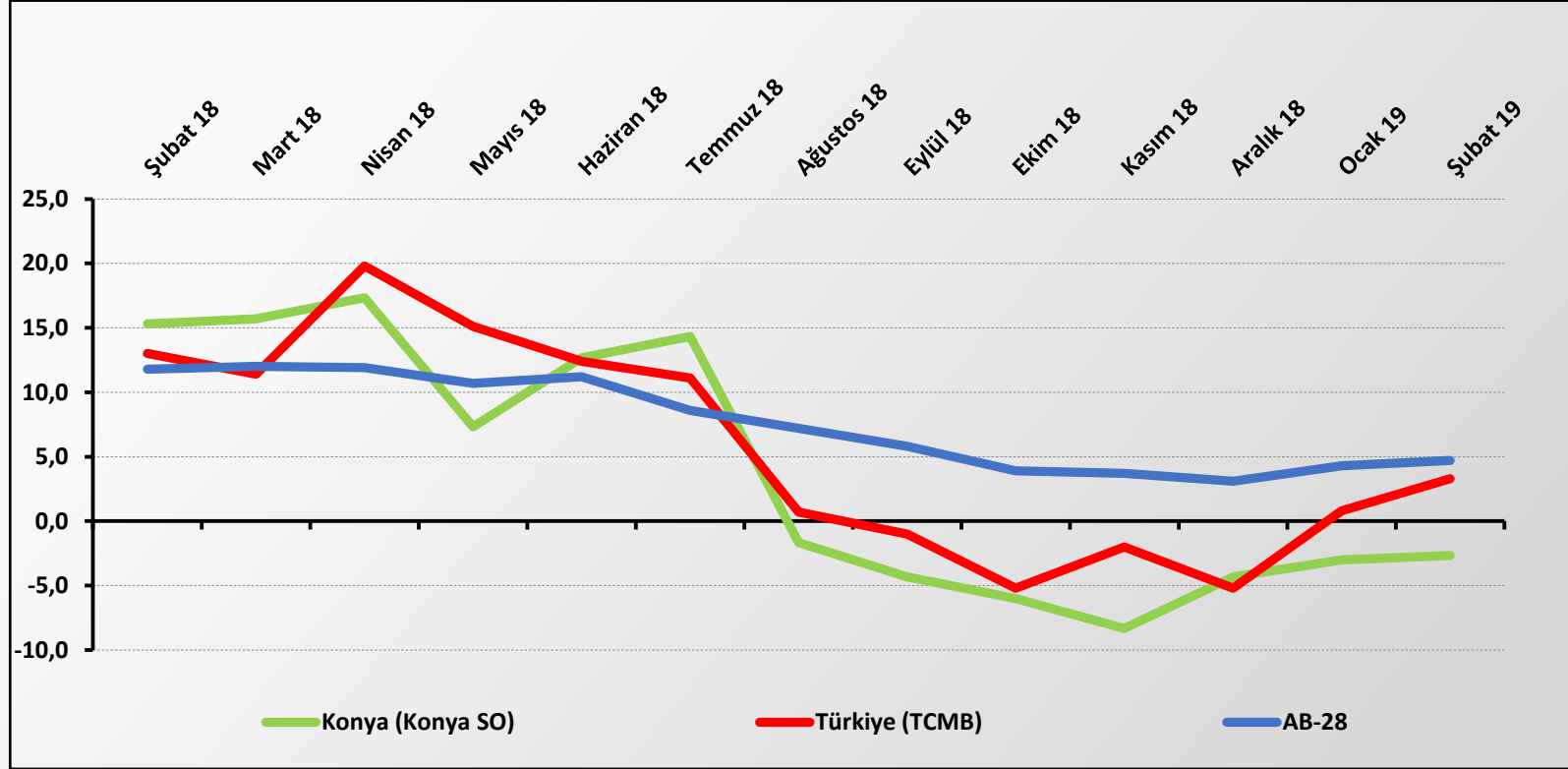
KONYA İMALAT SANAYİNDE ÖNÜMÜZDEKİ DÖNEMDE İSTİHDAM BEKLENTİSİ GEÇEN AYA GÖRE YÜKSELDİ.



Şubat 2019'da Konya imalat sanayinde faaliyet gösterenlerin yüzde 3,3'ü önümüzdeki 3 ayda istihdamını artıracığını ifade etmiştir. Önümüzdeki 12 ayda sabit sermaye yatırım harcamalarının artacağını belirtenlerin oranı ise yüzde 10,7 olmuştur.

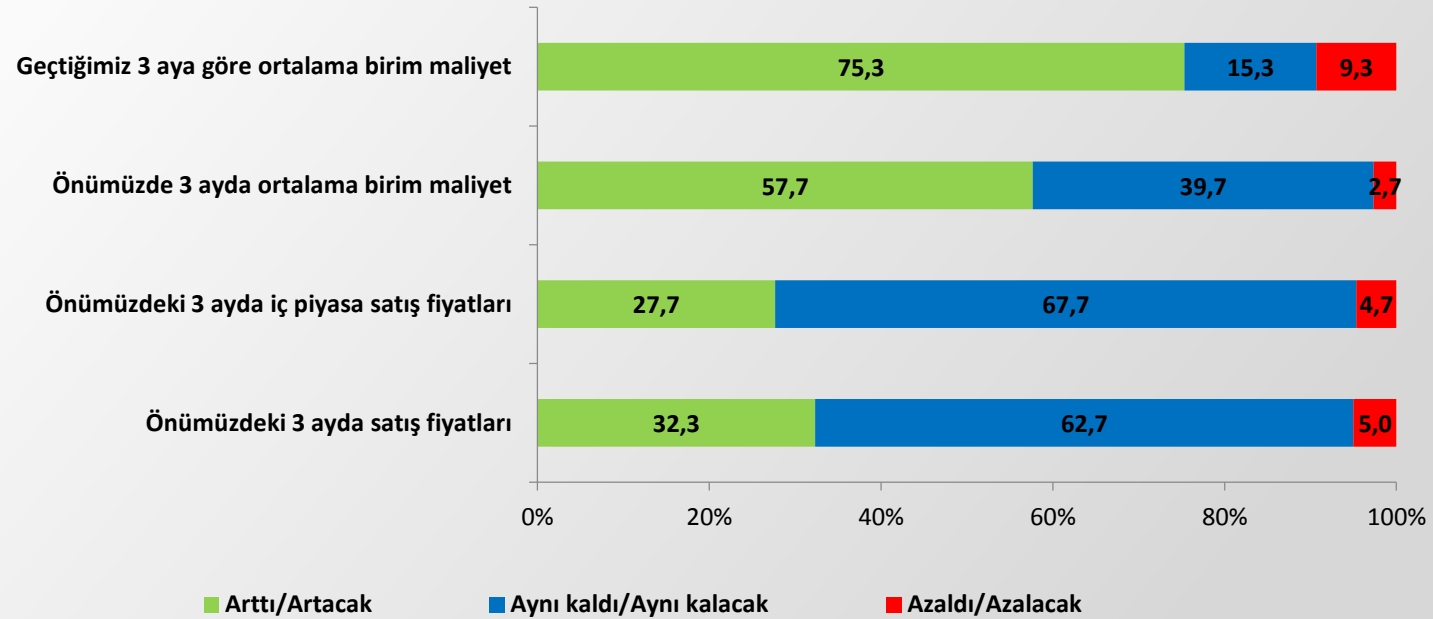


ÖNÜMÜZDEKİ 3 AYDAKİ İSTİHDAM BEKLENTİSİ



Konya İmalat Sanayinde Önümüzdeki Dönemde İstihdam Beklentisi Geçen Aya Göre Yükselmiştir.

KONYA İMALAT SANAYİNİN YÜZDE 75,3'Ü ORTALAMA BİRİM MALİYETLERİNİN ARTTIĞINI İFADE EDİYOR



Şubat 2019'da Konya imalat sanayinde faaliyet gösterenlerin yüzde 75,3'ü geçtiğimiz 3 aya göre ortalama birim maliyetin arttığını ifade ederken, yüzde 57,7'si önümüzdeki 3 ayda ortalama birim maliyetin artacağını beklemektedir. Konyalı üreticilerin yüzde 32,3'ü ise önümüzdeki 3 ayda satış fiyatlarının artacağını ifade etmiştir.



KONYA İMALAT SANAYİNİN MEVCUT STOK DÜZEYİ, TÜRKİYE GENELİNDEN DAHA YÜKSEK

Balans değerleri (Olumlu – Olumsuz)	Bir önceki aya göre değişim (Konya)	Bir önceki yılın aynı ayına göre değişim (Konya)	Konya	Türkiye	AB-28
Geçtiğimiz 3 aya göre üretim	4,7	-50,3	-51,0	-6,0	4,7
Önümüzdeki 3 ayda üretim	9,3	-29,4	15,3	16,9	15,5
Şu andaki mevcut stok düzeyi	-0,7	32,0	39,0	0,3	-6,4
Geçtiğimiz 3 aya göre iç piyasa siparişleri	1,7	-52,0	-56,3	-29,4	
Geçtiğimiz 3 aya göre ihracat siparişleri	-3,5	-18,4	-2,4	-2,7	
Geçtiğimiz 3 aya göre toplam siparişler	2,7	-55,3	-56,0	-22,1	
Şu andaki mevcut iç piyasa siparişleri	-5,7	-62,6	-70,3	-37,5	
Şu andaki toplam ihracat siparişleri	10,7	-10,7	-30,5	-13,8	-7,3
Şu andaki toplam siparişler	-0,3	-54,0	-67,3	-31,0	-3,9
Önümüzdeki 3 ayda iç piyasa siparişleri	7,3	-31,7	14,0	7,9	
Önümüzdeki 3 ayda ihracat siparişleri	1,7	-11,4	24,4	19,2	
Önümüzdeki 3 ayda toplam siparişler	6,7	-34,3	13,7	15,9	
Önümüzdeki 3 ayda firmanızın istihdam düzeyi	0,3	-18,0	-2,7	3,3	4,7
Önümüzdeki 12 ayda, sabit sermaye yatırım harcamanız	2,0	-8,0	7,7	-1,1	
Geçtiğimiz 3 aya göre ortalama birim maliyet	-7,7	-6,3	66,0	41,5	
Önümüzdeki 3 ayda ortalama birim maliyet	1,0	6,0	55,0	39,7	
Önümüzdeki 3 ayda iç piyasa satış fiyatları	-6,7	-28,3	23,0	11,7	
Önümüzdeki 3 ayda satış fiyatları	-2,0	-17,4	27,3	13,9	12,0
İmalat sanayindeki 1 ay öncesine göre genel gidişat	18,0	-36,0	-23,0	-7,3	



Hiçbir şey
Güven
kadar güçlü değildir...