



KONYA
SANAYİ ODASI

KONYA EKONOMİ RAPORU

ARALIK 2023



Avrupa İş Destegi Yanınızda

YÖNETİCİ ÖZETİ

Tüketici Fiyat Endeksi
Yıllık(%)

2023/12 (Ay)

64,77 %

Sanayi Üretim Endeksi
Yıllık(%)

2023/10 (Ay)

1,1 %

GSYH Büyüme Hızı
Yıllık(%)

2023/3 (Çeyrek)

5,9 %

İşsizlik Oranı (%)

2023/10 (Ay)

8,5 %

TÜRKİYE DIŞ TİCARET VERİLERİ

İHRACAT

DEĞİŞİM

İTHALAT

DEĞİŞİM

2022 Ocak - Aralık 254 Milyar 170 Milyon \$

2023 Ocak - Aralık 255 Milyar 809 Milyon \$

%
0,64
Artış

2022 Ocak - Aralık 363 Milyar 711 Milyon \$

2023 Ocak - Aralık 361 Milyar 847 Milyon \$

%
-0,51
Azalış

KONYA DIŞ TİCARET VERİLERİ

İHRACAT

2022 Ocak - Aralık

3 Milyar 261 Milyon \$

2023 Ocak - Aralık

3 Milyar 306 Milyon \$

DEĞİŞİM

%
1,4
Artış

İHRACATÇI FİRMA
SAYISI

3481

TÜRKİYE'DE EN FAZLA
İHRACAT YAPAN

10.
İL

İHRACAT YAPILAN
ÜLKE SAYISI

195

TÜRKİYE İHRACATINDAKİ
PAYI (%)

1,49

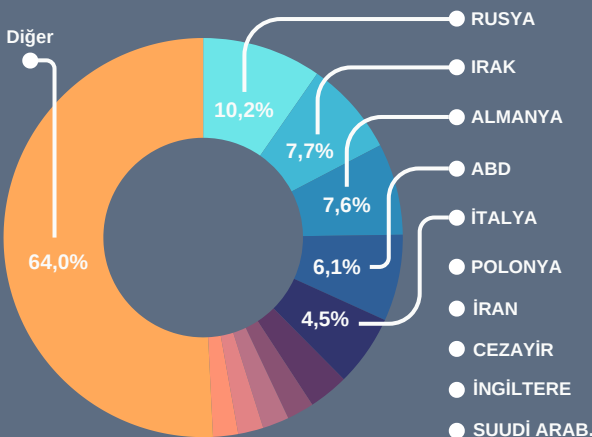
KİLOGRAM BAŞINA DÜŞEN
İHRACAT MİKTARI (\$)

2,01

KONYA'NIN
2020 YILI GSMH PAYI (%)

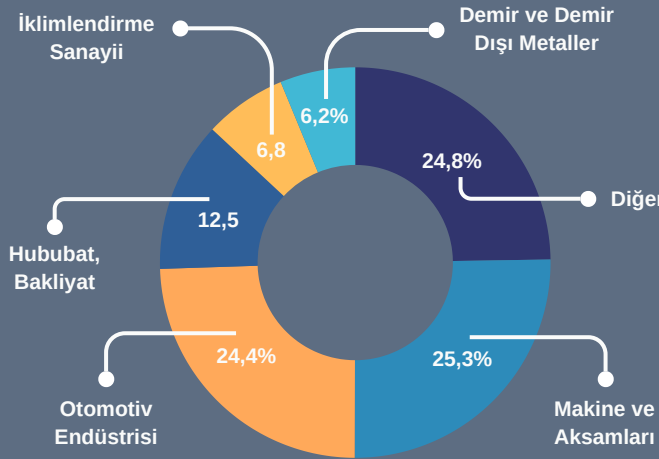
2,1

Konya İhracatında En Fazla Pay Alan 10 Ülke



2023
Ocak - Aralık

Konya İhracatında En Fazla Pay Alan 5 Sektör



ORGANİZE SANAYİ BÖLGESİ
SAYISI

12

SANAYİ SİTESİ SAYISI

106

ARGE VE TASARIM MERKEZİ
SAYILARI

21 / 1

YATIRIM TEŞVİK BELGESİ (07/2023)

656

İÇERİK

- Türkiye Dış Ticaret Verileri 1 / 5
- Konya İhracat Verileri 2 / 3 / 4
- Şirket ve Yatırım Teşvik Verileri 6
- OSB ve Firma/Sektör Verileri 7
- ARGE ve Tasarım Merkezleri 8
- Kapasite Raporu Verileri 9
- İştiraklerimizle İlgili Veriler 10

Sayfa No

İHRACAT RAKAMLARI
ARALIK

2023 22 Milyar 999 Milyon \$

2022 22 Milyar 899 Milyon \$



%

0,4

İHRACAT RAKAMLARI
OCAK-ARALIK

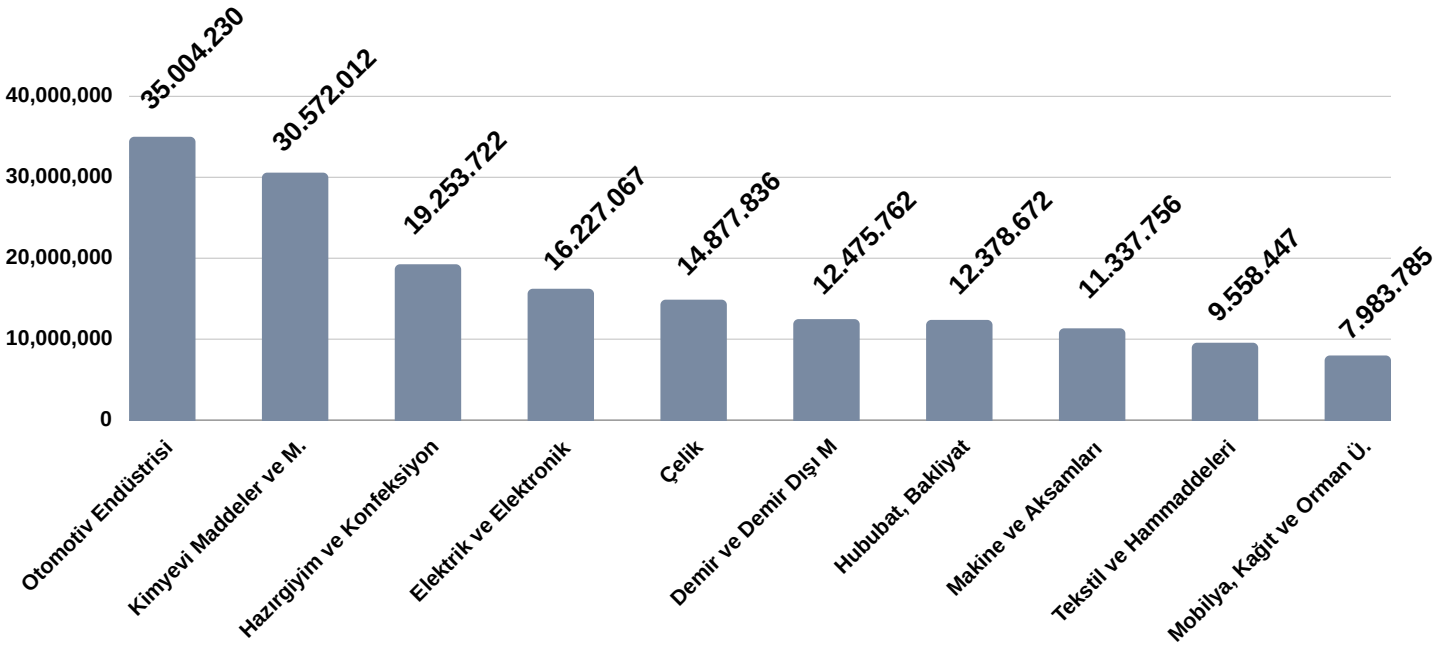
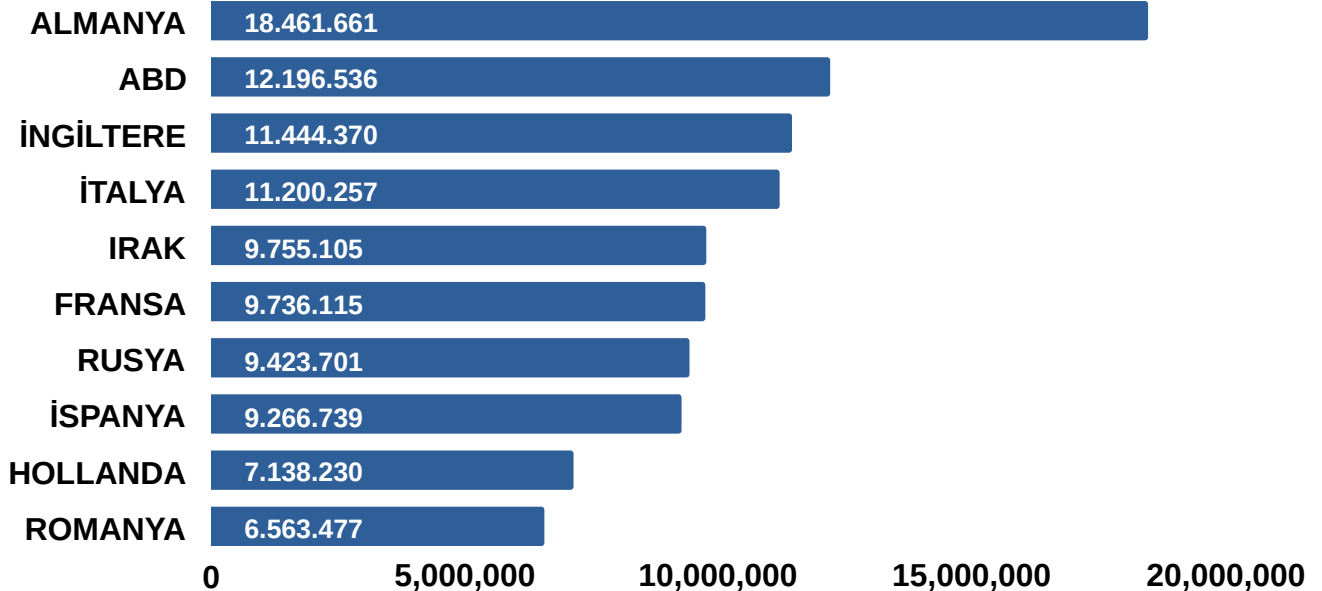
2023 255 Milyar 809 Milyon \$

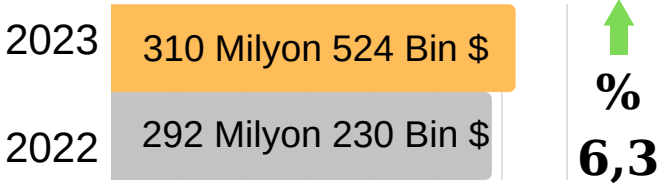
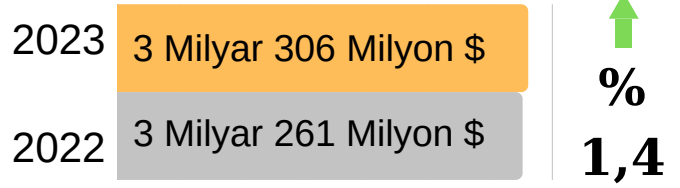
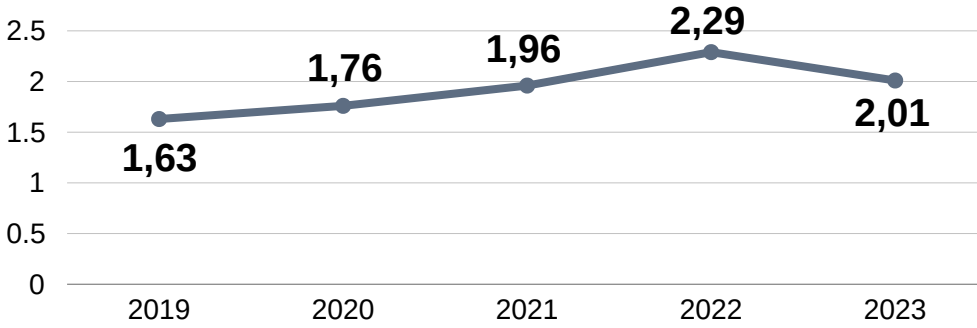
2022 254 Milyar 170 Milyon \$



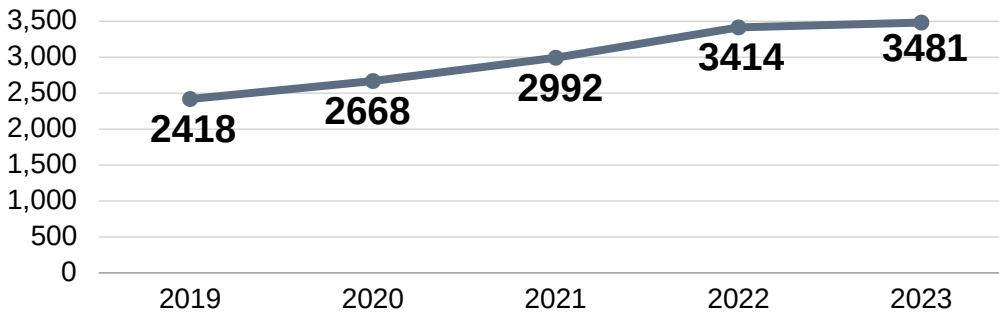
%

0,6

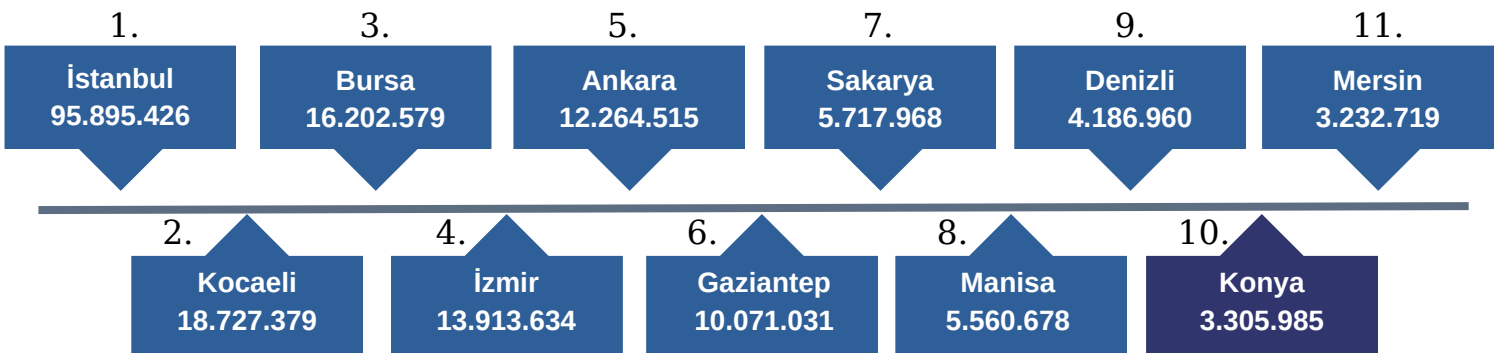
OCAK - ARALIK DÖNEMİ
EN FAZLA İHRACAT YAPILAN 10 SEKTÖR (1000 \$)OCAK - ARALIK DÖNEMİ
EN FAZLA İHRACAT YAPILAN 10 ÜLKE (1000 \$)

İHRACAT RAKAMLARI
ARALIKİHRACAT RAKAMLARI
OCAK-ARALIKKİLOGRAM BAŞINA DÜŞEN İHRACAT MİKTARININ
YILLARA GÖRE DEĞİŞİMİ (\$)Son 5 Yıl
Değişim Oranı

↑ %23,3

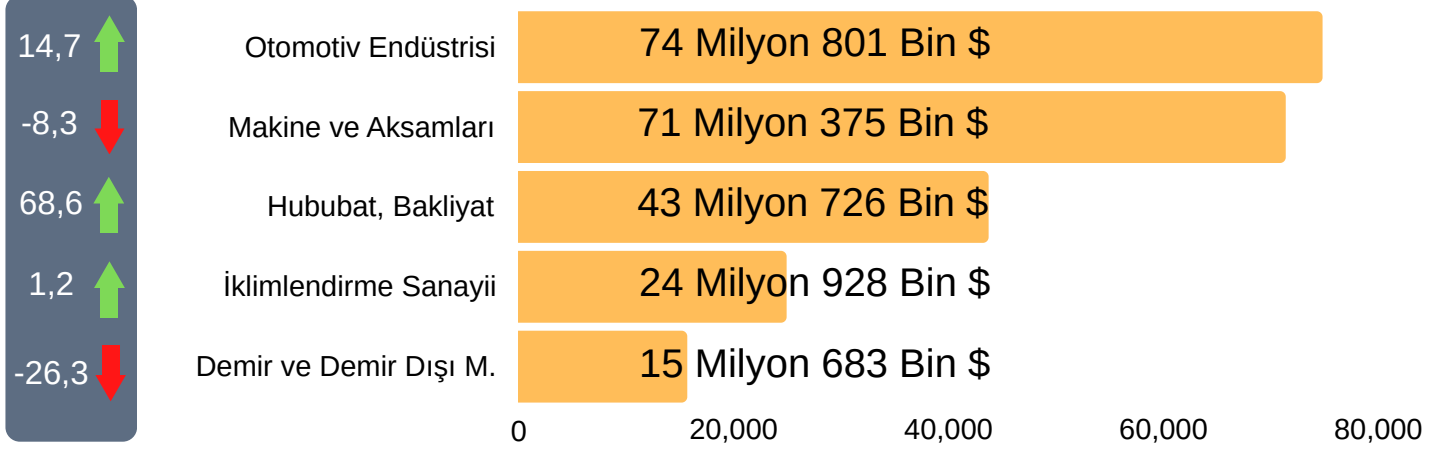
İHRACATÇI FİRMA SAYISININ
YILLARA GÖRE DEĞİŞİMİSon 5 Yıl
Değişim Oranı

↑ %44,0

TÜRKİYE İHRACATININ İLLERE DAĞILIMI
OCAK - ARALIK DÖNEMİ (1000 \$)

Bir önceki yılın
ayını ayına göre değişim
(%)

İHRACATIN SEKTÖRLERE GÖRE DAĞILIMI (ARALIK)

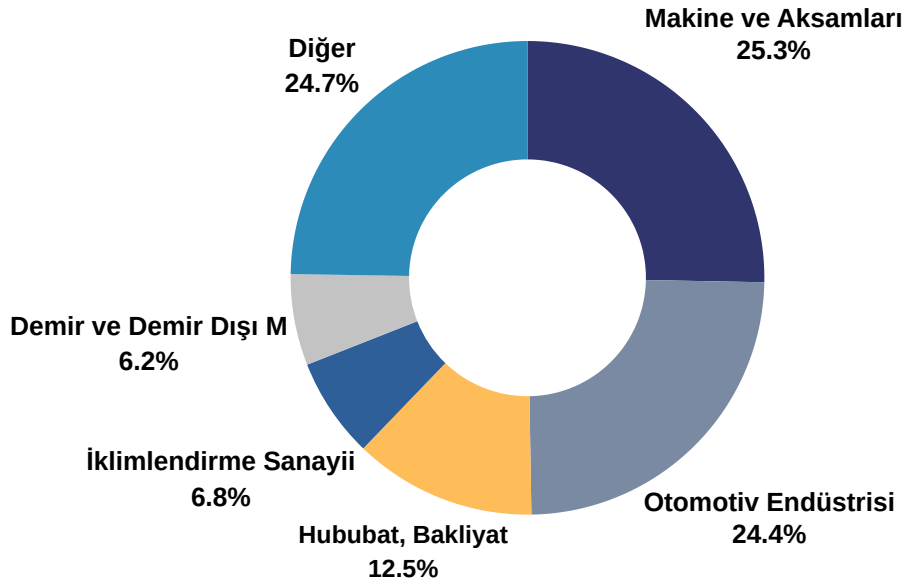


Bir önceki yılın
ayını ayına göre değişim
(%)

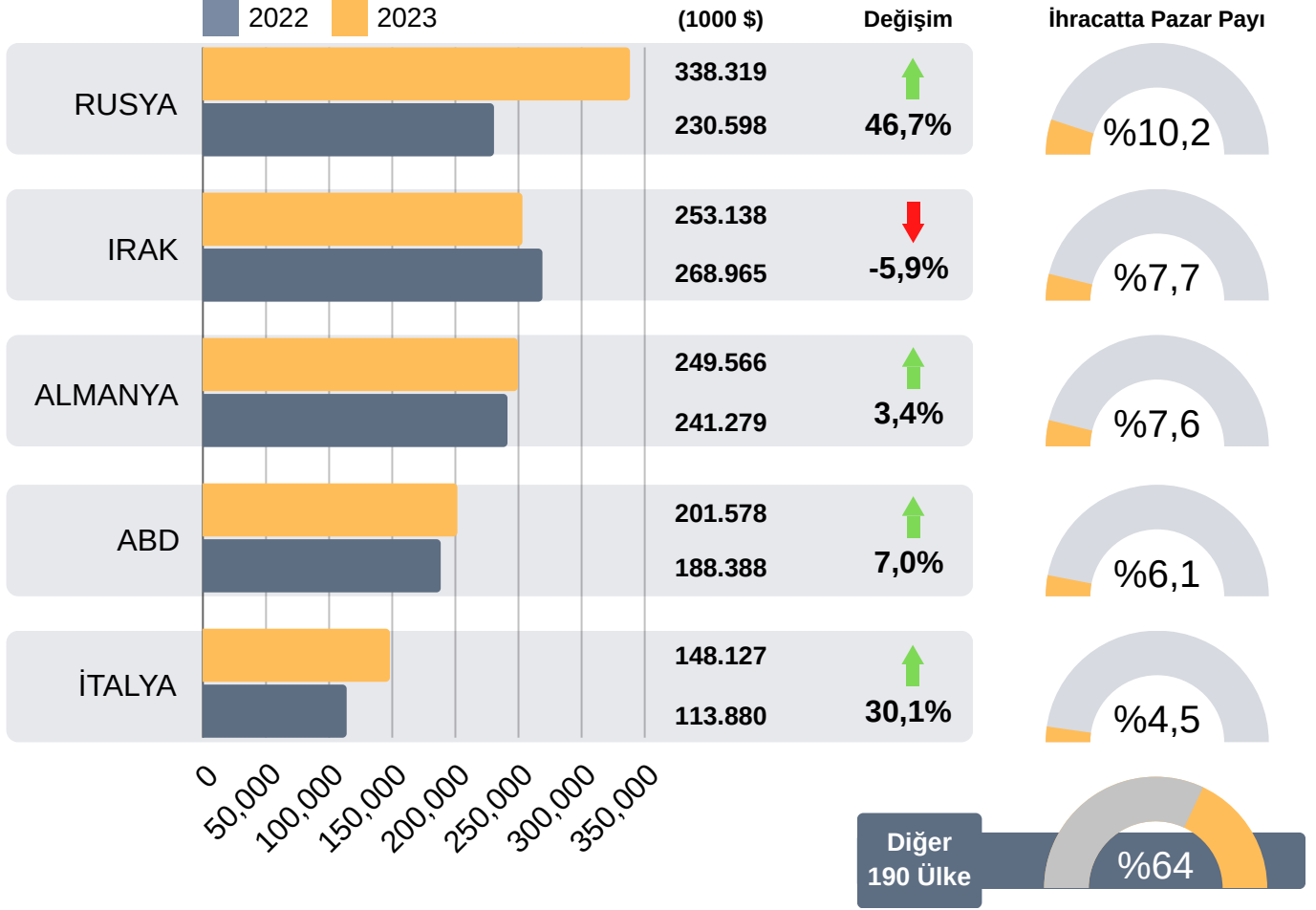
İHRACATIN SEKTÖRLERE GÖRE DAĞILIMI (OCAK - ARALIK)



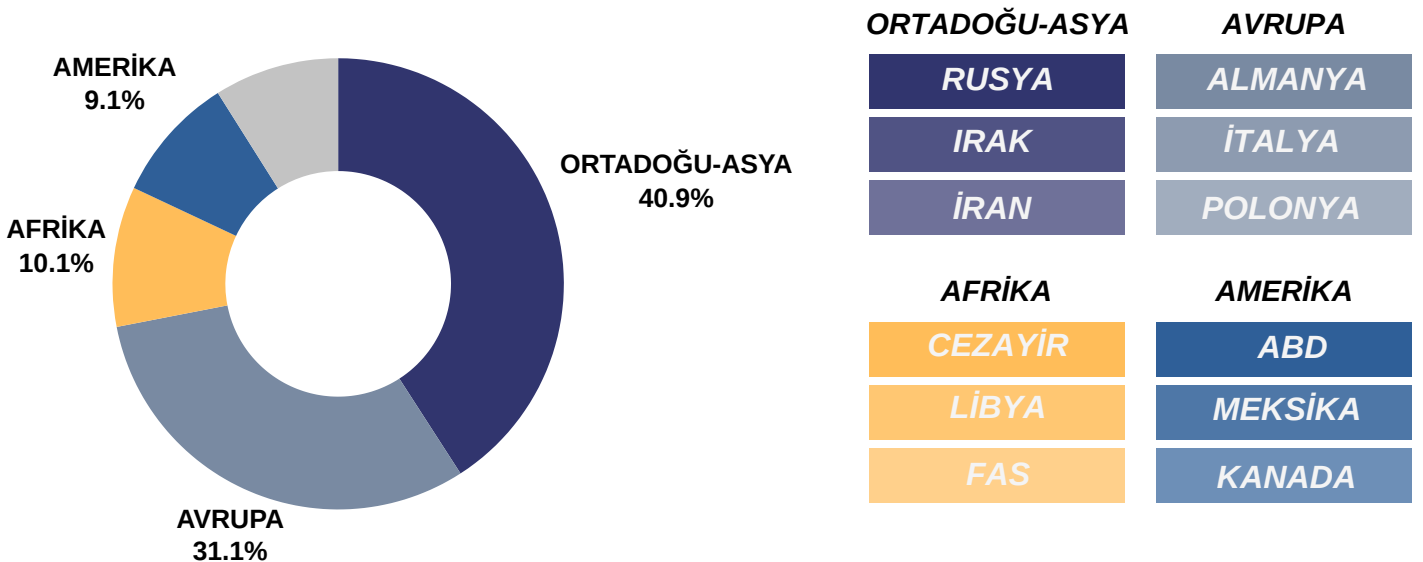
KONYA İHRACATINDA SEKTÖRLERİN PAYI (OCAK - ARALIK)



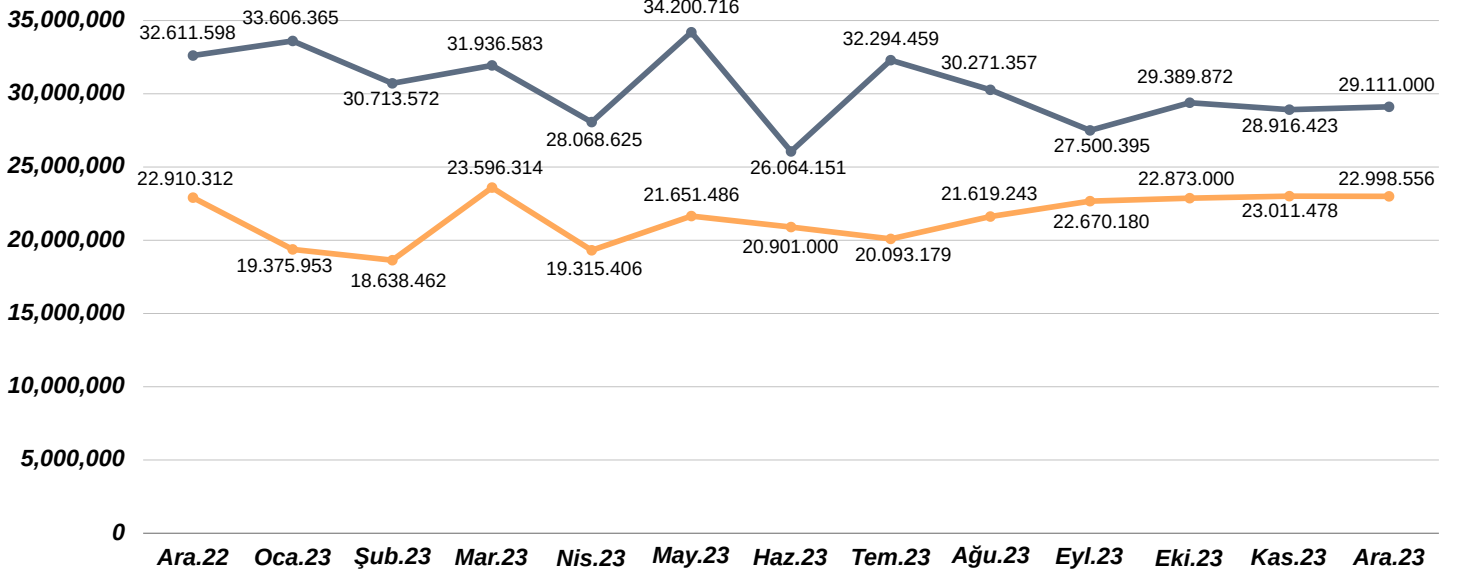
EN FAZLA İHRACAT YAPILAN 5 ÜLKE (OCAK - ARALIK)



KONYA İHRACATININ BÖLGELERE GÖRE DAĞILIMI (OCAK - ARALIK)

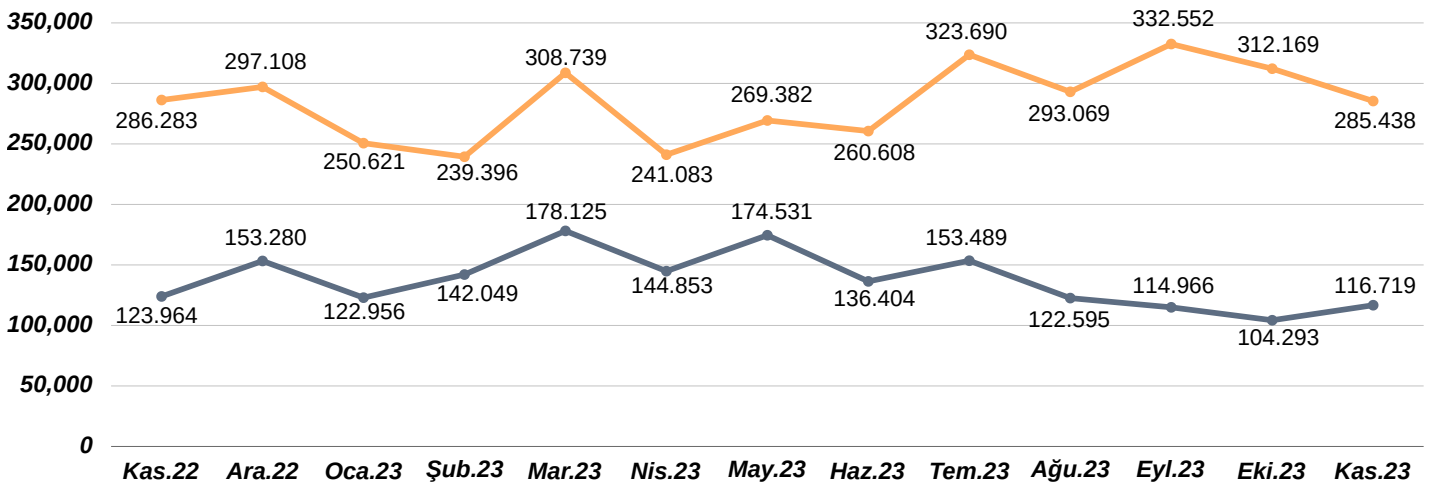


SON 12 AYLIK TÜRKİYE İHRACAT-İTHALATI (1000 \$)



İhracat İthalat

SON 12 AYLIK KONYA İHRACAT-İTHALATI (1000 \$)

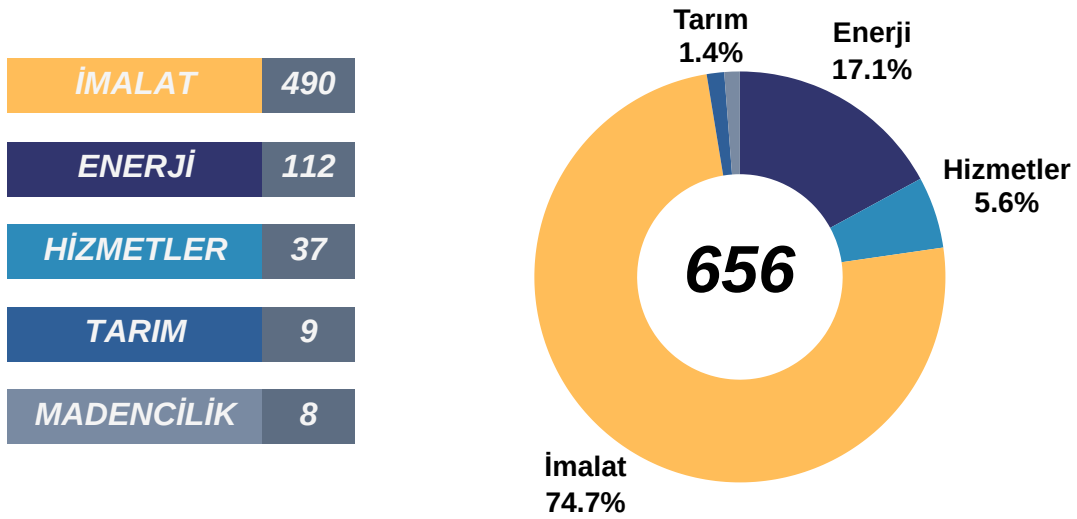


İhracat İthalat

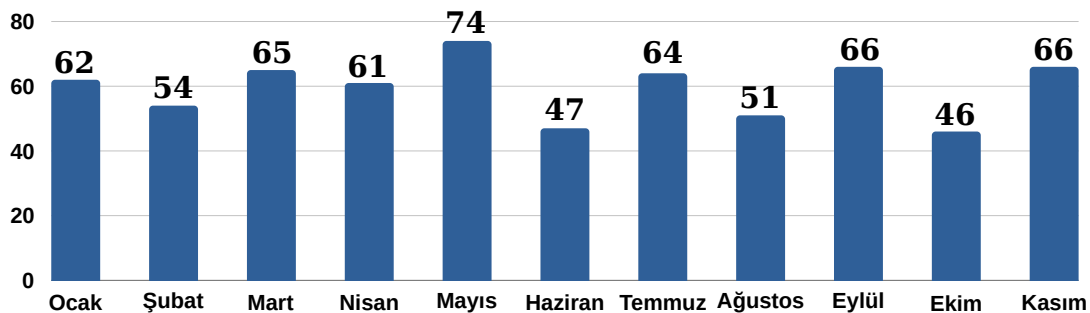
KURULAN-KAPANAN ŞİRKET İSTATİSTİKLERİ (OCAK-KASIM)

| | Kurulan | | Tasfiye | | Kapanan | |
|-------------------------|---------|-------|---------|------|---------|------|
| | 2022 | 2023 | 2022 | 2023 | 2022 | 2023 |
| Şirket | 2.589 | 2.803 | 264 | 403 | 322 | 342 |
| Koop. | 81 | 125 | 43 | 29 | 32 | 31 |
| Geçek Kişi Tic. İşl. | 578 | 498 | - | - | 351 | 469 |

KONYA YATIRIM TEŞVİK İSTATİSTİKLERİNİN SEKTÖRLERE DAĞILIMI (OCAK-KASIM)



KONYA YATIRIM TEŞVİK BELGESİ SAYILARI (OCAK-KASIM)



ORGANİZE SANAYİ BÖLGELERİ

| S.N | ORGANİZE SANAYİ BÖLGELERİ | Kuruluş Tarihi | Tüzel Kişilik Tarihi | Alan (Hektar) | Tahsisli Parsel Sayısı | Çalışan Sayısı |
|---------------|---------------------------|----------------|----------------------|----------------|------------------------|----------------|
| 1 | Konya OSB(KOS) | 1976 | 8.01.2001 | 3.110 | 783 | 55.500 |
| 2 | Konya 1.OSB | 1968 | 20.04.2001 | 134 | 168 | 8.000 |
| 3 | Akşehir OSB | 1996 | 1.01.2001 | 155 | 77 | 1.350 |
| 4 | Beyşehir OSB | 2001 | 1.01.2001 | 175 | 54 | 1.300 |
| 5 | Çumra OSB | 1995 | 1.01.2001 | 980 | 134 | 900 |
| 6 | Ereğli OSB | 1996 | 1.01.2001 | 258 | 119 | 1.500 |
| 7 | Seydişehir OSB | 2000 | 1.01.2001 | 150 | 31 | 90 |
| 8 | Karapınar OSB | 2005 | 14.12.2005 | 208 | 104 | 260 |
| 9 | Kulu OSB | 1998 | 01.01.2001 | 400 | - | - |
| 10 | Ilgın OSB | 2019 | 20.12.2019 | 156,7 | - | - |
| 11 | Sarayönü OSB | 2021 | 27.12.2021 | 207 | - | - |
| 12 | Akşehir Gıda İhtisas OSB | 2023 | 08.08.2023 | 37,6 | - | - |
| TOPLAM | | | | 5.971,3 | 1.470 | 68.900 |

SANAYİ SİCİLİNE KAYITLI FİRMALARIN SEKTÖREL DAĞILIMI

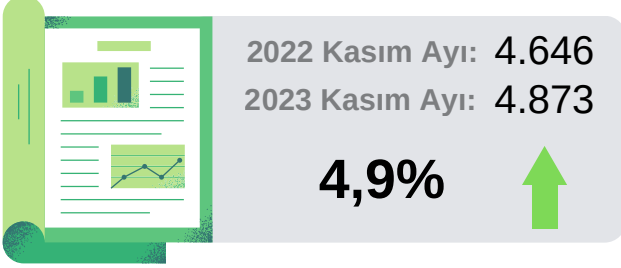
| BÖLÜM KODU | SEKTÖR ADI | FİRMA SAYISI |
|---------------|---|--------------|
| 25 | Fabrikasyon metal ürünleri imalatı | 1.757 |
| 28 | Başka yerde sınıflandırılmamış makine ve ekipman | 1.741 |
| 10 | Gıda ürünlerinin imalatı | 936 |
| 22 | Kauçuk ve plastik ürünlerin imalatı | 707 |
| 29 | Motorlu kara taşıtı, treyler, ve yarı treyler imalatı | 525 |
| 31 | Mobilya imalatı | 504 |
| 24 | Ana metal sanayi | 460 |
| 16 | Ağaç ve ağaç ürünleri ve mantar ürünleri imalatı | 377 |
| 15 | Deri ve ilgili ürünlerin imalatı | 375 |
| 35 | Elektrik, gaz, buhar ve havalandırma sistemi | 347 |
| | Diğer | 1.696 |
| Toplam | | 9.425 |

KONYA'DA BULUNAN AR-GE VE TASARIM MERKEZLERİ

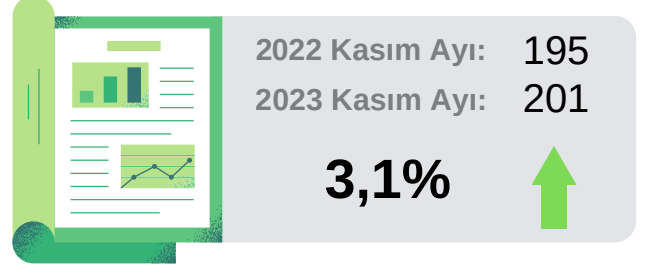
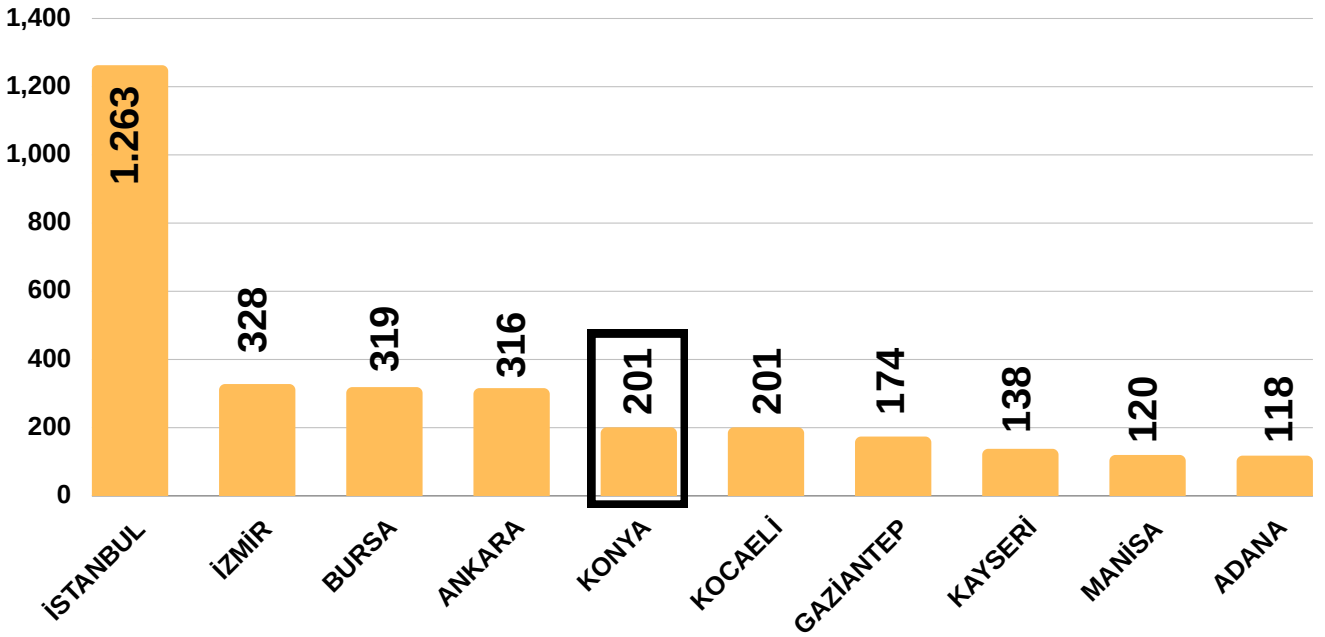
| S.N. | AR-GE / TASARIM | AR-GE / TASARIM MERKEZİNİN ADI | SEKTÖR | BELGE TARİHİ |
|------|-----------------|--|----------------------------------|--------------|
| 1 | AR-GE | Akdaş Silah Anonim Şirketi | İmalat Sanayi | 16.08.2023 |
| 2 | AR-GE | Alışan Lojistik A.Ş. (Konya) | Ulaştırma ve Lojistik | 9.02.2018 |
| 3 | AR-GE | Aselsan Konya Silah Sistemleri Anonim Şirketi | Savunma Sanayi | 12.10.2021 |
| 4 | AR-GE | Ayd Otomotiv Endüstri San. Ve Tic. A. Ş. | Otomotiv Yan Sanayi | 16.09.2019 |
| 5 | AR-GE | Elfatek Elektronik Makina Ve Otomasyonu Sanayi Ticaret Limited Şirketi | Elektronik | 27.10.2017 |
| 6 | AR-GE | Endüstriyel Elektrik Elektronik San. Ve Tic. A.Ş. | Elektronik | 24.05.2018 |
| 7 | AR-GE | Fimak Fırın Makinaları İmalatı Sanayi Ve Ticaret A.Ş. | Makine ve Teçhizat İmalatı | 14.07.2017 |
| 8 | AR-GE | İmaş Makina San A.Ş. | Makine ve Teçhizat İmalatı | 21.06.2017 |
| 9 | AR-GE | Kentpar Otomotiv Yedek Parça A.Ş | Otomotiv Tasarımı ve Mühendislik | 29.05.2017 |
| 10 | AR-GE | Konya Şeker Sanayi Ve Ticaret A.Ş. | Tarım | 30.06.2016 |
| 11 | AR-GE | Mepsan Petrol Cih. San. Ve Tic. A.Ş. | Makine ve Teçhizat İmalatı | 18.01.2017 |
| 12 | AR-GE | Mesa Makina Döküm Gıda Sanayi Ve Ticaret A.Ş. | Otomotiv Yan Sanayi | 18.01.2018 |
| 13 | AR-GE | Mosaş Akıllı Ulaşım Teknolojileri A.Ş. | Elektronik | 11.09.2023 |
| 14 | AR-GE | Mpg Makine Produksiyon Grubu Makine İmalat Sanayi Ve Ticaret A.Ş. | Makine ve Teçhizat İmalatı | 1.03.2017 |
| 15 | AR-GE | Mvd Makina Sanayi A.Ş. | Makine ve Teçhizat İmalatı | 22.05.2017 |
| 16 | AR-GE | Safa Tarım A. Ş. | Kimya | 21.09.2017 |
| 17 | AR-GE | Sempa Elektrik Motor Satışı Pompa İmalatı Demir Ticareti İth. ve İhr. San. Ltd. Şti. | Makine ve Teçhizat İmalatı | 20.01.2020 |
| 18 | AR-GE | Şekeroğlu Kimya Ve Plastik San. Ve Tic. A.Ş. | Ambalaj | 22.06.2017 |
| 19 | AR-GE | Tosunoğulları Mobilya Sanayi Ve Ticaret A.Ş. | Mobilya | 16.10.2018 |
| 20 | AR-GE | Yenar Döküm Sanayi Ve Ticaret A.Ş. | Makine ve Teçhizat İmalatı | 30.05.2019 |
| 21 | AR-GE | Yıldız Pul Otomotiv Motor Parçaları Sanayi A.Ş. | Otomotiv Yan Sanayi | 17.12.2019 |
| 22 | TASARIM | Önallar Tarım Makineleri Anonim Şirketi | Makine ve Teçhizat İmalatı | 30.10.2018 |

ONAYLANAN KAPASİTE RAPORLARI
KASIM

TÜRKİYE GENELİ



KONYA GENELİ

KASIM AYINDA EN ÇOK KAPASİTE
RAPORU DÜZENLEYEN İLK 10 İL

Aktif Kapasite Raporlarına göre; Kasım 2023'te onaylanan kapasite raporu sayısının %4,1'i Konya'ya aittir. Konya'da düzenlenen 201 raporun 60'ı (%29,9) Konya Sanayi Odası tarafından düzenlenmiştir.



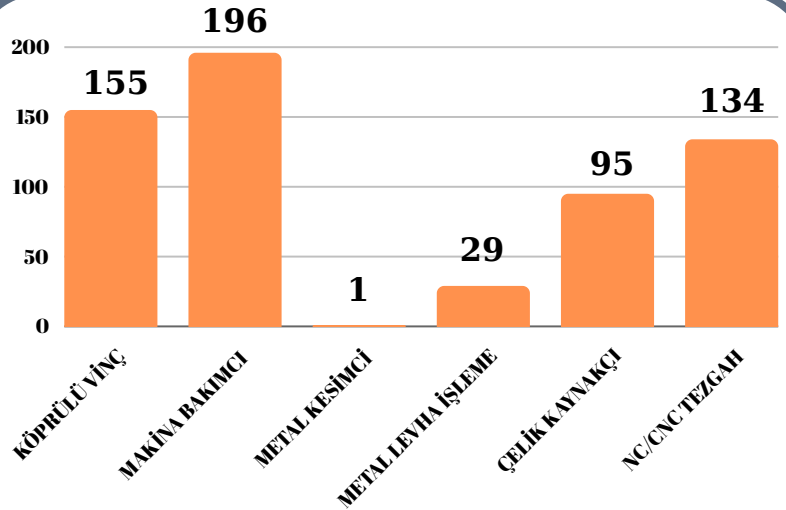


InnoPark

KONYA TEKNOLOJİ GELİŞTİRME BÖLGESİ YÖNETİCİ A.Ş.



- InnoPark 83 firma ile 97% doluluk oranındadır. Bu firmaların toplam cirosu 618 Milyon 755 Bin TL'ye, ihracatları ise 1 Milyon 974 Bin Dolar'a ulaşmıştır.
- 35'i uluslararası olmak üzere 149 adet patent başvurusunda bulunulmuş olup, geliştirilen ürün sayısı ise 312'dir.
- İş yeri sayısı 111'e, devam eden proje sayısı 131'e, tamamlanan proje sayısı ise 279'a yükselmiştir.



- AHİTÜRK A.Ş. 610 Belgelendirme yapmıştır.

- Konya Sanayi Odası Enerji Verimliliği Etüt Merkezi, 35 firma / kurum / kuruluşta ölçüm yaparak, tasarruf edilebilecek rakamlar aşağıda listelenmiştir.

| | |
|----------------------------------|------------------|
| Tasarruf Edilen Enerji (TEP/YIL) | 3.388,31 TEP |
| CO2 Azalma Miktarı (TonCO2/YIL) | 12.528,37 TonCO2 |
| Tasarruf Potansiyeli (TL/YIL) | 65.105.047,95 TL |

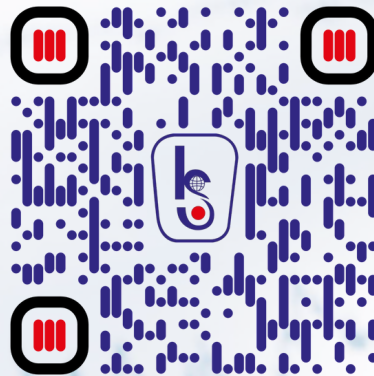


ENERJİ VERİMLİLİĞİ ETÜT MERKEZİ



KONYA SANAYİ ODASI

KONYA CHAMBER OF INDUSTRY



Anket Linki için tıklayınız.

Görüş ve önerilerinizi iletmek için Kare Kodu ya da Anket Linkini kullanabilirsiniz.

