



KONYA SANAYİ ODASI
"KONYA SANAYİSİ İLE DÜNYA ARASINDAKİ KÖPRÜ"

KONYA EKONOMİ RAPORU

NİSAN 2024



Avrupa İş Desteği Yanınızda

YÖNETİCİ ÖZETİ

Tüketici Fiyat Endeksi
Yıllık(%)
2024/4 (Ay)

69,8 %

Sanayi Üretim Endeksi
Yıllık(%)
2024/2 (Ay)

11,5 %

GSYH Büyüme Hızı
Yıllık(%)
2023/4 (Çeyrek)

4,0 %

İşsizlik Oranı
(%)
2024/2 (Ay)

8,7 %

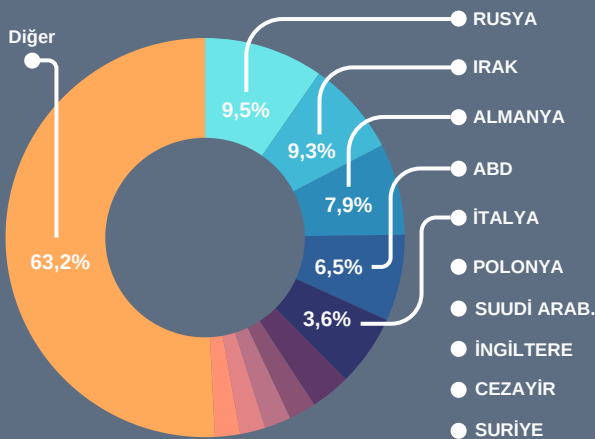
TÜRKİYE DIŞ TİCARET VERİLERİ

İHRACAT		DEĞİŞİM	İTHALAT		DEĞİŞİM
2023 Nisan	19 Milyar 245 Milyon \$	% 0,1 Artış	2023 Nisan	27 Milyar 984 Milyon \$	% 4,2 Artış
2024 Nisan	19 Milyar 271 Milyon \$		2024 Nisan	29 Milyar 171 Milyon \$	

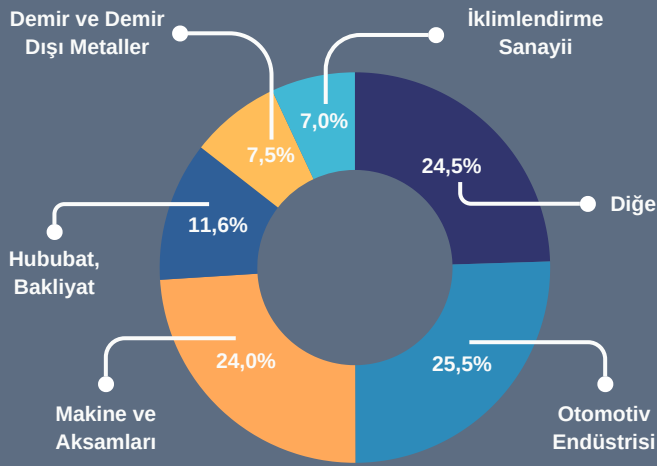
KONYA DIŞ TİCARET VERİLERİ

İHRACAT		Ocak - Nisan Dönemi		
2023 Nisan	241 Milyon 785 Bin \$	İHRACATÇI FİRMA SAYISI	İHRACAT YAPILAN ÜLKE SAYISI	KİLOGRAM BAŞINA DÜŞEN İHRACAT MİKTARI (\$)
2024 Nisan	244 Milyon 851 Bin \$	2615	160	2,35
	% 1,3 Artış	TÜRKİYE'DE EN FAZLA İHRACAT YAPAN	İLLER BAZINDA İHRACAT PAYI (%)	KONYA'NIN 2022 YILI GSMH PAYI (%)
		11. İL	1,53	2,1

Konya İhracatında En Fazla Pay Alan 10 Ülke (Ocak - Mart)



Konya İhracatında En Fazla Pay Alan 5 Sektör (Ocak - Nisan)



ORGANİZE SANAYİ BÖLGESİ SAYISI

12

SANAYİ SİTESİ SAYISI

123

ARGE VE TASARIM MERKEZİ SAYILARI

21 / 1

YATIRIM TEŞVİK BELGESİ (2023)

752

İÇERİK

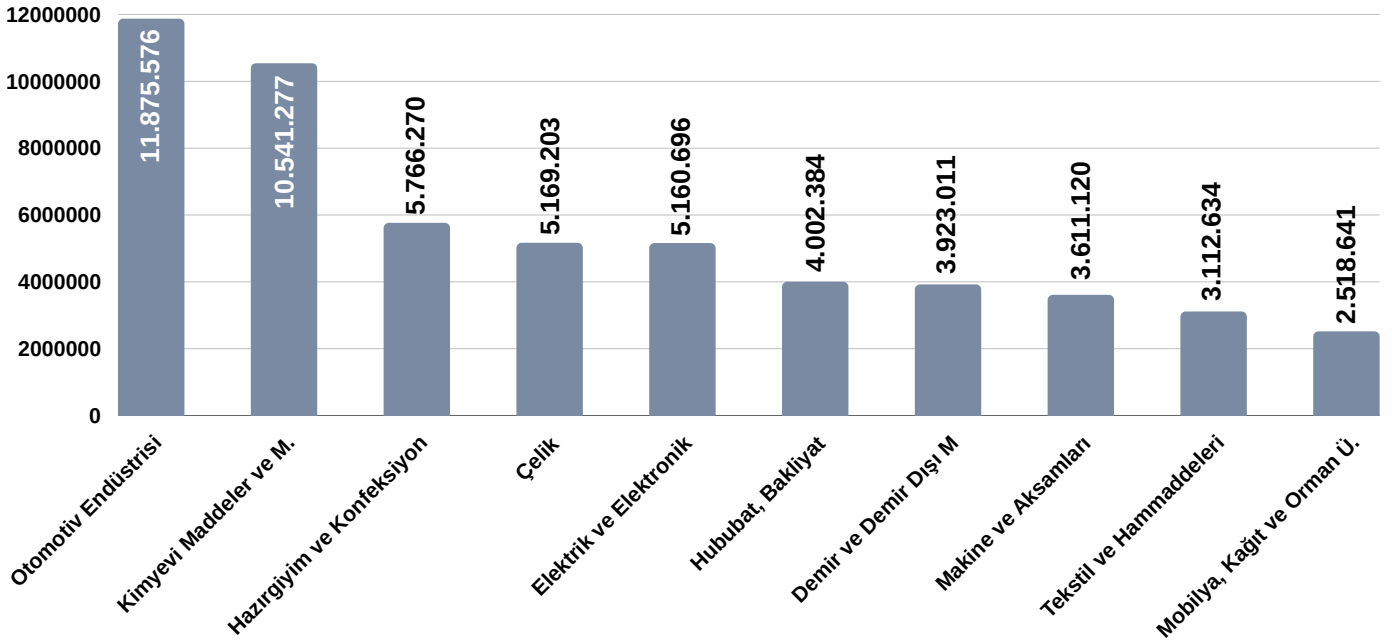
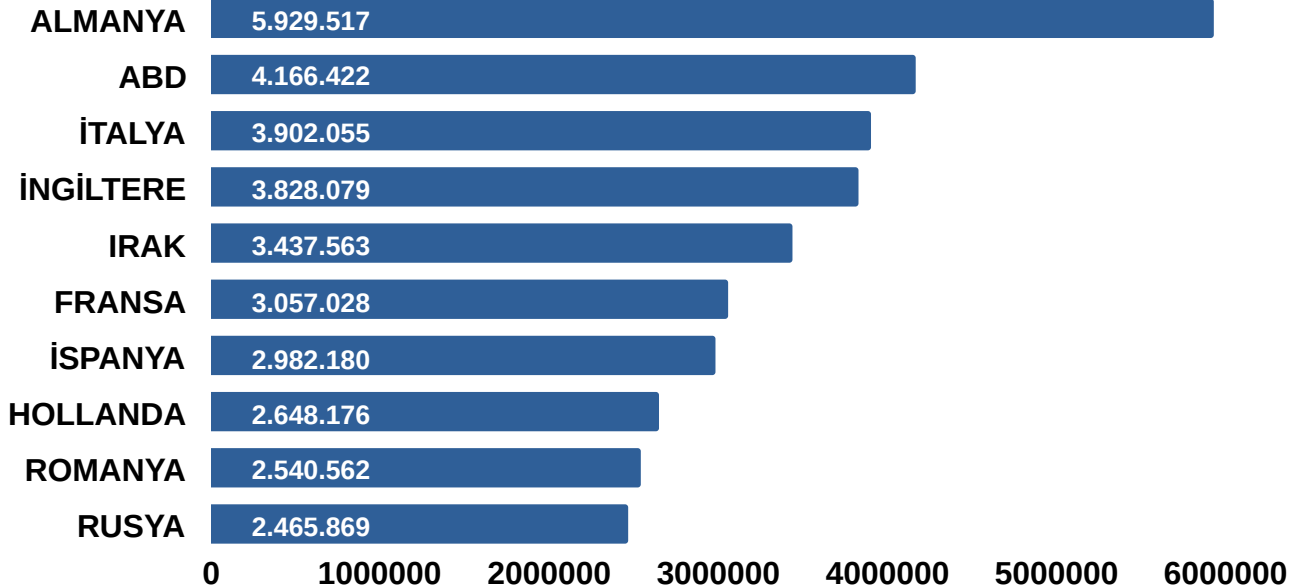
	Sayfa No
• Türkiye Dış Ticaret Verileri	1 / 5
• Konya İhracat Verileri	2 / 3 / 4
• Şirket ve Yatırım Teşvik Verileri	6
• OSB ve Firma/Sektör Verileri	7
• ARGE ve Tasarım Merkezleri	8
• Kapasite Raporu Verileri	9
• İştiraklerimizle İlgili Veriler	10

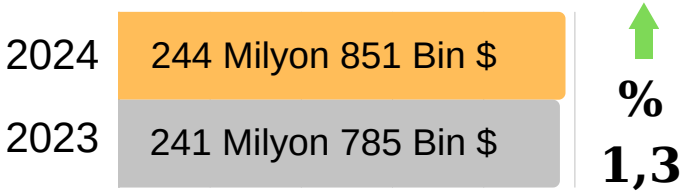
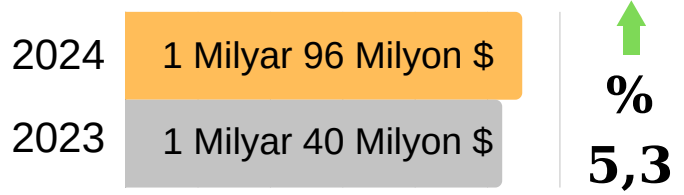
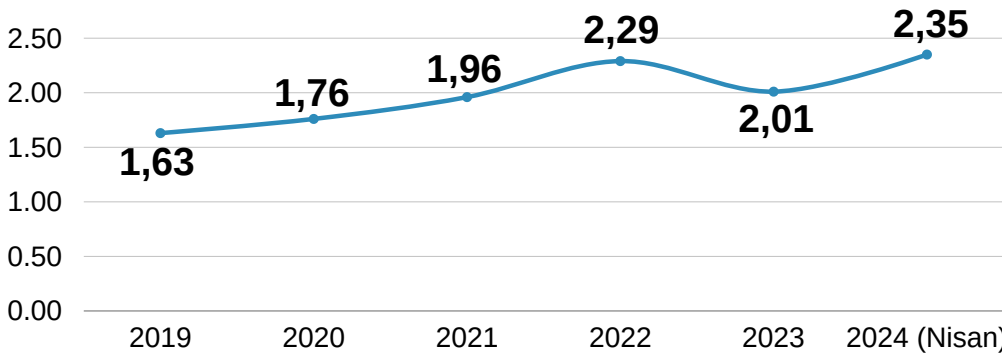
İHRACAT RAKAMLARI
NİSAN

2024	19 Milyar 271 Milyon \$	↑ % 0,1
2023	19 Milyar 245 Milyon \$	

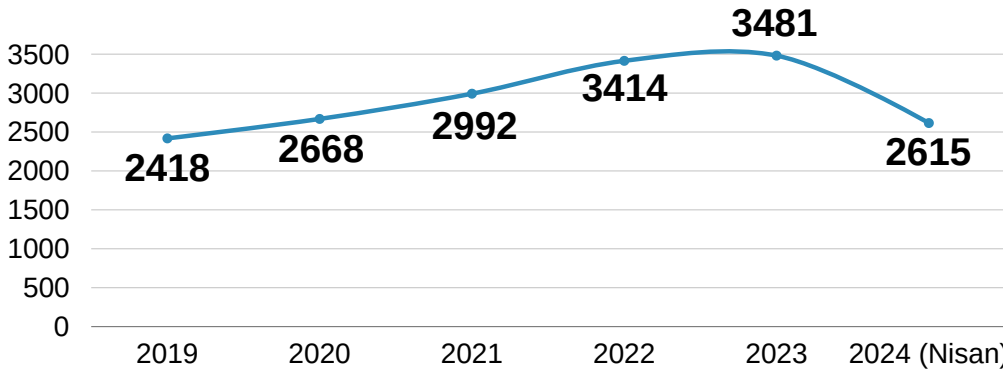
İHRACAT RAKAMLARI
OCAK-NİSAN

2024	82 Milyar 873 Milyon \$	↑ % 2,7
2023	80 Milyar 662 Milyon \$	

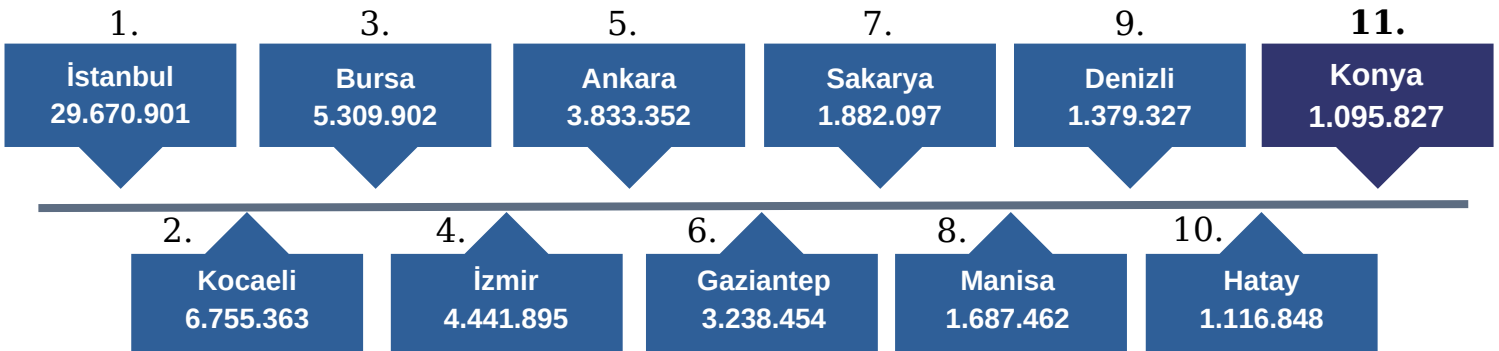
EN FAZLA İHRACAT YAPILAN 10 SEKTÖR
OCAK-NİSAN (1000 \$)EN FAZLA İHRACAT YAPILAN 10 ÜLKE
OCAK-NİSAN (1000 \$)

İHRACAT RAKAMLARI
NİSANİHRACAT RAKAMLARI
OCAK-NİSANKİLOGRAM BAŞINA DÜŞEN İHRACAT MİKTARININ
YILLARA GÖRE DEĞİŞİMİ (\$)2019 - 2024/4
Değişim Oranı

↑ %44,2

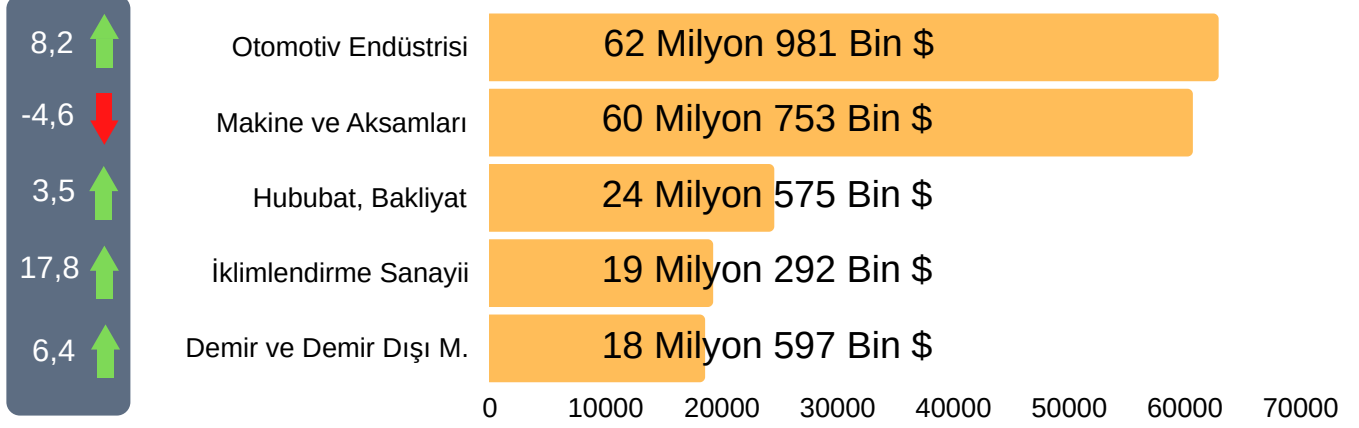
İHRACATÇI FİRMA SAYISININ
YILLARA GÖRE DEĞİŞİMİ2019 - 2023
Değişim Oranı

↑ %44,0

TÜRKİYE İHRACATININ İLLERE DAĞILIMI
OCAK-NİSAN (1000 \$)

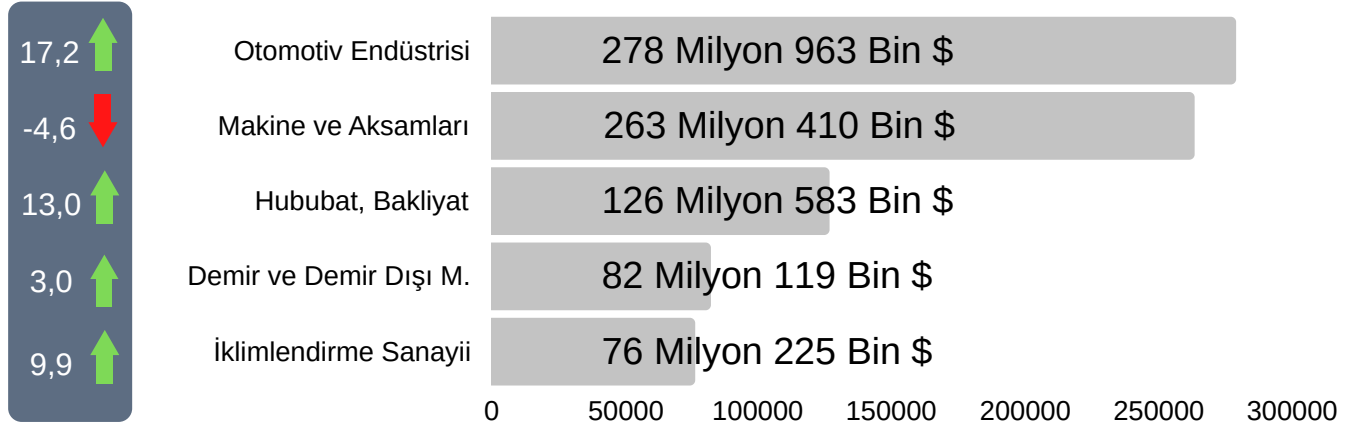
Bir önceki yılın
aynı ayına göre
değişim (%)

İHRACATIN SEKTÖRLERE GÖRE DAĞILIMI NİSAN



Bir önceki yılın
aynı dönemine göre
değişim (%)

İHRACATIN SEKTÖRLERE GÖRE DAĞILIMI OCAK - NİSAN

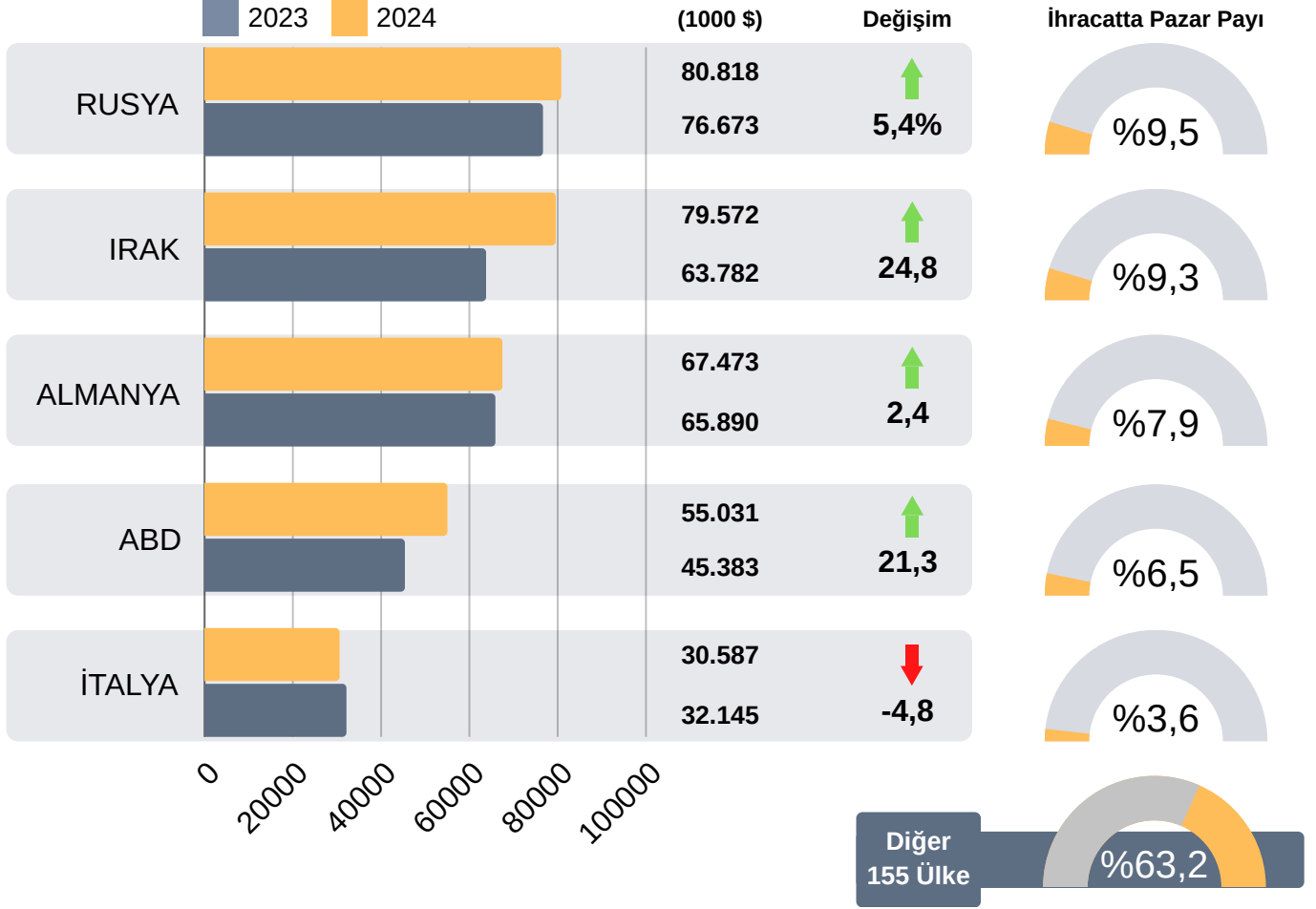


SEKTÖREL BAZDA KİLOGRAM BAŞINA İHRACAT DEĞERLERİ OCAK - NİSAN

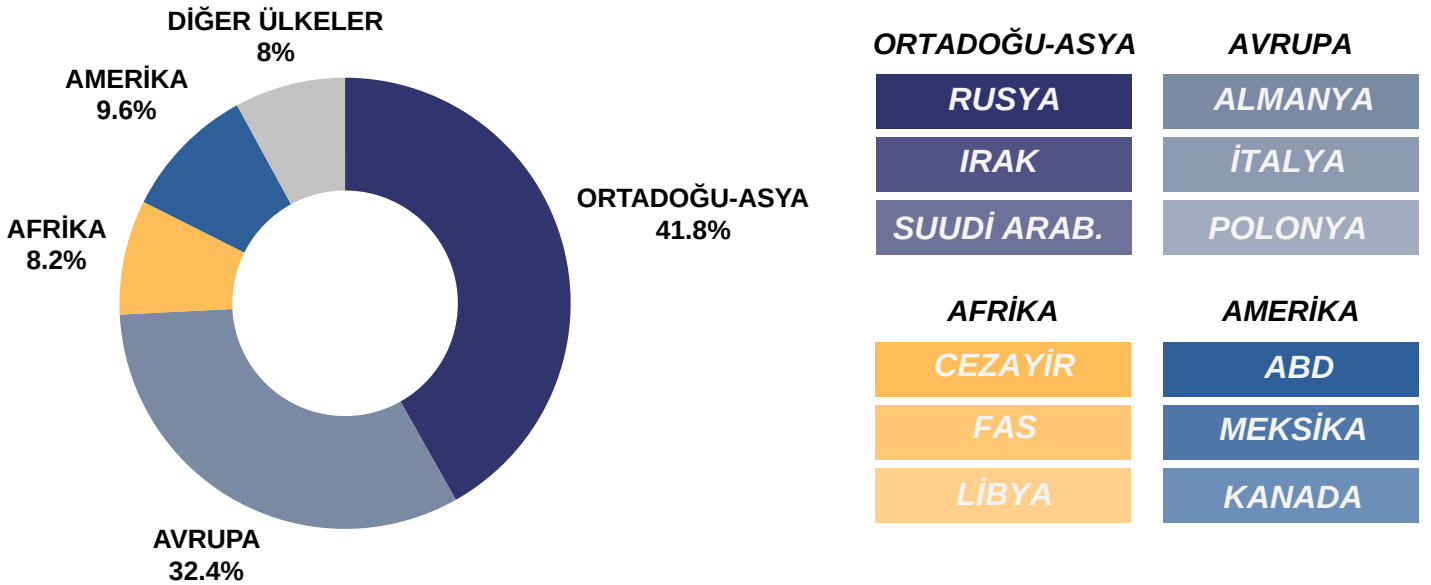
SEKTÖRLER	\$ / kg	SEKTÖRLER	\$ / kg
Savunma ve Havacılık	34,41	Taşıt Araçları ve Yan Sanayi	4,81
Elektrik - Elektronik	7,82	Demir ve Demir Dışı Metaller	3,01
Hazır Giyim ve Konfeksiyon	6,89	Çelik	2,42
Makine ve Aksamları	5,91	Kimyevi Maddeler ve Mam.	1,65
İklimlendirme Sanayi	5,18	Hububat, Bakliyat, Yağlı Tohumlar	1,43

TÜM SEKTÖRLERİN
ORTALAMASI (\$ / kg) : 2,35

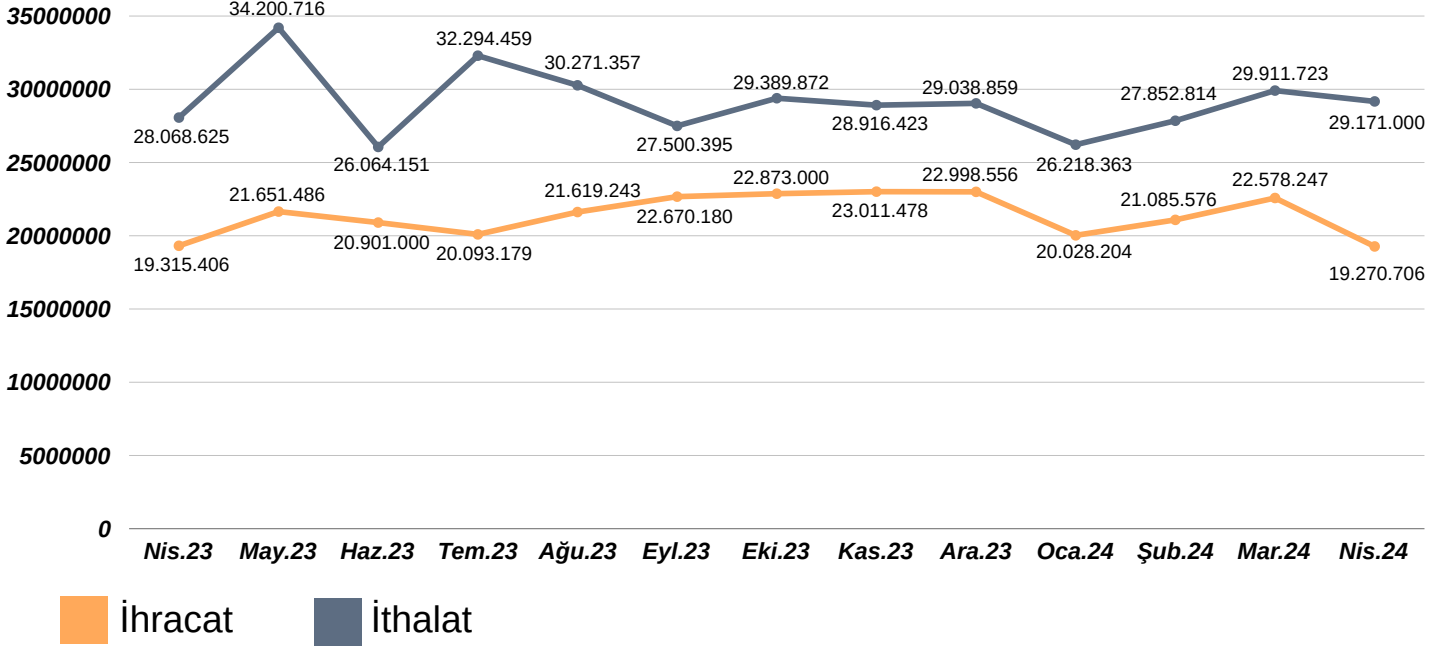
EN FAZLA İHRACAT YAPILAN 5 ÜLKE OCAK - MART



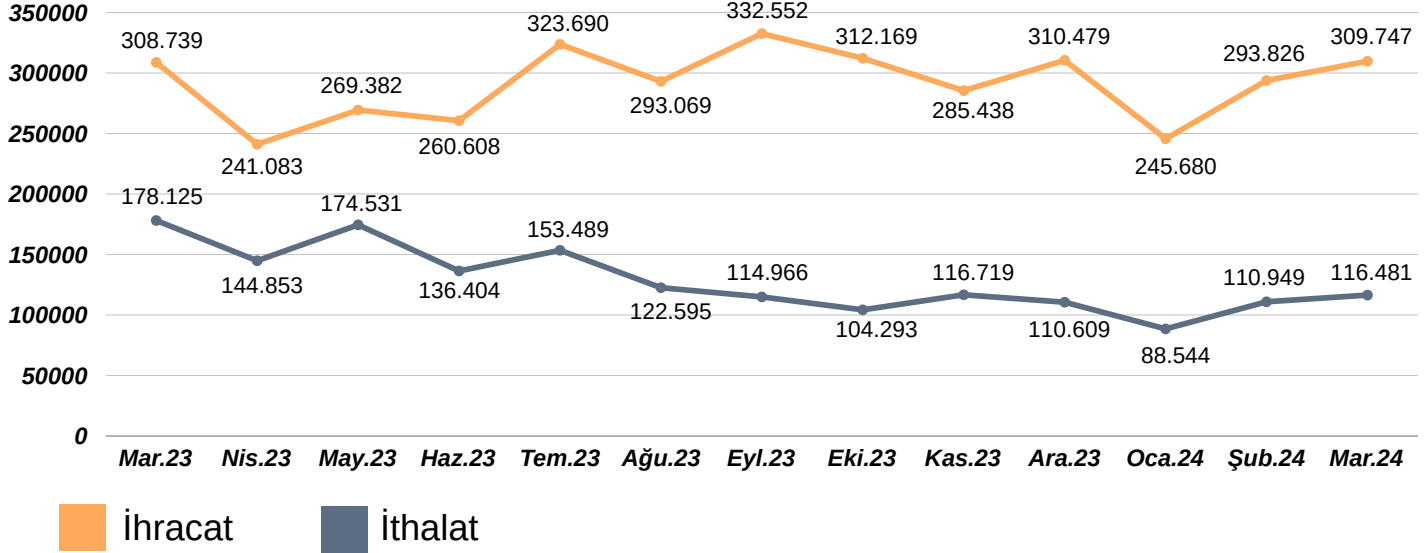
KONYA İHRACATININ BÖLGELERE GÖRE DAĞILIMI OCAK - MART



SON 12 AYLIK TÜRKİYE İHRACAT-İTHALATI (1000 \$)



SON 12 AYLIK KONYA İHRACAT-İTHALATI (1000 \$)



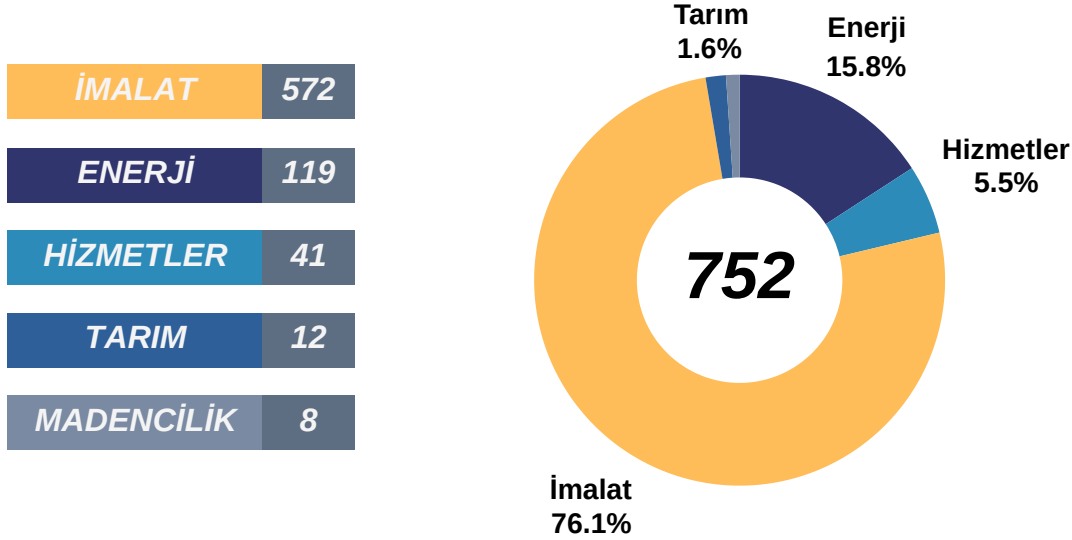
İHRACATIN İTHALATI KARŞILAMA ORANI

KONYA	İHRACAT	İTHALAT	İHRACATIN İTHALATI KARŞILAMA ORANI
Mart (2024)	309.747 \$	116.481 \$	265,9%
Ocak - Mart (2024)	851.307 \$	315.975 \$	269,4%

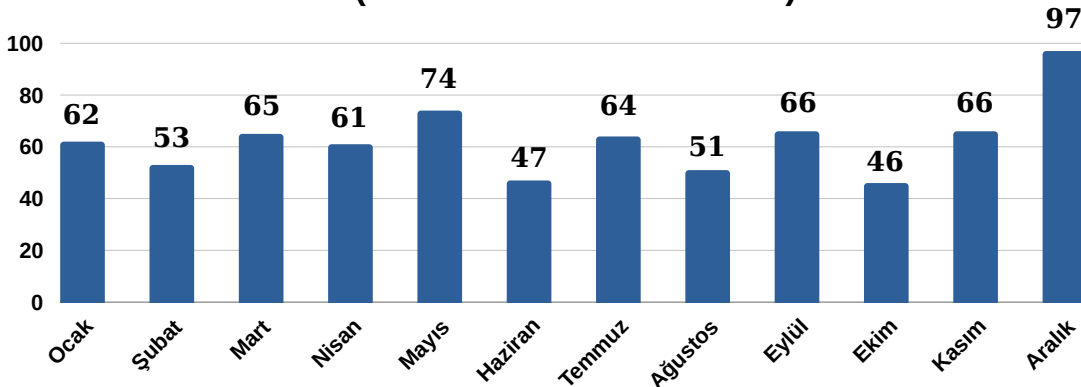
KURULAN-KAPANAN ŞİRKET İSTATİSTİKLERİ OCAK - MART

	Kurulan		Tasfiye		Kapanan	
	2023	2024	2023	2024	2023	2024
Şirket	858	724	90	116	73	91
Koop.	29	35	7	9	7	11
Gerçek Kişi Tic. İşl.	172	124	-	-	110	98

KONYA YATIRIM TEŞVİK İSTATİSTİKLERİNİN SEKTÖRLERE DAĞILIMI (OCAK-ARALIK 2023)



KONYA YATIRIM TEŞVİK BELGESİ SAYILARI (OCAK-ARALIK 2023)



(Yatırım teşvik istatistiklerinin 2024 verileri henüz açıklanmamıştır.)

ORGANİZE SANAYİ BÖLGELERİ

S.N	ORGANİZE SANAYİ BÖLGELERİ	Kuruluş Tarihi	Tüzel Kişilik Tarihi	Alan (Hektar)	Tahsisli Parsel Sayısı	Çalışan Sayısı
1	Konya OSB(KOS)	1976	8.01.2001	3.110	783	55.500
2	Konya 1.OSB	1968	20.04.2001	134	168	8.000
3	Akşehir OSB	1996	1.01.2001	155	77	1.350
4	Beyşehir OSB	2001	1.01.2001	175	54	1.300
5	Çumra OSB	1995	1.01.2001	980	134	900
6	Ereğli OSB	1996	1.01.2001	258	119	1.500
7	Seydişehir OSB	2000	1.01.2001	150	31	90
8	Karapınar OSB	2005	14.12.2005	208	104	260
9	Kulu OSB	1998	01.01.2001	400	-	-
10	Ilgın OSB	2019	20.12.2019	156,7	-	-
11	Sarayönü OSB	2021	27.12.2021	207	-	-
12	Akşehir Gıda İhtisas OSB	2023	08.08.2023	37,6	-	-
TOPLAM				5.971,3	1.470	68.900

SANAYİ SİCİLİNE KAYITLI FİRMALARIN SEKTÖREL DAĞILIMI

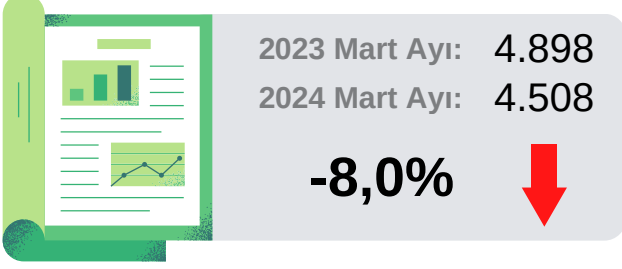
BÖLÜM KODU	SEKTÖR ADI	FİRMA SAYISI
25	Fabrikasyon metal ürünleri imalatı	1.757
28	Başka yerde sınıflandırılmamış makine ve ekipman	1.741
10	Gıda ürünlerinin imalatı	936
22	Kauçuk ve plastik ürünlerin imalatı	707
29	Motorlu kara taşıtı, treyler, ve yarı treyler imalatı	525
31	Mobilya imalatı	504
24	Ana metal sanayi	460
16	Ağaç ve ağaç ürünleri ve mantar ürünleri imalatı	377
15	Deri ve ilgili ürünlerin imalatı	375
35	Elektrik, gaz, buhar ve havalandırma sistemi	347
	Diğer	1.696
Toplam		9.425

KONYA'DA BULUNAN AR-GE VE TASARIM MERKEZLERİ

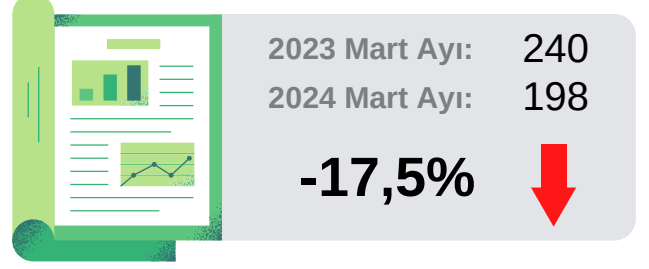
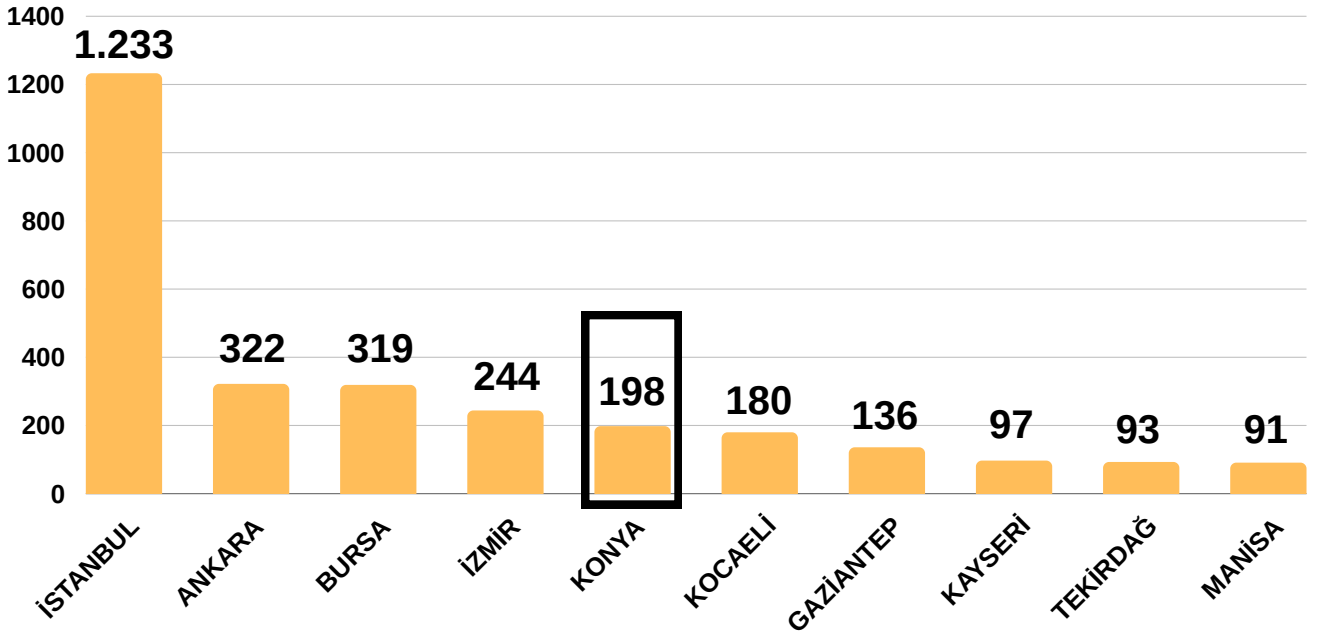
S.N.	AR-GE / TASARIM	AR-GE / TASARIM MERKEZİNİN ADI	SEKTÖR	BELGE TARİHİ
1	AR-GE	Akdaş Silah Anonim Şirketi	İmalat Sanayi	16.08.2023
2	AR-GE	Alışan Lojistik A.Ş. (Konya)	Ulaştırma ve Lojistik	9.02.2018
3	AR-GE	Aselsan Konya Silah Sistemleri Anonim Şirketi	Savunma Sanayi	12.10.2021
4	AR-GE	Ayd Otomotiv Endüstri San. Ve Tic. A. Ş.	Otomotiv Yan Sanayi	16.09.2019
5	AR-GE	Elfatek Elektronik Makina Ve Otomasyonu Sanayi Ticaret Limited Şirketi	Elektronik	27.10.2017
6	AR-GE	Endüstriyel Elektrik Elektronik San. Ve Tic. A.Ş.	Elektronik	24.05.2018
7	AR-GE	Fimak Fırın Makinaları İmalatı Sanayi Ve Ticaret A.Ş.	Makine ve Teçhizat İmalatı	14.07.2017
8	AR-GE	İmaş Makina San A.Ş.	Makine ve Teçhizat İmalatı	21.06.2017
9	AR-GE	Kentpar Otomotiv Yedek Parça A.Ş	Otomotiv Tasarımı ve Mühendislik	29.05.2017
10	AR-GE	Konya Şeker Sanayi Ve Ticaret A.Ş.	Tarım	30.06.2016
11	AR-GE	Mepsan Petrol Cih. San. Ve Tic. A.Ş.	Makine ve Teçhizat İmalatı	18.01.2017
12	AR-GE	Mesa Makina Döküm Gıda Sanayi Ve Ticaret A.Ş.	Otomotiv Yan Sanayi	18.01.2018
13	AR-GE	Mosaş Akıllı Ulaşım Teknolojileri A.Ş.	Elektronik	11.09.2023
14	AR-GE	Mpg Makine Produksiyon Grubu Makine İmalat Sanayi Ve Ticaret A.Ş.	Makine ve Teçhizat İmalatı	1.03.2017
15	AR-GE	Mvd Makina Sanayi A.Ş.	Makine ve Teçhizat İmalatı	22.05.2017
16	AR-GE	Safa Tarım A. Ş.	Kimya	21.09.2017
17	AR-GE	Sempa Elektrik Motor Satışı Pompa İmalatı Demir Ticareti İth. ve İhr. San. Ltd. Şti.	Makine ve Teçhizat İmalatı	20.01.2020
18	AR-GE	Şekeroğlu Kimya Ve Plastik San. Ve Tic. A.Ş.	Ambalaj	22.06.2017
19	AR-GE	Tosunoğulları Mobilya Sanayi Ve Ticaret A.Ş.	Mobilya	16.10.2018
20	AR-GE	Yenar Döküm Sanayi Ve Ticaret A.Ş.	Makine ve Teçhizat İmalatı	30.05.2019
21	AR-GE	Yıldız Pul Otomotiv Motor Parçaları Sanayi A.Ş.	Otomotiv Yan Sanayi	17.12.2019
22	TASARIM	Önallar Tarım Makineleri Anonim Şirketi	Makine ve Teçhizat İmalatı	30.10.2018

ONAYLANAN KAPASİTE RAPORLARI
MART

TÜRKİYE GENELİ



KONYA GENELİ

MART AYINDA EN ÇOK KAPASİTE
RAPORU DÜZENLENEN İLK 10 İL

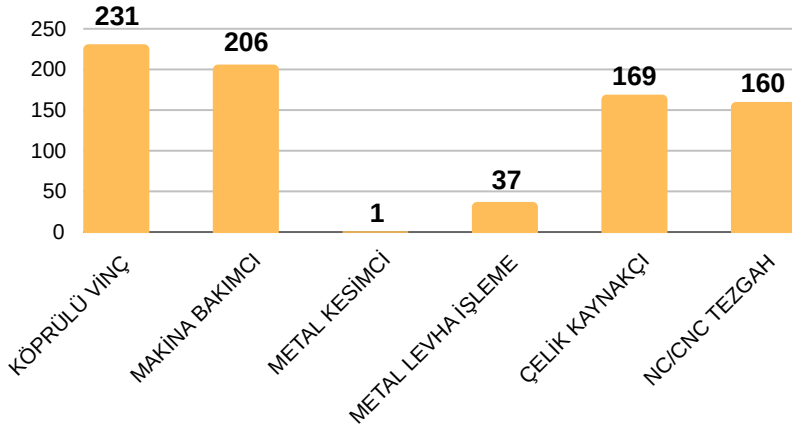
Aktif Kapasite Raporlarına göre; Mart 2024'te onaylanan kapasite raporu sayısının %4,4'ü Konya'da düzenlenmiştir. Konya ve ilçelerinde düzenlenen 198 raporun 97'si (%49,0) Konya Sanayi Odası tarafından tanzim edilmiştir.



InnoPark

KONYA TEKNOLOJİ GELİŞTİRME BÖLGESİ YÖNETİCİ A.Ş.

- Innopark 77 firma ile 93% doluluk oranındadır. Bu firmaların toplam cirosu 1 Milyar 597 Milyon TL'ye, ihracatları ise 2 Milyon 130 Bin Dolar'a ulaşmıştır.
- 35'i uluslararası olmak üzere 152 adet patent başvurusunda bulunulmuş olup, geliştirilen ürün sayısı ise 354'tür.
- İş yeri sayısı 110'a, devam eden proje sayısı 115'e, tamamlanan proje sayısı ise 325'e yükselmiştir.



AHİTÜRK Mesleki Yeterlilik Belgelendirme Merkezi tarafından toplamda 804 Belge düzenlenmiştir.



Konya Sanayi Odası Enerji Verimliliği Etüt Merkezi, 54 firma / kurum / kuruluşta ölçüm yapmıştır. Tasarruf edilebilecek miktar ve rakamlar ise aşağıda mevcuttur.




Tasarruf Edilen Enerji (TEP/YIL)	5.284,11 TEP
CO2 Azalma Miktarı (TonCO2/YIL)	24.696,92 TonCO2
Tasarruf Potansiyeli (TL/YIL)	116.926.154,38 TL



KONYA SANAYİ ODASI

“KONYA SANAYİSİ İLE DÜNYA ARASINDAKİ KÖPRÜ”



Anket Linki için tıklayınız. 

Görüş ve önerilerinizi iletmek için Kare Kodu ya da Anket Linkini kullanabilirsiniz.